

Материалы к отчету об исполнении областного бюджета Ленинградской области за 2018 год

ТОМ V-VI

			стр.
ТОМ V. Аналитическая записка об итогах исполнения областного и консолидированного бюджетов Ленинградской области за 2018 год			567-764
ТОМ VI. Приложения к Аналитической записке			
Приложение	1	Сведения о прогнозируемых и фактических значениях основных показателей социально-экономического развития Ленинградской области за 2018 год	765
Приложение	2	Информация об исполнении областного бюджета Ленинградской области на 01.01.2019.	766
Приложение	3	Сведения о внесенных изменениях в закон о бюджете на 2018 год и плановый период 2019 и 2020 годов в части доходов и расходов	767-774
Приложение	4	Аналитические данные об исполнении доходов областного бюджета Ленинградской области за 2018 год	775-776
Приложение	5	Информация об исполнении областного бюджета Ленинградской области на 01.01.2019 (за счет собственных средств и безвозмездных поступлений текущего года)	777-778
Приложение	6	Информация о безвозмездных поступлениях и расходах за счет безвозмездных поступлений за 2018 год	779-784
Приложение	7	Аналитические данные об исполнении расходов областного бюджета Ленинградской области по разделам и подразделам классификации расходов за 2018 год	785-789
Приложение	8	Информация об исполнении областного бюджета Ленинградской области в 2018 году по государственным программам и непрограммным направлениям по состоянию на 1 января 2019 года	790-794
Приложение	9	Аналитические данные об исполнении расходов областного бюджета Ленинградской области в разрезе государственных программ за 2018 год	795-796
Приложение	10	Исполнение областного бюджета Ленинградской области по Главным распорядителям бюджетных средств по состоянию на 01.01.2019 года (в сравнении с соответствующим периодом прошлого года)	797
Приложение	11.1.	Информация о межбюджетных трансфертах из областного бюджета Ленинградской области за 2018 год	798-805
Приложение	11.2.	Сведения о предоставлении из областного бюджета Ленинградской области межбюджетных трансфертов местным бюджетам за 2018 год	806-809
Приложение	12	Сведения о фактически произведенных расходах на предоставление субсидий местным бюджетам в целом и в разрезе субсидий в сравнении с первоначально утвержденными законом о бюджете значениями и с уточненными значениями с учетом внесенных изменений за 2018 год	810-815
Приложение	13.1.	Объем и структура государственного внутреннего долга субъекта Российской Федерации, а также расходы на его обслуживание за 2018 год	816
Приложение	13.2.	Ограничения по объему государственного долга, установленные законом о бюджете	817

Приложение	13.3.	Сведения о соблюдении установленных законом о бюджете ограничений по объему государственного долга	818
Приложение	14	Исполнение адресной инвестиционной программы за 2018 год в разрезе главных получателей бюджетных средств	819-823
Приложение	15	Исполнение по адресной инвестиционной программе за 2018 год в разрезе программ, территориальной принадлежности, бюджетополучателя и наименования объекта	824-855
Приложение	16	Информация об исполнении консолидированного бюджета Ленинградской области на 01.01.2019.	856
Приложение	17	Исполнение консолидированных бюджетов муниципальных образований по состоянию на 01.01.2019.	857
Приложение	18	Исполнение консолидированных бюджетов муниципальных районов и бюджета городского округа по доходам и расходам по состоянию на 01.01.2019.	858
Приложение	19	Информация о доходах на одного жителя по консолидированным бюджетам муниципальных образований по состоянию на 01.01.2019.	859
Приложение	20	Сведения о выполнении государственными бюджетными и автономными учреждениями Ленинградской области государственных заданий на оказание государственных услуг (выполнение работ), а также об объемах субсидий на финансовое обеспечение выполнения государственных заданий за 2018 год	
		Комитет общего и профессионального образования Ленинградской области	860-1042
		Ленинградский областной комитет по управлению государственным имуществом	1043-1046
		комитет по физической культуре и спорту Ленинградской области	1047-1066
		комитет по культуре Ленинградской области	1067-1069
		комитет по труду и занятости населения Ленинградской области	1070-1072
		Комитет правопорядка и безопасности Ленинградской области	1073-1075
		Комитет экономического развития и инвестиционной деятельности Ленинградской области	1076-1077
		комитет Ленинградской области по туризму	1078
		комитет по охране, контролю и регулированию использования объектов животного мира Ленинградской области	1079-1095
		Комитет по здравоохранению Ленинградской области	1096-1117
		комитет по социальной защите населения Ленинградской области	1118-1206
		комитет по молодежной политике Ленинградской области	1207-1208
		Управление ветеринарии Ленинградской области	1209-1225
		Комитет государственного заказа Ленинградской области	1226



Сведения о прогнозируемых и фактических значениях основных показателей социально-экономического развития Ленинградской области за 2018 год

Показатели	Единица измерения	2018 год		
		Прогноз ¹⁾	Уточненный прогноз ²⁾	Факт
Численность постоянного населения (среднегодовая)	тыс. человек	1811,3	1815,9	1830,4
Валовой региональный продукт (в основных ценах соответствующих лет)	млрд руб.	1 028,5	1 027,1	1 055,7*
Индекс физического объема валового регионального продукта	% к предыдущему году	102,0	102,3	103,0*
Темпы роста прибыли прибыльных организаций	% к предыдущему году	103,7	103,7	124,8
Индекс потребительских цен (в среднем за год)	к предыдущему году, %	104,4	104,0	102,8
Индекс потребительских цен (с начала года)	декабрь к декабрю предыдущего года, %	104,0	104,0	104,0
Фонд начисленной заработной платы всех работников	млн руб.	257 109,4	263 230,0	271 687,9**
Темп роста фонда начисленной заработной платы	% к предыдущему году	106,9	107,5	109,8**

¹⁾ Прогноз социально-экономического развития Ленинградской области на 2018 год и плановый период 2019 и 2020 годов, разработанный в июле 2017 года.

²⁾ Уточненный прогноз социально-экономического развития Ленинградской области на 2018 год и плановый период 2019 и 2020 годов, разработанный в ноябре 2017 года.

* Оценка 2018 года по уточненному прогнозу социально-экономического развития Ленинградской области на 2019 год и плановый период 2020 и 2021 годов, разработанный в ноябре 2018 года

** Расчетная оценка с учетом отчетных статистических данных по средней номинальной заработной плате и среднесписочной численности работающих в Ленинградской области за 2018 год.

Информация об исполнении областного бюджета Ленинградской области на 01.01.2019.
(по данным годового отчета)

Раздел, подраздел	Наименование раздела, подраздела	на 01 01 2018			на 01 01 2019			Отклонение	Темп роста
		Назначено на год	Исполнено	% исполнения плана года	Назначено на год	Исполнено	% исполнения плана года		
		3	4	5=4/3*100	6	7	8=7/6*100		
	ДОХОДЫ (всего), в том числе	100 870 835,9	105 198 705,5	104,3	127 771 665,3	137 227 062,9	107,4	32 028 357,4	130,4
	Налоговые и неналоговые доходы, в том числе	93 314 947,2	97 304 960,0	104,3	118 655 137,0	125 698 185,8	105,9	28 363 225,8	129,2
	- налог на прибыль организаций	39 995 980,2	41 702 695,8	104,3	60 388 958,6	63 416 456,0	105,0	21 713 760,3	152,1
	- налог на доходы физических лиц	23 824 094,6	24 510 681,5	102,9	26 289 039,0	27 663 650,8	105,2	3 152 969,3	112,9
	- налоги на имущество	18 487 494,3	18 592 584,2	100,6	20 747 850,0	22 186 562,1	106,9	3 593 977,9	119,3
	- акцизы	6 574 755,0	7 347 872,8	111,8	7 486 000,0	7 703 150,3	102,9	355 277,5	104,8
	Безвозмездные поступления, в том числе	7 555 888,7	7 893 745,5	104,5	9 116 528,3	11 528 877,1	126,5	3 635 131,8	146,1
	- безвозмездные поступления от других бюджетов бюджетной системы Российской Федерации	7 373 752,5	7 984 658,2	108,3	8 650 797,9	11 002 060,7	127,2	3 017 402,5	137,8
	- доходы от возврата межбюджетных трансфертов, имеющих целевое назначение, прошлых лет	10 936,6	533 929,8		367 810,5	644 367,2		110 437,4	120,7
	- возврат межбюджетных трансфертов, имеющих целевое назначение, прошлых лет	0,0	-691 078,9		0,0	-148 616,8		542 462,1	21,5
	РАСХОДЫ (всего), в том числе	117 312 709,1	113 159 528,8	96,5	127 654 852,1	124 021 525,8	97,2	10 861 987,0	109,6
0100	Общегосударственные вопросы, в том числе	6 886 616,0	6 512 428,7	94,6	7 737 081,5	7 246 339,4	93,7	733 910,7	111,3
0102-0104	Функционирование высших должностных лиц, функционирование законодательных и исполнительных органов власти	3 077 217,3	3 025 175,3	98,3	3 459 249,9	3 373 368,3	97,5	348 193,0	111,5
0105	Судебная система	300 506,2	298 570,4	99,4	298 693,5	295 266,6	98,9	-3 303,8	98,9
0106	Обеспечение деятельности финансовых, налоговых и таможенных органов и органов финансового (финансово-бюджетного) надзора	76 181,5	73 459,3	96,4	76 400,4	75 767,7	99,2	2 308,4	103,1
0107	Обеспечение проведения выборов и референдумов	83 161,4	82 614,9	99,3	83 665,1	82 088,8	98,1	-526,1	99,4
0200	Национальная оборона	62 127,2	62 127,2	100,0	67 896,2	67 896,2	100,0	5 769,0	109,3
0300	Национальная безопасность и правоохранительная деятельность, в том числе	1 902 161,9	1 867 499,2	98,2	2 102 548,2	2 025 723,4	96,3	156 224,2	108,5
0309	Защита населения и территории от последствий чрезвычайных ситуаций природного и техногенного характера, гражданская оборона	386 502,9	361 270,5	93,5	449 672,2	391 191,9	87,0	29 921,4	108,3
0310	Обеспечение пожарной безопасности	1 226 427,5	1 219 430,8	99,4	1 258 514,7	1 253 481,3	99,6	34 050,5	102,8
0400	Национальная экономика, в том числе	20 658 060,4	19 759 881,6	95,7	22 782 591,6	22 055 381,7	96,8	2 296 500,1	111,6
0405	Сельское хозяйство и рыболовство	4 748 854,0	4 742 185,6	99,9	4 686 298,6	4 668 614,6	99,6	126 429,0	102,7
0407	Лесное хозяйство	1 226 227,3	1 197 669,4	97,7	1 295 831,1	1 291 958,5	99,7	94 289,1	107,9
0408-0409	Транспорт, дорожное хозяйство	9 582 128,4	8 789 162,8	91,7	9 064 555,8	8 603 552,0	94,9	-185 610,8	97,9
0410	Связь и информатика	1 030 637,9	996 269,7	96,9	972 478,1	631 457,8	65,1	-166 811,9	83,3
0500	Жилищно-коммунальное хозяйство	10 217 313,1	9 327 739,1	91,3	10 685 300,7	9 972 375,9	93,5	644 636,8	106,9
0600	Охрана окружающей среды	259 007,5	254 647,2	98,3	342 449,0	334 874,8	97,8	80 227,6	131,5
0700	Образование	28 338 833,4	27 617 683,1	97,5	32 512 225,2	32 320 239,1	99,4	4 702 556,0	117,0
0800	Культура, кинематография	2 893 973,0	2 708 716,1	93,6	3 326 959,1	3 004 334,2	90,3	296 616,1	110,9
0900	Здравоохранение	15 149 788,1	15 063 568,5	99,4	16 646 672,7	15 974 785,8	95,9	911 217,3	108,0
1000	Социальная политика	24 079 907,2	23 726 039,0	98,5	25 135 186,7	24 731 771,7	98,4	1 005 732,7	104,2
1100	Физическая культура и спорт	1 484 077,3	1 232 580,2	83,1	1 796 077,0	1 782 479,3	99,2	559 899,1	145,4
1200	Средства массовой информации	191 000,0	177 699,1	93,0	200 825,1	200 768,6	100,0	23 070,5	113,0
	ВСЕГО ПО СОЦИАЛЬНО-КУЛЬТУРНОЙ СФЕРЕ	72 235 359,0	70 526 285,0	97,6	79 617 845,8	78 024 378,7	98,0	7 496 093,7	110,6
1300	Обслуживание внутреннего государственного и муниципального долга	38 600,0	37 562,2	97,3	17 052,0	17 036,8	99,9	-20 525,4	45,4
1400	Межбюджетные трансферты общего характера	5 053 464,0	4 811 356,6	95,2	4 322 087,1	4 277 518,9	99,0	-533 839,7	86,9
	Дефицит (-), профицит (+)	-16 441 873,2	-7 960 823,3		116 813,2	13 205 537,1		21 166 360,4	
	ИСТОЧНИКИ ПОКРЫТИЯ ДЕФИЦИТА (всего)	16 441 873,2	7 960 823,3		-116 813,2	-13 205 537,1		-21 166 360,4	
	Государственные ценные бумаги	-55 000,0	-55 000,0		-55 000,0	-55 000,0		0,0	
	Кредиты кредитных организаций в валюте Российской Федерации	-227 306,0	-338 475,0		0,0	0,0		338 475,0	
	Бюджетные кредиты от других бюджетов бюджетной системы Российской Федерации	-983 447,0	-983 447,0		-128 962,0	-128 961,8		854 485,3	
	Изменение остатков средств	17 838 176,2	9 256 108,0		53 370,6	-2 063 921,7		-11 320 029,7	
	Курсовая разница	0,0	-17,7		0,0	0,0		17,7	
	Акции и иные формы участия в капитале, находящегося в государственной или муниципальной собственности	10 000,0	0,0		10 000,0	0,0		0,0	
	Исполнение государственных и муниципальных гарантий в валюте Российской Федерации	-220 109,0	0,0		-132 003,0	0,0		0,0	
	Бюджетные кредиты, предоставленные внутри страны в валюте Российской Федерации	79 559,0	81 655,0		135 781,0	136 754,6		55 099,6	
	Операции по управлению остатками средств на единых счетах бюджетов				0,0	-11 094 408,3		-11 094 408,3	
	Объем государственного долга Ленинградской области		3 910 922,1			3 456 608,0		-454 314,1	88,4
	% от налоговых и неналоговых доходов		4,0			2,7			
	в т.ч. рыночные заимствования		137 500,0			82 500,0		-55 000,0	60,0
	% от налоговых и неналоговых доходов		0,1			0,1			



**Сведения о внесенных изменениях в закон о бюджете на 2018 год и плановый период 2019 и 2020 годов
в части доходов и расходов**

тыс. руб

Код дохода/раздела (подраздела) расходов по бюджетной классификации	Наименование кода дохода/раздела(подраздела) расходов	План по закону о бюджете от 21.12.2017 №82-оз	Изменения, внесенные законом от 13.04.2018 №31-оз	Изменения, внесенные законом от 17.07.2018 №73-оз	Изменения, внесенные законом от 09.11.2018 №103-оз	План по закону о бюджете в ред. от 09.11.2018 №103-оз	Итого изменений
1	2	3	4	5	6	7	8=7-3
	Всего доходов	1033034200	1856914	499678	122335	1271230	233209
1 00 00000 00 0000 000	НАЛОГОВЫЕ И НЕНАЛОГОВЫЕ ДОХОДЫ	96 784 999,8	500 000,0	0,0	21 370 137,2	118 655 137,0	21 870 137,2
1 01 00000 00 0000 000	НАЛОГИ НА ПРИБЫЛЬ, ДОХОДЫ	67 723 154,2	0,0	0,0	18 954 843,4	86 677 997,6	18 954 843,4
1 01 01000 00 0000 110	Налог на прибыль организаций	42 634 115,2	0,0	0,0	17 754 843,4	60 388 958,6	17 754 843,4
1 01 02000 01 0000 110	Налог на доходы физических лиц	25 089 039,0	0,0	0,0	1 200 000,0	26 289 039,0	1 200 000,0
1 03 00000 00 0000 000	НАЛОГИ НА ТОВАРЫ (РАБОТЫ, УСЛУГИ), РЕАЛИЗУЕМЫЕ НА ТЕРРИТОРИИ РОССИЙСКОЙ ФЕДЕРАЦИИ	6 986 000,0	500 000,0	0,0	0,0	7 486 000,0	500 000,0
1 03 02000 01 0000 110	Акцизы по подакцизным товарам (продукции), производимым на территории Российской Федерации	6 986 000,0	500 000,0	0,0	0,0	7 486 000,0	500 000,0
1 06 00000 00 0000 000	НАЛОГИ НА ИМУЩЕСТВО	20 069 850,0	0,0	0,0	678 000,0	20 747 850,0	678 000,0
1 06 02000 02 0000 110	Налог на имущество организаций	17 490 450,0	0,0	0,0	650 000,0	18 140 450,0	650 000,0
1 06 04000 02 0000 110	Транспортный налог	2 577 000,0	0,0	0,0	0,0	2 577 000,0	0,0
1 06 05000 02 0000 110	Налог на игорный бизнес	2 400,0	0,0	0,0	28 000,0	30 400,0	28 000,0
1 07 00000 00 0000 000	НАЛОГИ, СБОРЫ И РЕГУЛЯРНЫЕ ПЛАТЕЖИ ЗА ПОЛЬЗОВАНИЕ ПРИРОДНЫМИ РЕСУРСАМИ	372 670,0	0,0	0,0	0,0	372 670,0	0,0
1 07 01000 01 0000 110	Налог на добычу полезных ископаемых	371 982,0	0,0	0,0	0,0	371 982,0	0,0
1 07 04000 01 0000 110	Сборы за пользование объектами животного мира и за пользование объектами водных биологических ресурсов	688,0	0,0	0,0	0,0	688,0	0,0
1 08 00000 00 0000 000	ГОСУДАРСТВЕННАЯ ПОШЛИНА	457 296,9	0,0	0,0	0,0	457 296,9	0,0

1	2	3	4	5	6	7	8=7-3
1 11 00000 00 0000 000	ДОХОДЫ ОТ ИСПОЛЬЗОВАНИЯ ИМУЩЕСТВА, НАХОДЯЩЕГОСЯ В ГОСУДАРСТВЕННОЙ И МУНИЦИПАЛЬНОЙ СОБСТВЕННОСТИ	48 643,9	0,0	0,0	1 467 616,0	1 516 259,9	1 467 616,0
1 11 01000 00 0000 120	Доходы в виде прибыли, приходящейся на доли в уставных (складочных) капиталах хозяйственных товариществ и обществ, или дивидендов по акциям, принадлежащим Российской Федерации, субъектам Российской Федерации или муниципальным образованиям	5 500,0	0,0	0,0	157 621,0	163 121,0	157 621,0
1 11 02000 00 0000 120	Доходы от размещения средств бюджетов	0,0	0,0	0,0	1 300 000,0	1 300 000,0	1 300 000,0
1 11 03000 00 0000 120	Проценты, полученные от предоставления бюджетных кредитов внутри страны	2 837,9	0,0	0,0	0,0	2 837,9	0,0
1 11 05000 00 0000 120	Доходы в виде прибыли, приходящейся на доли в уставных (складочных) капиталах хозяйственных товариществ и обществ, или дивидендов по акциям, принадлежащим Российской Федерации, субъектам Российской Федерации или муниципальным образованиям	32 700,0	0,0	0,0	5 500,0	38 200,0	5 500,0
1 11 07000 00 0000 120	Платежи от государственных и муниципальных унитарных предприятий	7 606,0	0,0	0,0	4 495,0	12 101,0	4 495,0
1 12 00000 00 0000 000	ПЛАТЕЖИ ПРИ ПОЛЬЗОВАНИИ ПРИРОДНЫМИ РЕСУРСАМИ	453 325,9	0,0	0,0	0,0	453 325,9	0,0
1 12 01000 01 0000 120	Плата за негативное воздействие на окружающую среду	200 425,5	0,0	0,0	0,0	200 425,5	0,0
1 12 02000 01 0000 120	Платежи при пользовании недрами	32 197,0	0,0	0,0	0,0	32 197,0	0,0
1 12 04000 00 0000 120	Плата за использование лесов	220 703,4	0,0	0,0	0,0	220 703,4	0,0
1 13 00000 00 0000 000	ДОХОДЫ ОТ ОКАЗАНИЯ ПЛАТНЫХ УСЛУГ И КОМПЕНСАЦИИ ЗАТРАТ ГОСУДАРСТВА	151 642,6	0,0	0,0	-8 387,0	143 255,6	-8 387,0

1	2	3	4	5	6	7	8=7-3
1 13 01000 00 0000 130	Доходы от оказания платных услуг (работ)	145 571,2	0,0	0,0	-8 370,0	137 201,2	-8 370,0
1 13 02000 00 0000 130	Доходы от компенсации затрат государства	6 071,4	0,0	0,0	-17,0	6 054,4	-17,0
1 14 00000 00 0000 000	ДОХОДЫ ОТ ПРОДАЖИ МАТЕРИАЛЬНЫХ И НЕМАТЕРИАЛЬНЫХ АКТИВОВ	20 080,0	0,0	0,0	6 148,0	26 228,0	6 148,0
1 14 02000 00 0000 000	Доходы от реализации имущества, находящегося в государственной и муниципальной собственности (за исключением движимого имущества бюджетных и автономных учреждений, а также имущества государственных и муниципальных унитарных предприятий, в том числе казенных)	12 580,0	0,0	0,0	4 894,0	17 474,0	4 894,0
1 14 06000 00 0000 430	Доходы от продажи земельных участков, находящихся в государственной и муниципальной собственности	7 500,0	0,0	0,0	1 254,0	8 754,0	1 254,0
1 15 00000 00 0000 000	АДМИНИСТРАТИВНЫЕ ПЛАТЕЖИ	12 169,0	0,0	0,0	0,0	12 169,0	0,0
1 16 00000 00 0000 000	ШТРАФЫ, САНКЦИИ, ВОЗМЕЩЕНИЕ УЩЕРБА	490 167,3	0,0	0,0	-300,0	489 867,3	-300,0
1 17 00000 00 0000 000	ПРОЧИЕ НЕНАЛОГОВЫЕ ДОХОДЫ	0,0	0,0	0,0	272 216,8	272 216,8	272 216,8
2 00 00000 00 0000 000	БЕЗВОЗМЕЗДНЫЕ ПОСТУПЛЕНИЯ	6 518 420,3	685 691,4	499 673,7	764 922,8	8 468 708,2	1 950 287,9
2 02 00000 00 0000 000	БЕЗВОЗМЕЗДНЫЕ ПОСТУПЛЕНИЯ ОТ ДРУГИХ БЮДЖЕТОВ БЮДЖЕТНОЙ СИСТЕМЫ РОССИЙСКОЙ ФЕДЕРАЦИИ	6 518 420,3	608 521,5	498 923,7	377 112,3	8 002 977,8	1 484 557,5
2 02 01000 00 0000 000	Дотации бюджетам субъектов Российской Федерации и муниципальных образований	0,0	0,0	0,0	484 249,0	484 249,0	484 249,0
2 02 02000 00 0000 000	Субсидии бюджетам бюджетной системы Российской Федерации (межбюджетные субсидии)	3 271 050,2	32 751,7	143 122,3	-134 852,1	3 312 072,1	41 021,9
2 02 03000 00 0000 000	Субвенции бюджетам субъектов Российской Федерации	3 117 108,2	524 174,6	855,4	26 773,6	3 668 911,8	551 803,6
2 02 04000 00 0000 000	Иные межбюджетные трансферты	130 261,9	51 595,2	354 946,0	941,8	537 744,9	407 483,0

1	2	3	4	5	6	7	8=7-3
2 03 00000 00 0000 000	БЕЗВОЗМЕЗДНЫЕ ПОСТУПЛЕНИЯ ОТ ГОСУДАРСТВЕННЫХ (МУНИЦИПАЛЬНЫХ) ОРГАНИЗАЦИЙ	0,0	77 169,9	0,0	0,0	77 169,9	77 169,9
2 04 00000 00 0000 000	БЕЗВОЗМЕЗДНЫЕ ПОСТУПЛЕНИЯ ОТ НЕГОСУДАРСТВЕННЫХ ОРГАНИЗАЦИЙ	0,0	0,0	750,0	0,0	750,0	750,0
2 18 00000 00 0000 000	ДОХОДЫ БЮДЖЕТОВ БЮДЖЕТНОЙ СИСТЕМЫ РОССИЙСКОЙ ФЕДЕРАЦИИ ОТ ВОЗВРАТА БЮДЖЕТАМИ БЮДЖЕТНОЙ СИСТЕМЫ РОССИЙСКОЙ ФЕДЕРАЦИИ И ОРГАНИЗАЦИЯМИ ОСТАТКОВ СУБСИДИЙ, СУБВЕНЦИЙ И ИНЫХ МЕЖБЮДЖЕТНЫХ ТРАНСФЕРТОВ, ИМЕЮЩИХ ЦЕЛЕВОЕ НАЗНАЧЕНИЕ, ПРОШЛЫХ ЛЕТ	0,0	0,0	0,0	387 810,5	387 810,5	387 810,5
2 19 00000 00 0000 000	ВОЗВРАТ ОСТАТКОВ СУБСИДИЙ, СУБВЕНЦИЙ И ИНЫХ МЕЖБЮДЖЕТНЫХ ТРАНСФЕРТОВ, ИМЕЮЩИХ ЦЕЛЕВОЕ НАЗНАЧЕНИЕ, ПРОШЛЫХ ЛЕТ	0,0	0,0	0,0	0,0	0,0	0,0
							0,0
	ПРОТО РАСХОДЫ	6 091 105,20,0	8 242 129,0	499 678,7	9 154 725,3	11 270 070,32,0	17 398 511,9
0100	ОБЩЕГОСУДАРСТВЕННЫЕ ВОПРОСЫ	6 981 182,3	322 739,2	42 198,7	565 845,1	7 911 965,3	930 783,0
0102	Функционирование высшего должностного лица субъекта Российской Федерации и муниципального образования	5 193,8	1 604,1	0,0	0,0	6 797,9	1 604,1
0103	Функционирование законодательных (представительных) органов государственной власти и представительных органов муниципальных образований	484 951,7	159 675,5	-29,6	-25 200,0	619 397,6	134 445,9

1	2	3	4	5	6	7	8=7-3
0104	Функционирование Правительства Российской Федерации, высших исполнительных органов государственной власти субъектов Российской Федерации, местных администраций	2 707 692,7	105 235,9	-280,0	19 243,2	2 831 891,8	124 199,1
0105	Судебная система	273 842,8	2 101,0	10 800,0	11 949,7	298 693,5	24 850,7
0106	Обеспечение деятельности финансовых, налоговых и таможенных органов и органов финансового (финансово-бюджетного) надзора	76 657,6	0,0	-265,4	8,2	76 400,4	-257,2
0107	Обеспечение проведения выборов и референдумов	83 551,0	0,0	0,0	-305,2	83 245,8	-305,2
0108	Международные отношения и международное сотрудничество	140,0	0,0	15,0	-7,4	147,6	7,6
0111	Резервные фонды	451 000,0	-30 000,0	-100 000,0	130 000,0	451 000,0	0,0
0112	Прикладные научные исследования в области общегосударственных вопросов	27 700,0	0,0	0,0	-12 000,0	15 700,0	-12 000,0
0113	Другие общегосударственные вопросы	2 870 452,7	84 122,7	131 958,7	442 156,6	3 528 690,7	658 238,0
0200	НАЦИОНАЛЬНАЯ ОБОРОНА	67 896,2	0,0	0,0	0,0	67 896,2	0,0
0203	Мобилизационная и вневойсковая подготовка	67 896,2	0,0	0,0	0,0	67 896,2	0,0
0300	НАЦИОНАЛЬНАЯ БЕЗОПАСНОСТЬ И ПРАВООХРАНИТЕЛЬНАЯ ДЕЯТЕЛЬНОСТЬ	2 120 347,3	30 195,5	782,8	-48 777,5	2 102 548,1	-17 799,2
0309	Защита населения и территории от чрезвычайных ситуаций природного и техногенного характера, гражданская оборона	490 648,2	22 237,1	-1 500,1	-61 713,1	449 672,1	-40 976,1
0310	Обеспечение пожарной безопасности	1 237 000,0	500,0	2 037,0	18 977,7	1 258 514,7	21 514,7
0314	Другие вопросы в области национальной безопасности и правоохранительной деятельности	392 699,1	7 458,4	245,9	-6 042,1	394 361,3	1 662,2
0400	НАЦИОНАЛЬНАЯ ЭКОНОМИКА	16 915 983,6	1 083 245,2	-237 190,4	4 138 682,9	21 900 721,3	4 984 737,7
0401	Общэкономические вопросы	48 806,6	800,0	-1 280,6	10 000,0	58 326,0	9 519,4
0404	Воспроизводство минерально-сырьевой базы	8 100,0	0,0	0,0	-980,5	7 119,5	-980,5
0405	Сельское хозяйство и рыболовство	4 384 610,5	219 427,5	-295 870,8	141 861,7	4 450 028,9	65 418,4
0406	Водное хозяйство	61 614,6	-20,0	-120,6	-1 100,8	60 373,2	-1 241,4

1	2	3	4	5	6	7	8=7-3
0407	Лесное хозяйство	1 295 599,7	-15,0	0,0	246,4	1 295 831,1	231,4
0408	Транспорт	96 528,9	23 587,8	0,0	2 619,0	122 735,7	26 206,8
0409	Дорожное хозяйство (дорожные фонды)	7 393 010,0	516 296,9	200 000,0	376 013,2	8 485 320,1	1 092 310,1
0410	Связь и информатика	915 311,7	54 815,5	2 573,1	-222,2	972 478,1	57 166,4
0411	Прикладные научные исследования в области национальной экономики	6 800,0	0,0	0,0	-2 000,0	4 800,0	-2 000,0
0412	Другие вопросы в области национальной экономики	2 705 601,6	268 352,5	-142 491,5	3 612 246,1	6 443 708,7	3 738 107,1
0500	ЖИЛИЩНО-КОММУНАЛЬНОЕ ХОЗЯЙСТВО	8 633 146,8	1 109 715,7	-89 325,2	1 007 610,3	10 661 147,6	2 028 000,8
0501	Жилищное хозяйство	1 012 344,4	-36 000,0	-25 549,6	33 698,3	984 493,1	-27 851,3
0502	Коммунальное хозяйство	6 512 763,8	1 145 715,6	-32 205,4	916 410,3	8 542 684,3	2 029 920,5
0503	Благоустройство	1 054 104,5	0,1	-31 570,2	57 916,4	1 080 450,8	26 346,3
0505	Другие вопросы в области жилищно-коммунального хозяйства	53 934,1	0,0	0,0	-414,7	53 519,4	-414,7
0600	ОХРАНА ОКРУЖАЮЩЕЙ СРЕДЫ	321 799,3	16 194,3	120,6	4 334,8	342 449,0	20 649,7
0603	Охрана объектов растительного и животного мира и среды их обитания	99 886,1	6 230,8	-4 488,0	4 899,0	106 527,9	6 641,8
0604	Прикладные научные исследования в области охраны окружающей среды	360,0	0,0	0,0	0,0	360,0	0,0
0605	Другие вопросы в области охраны окружающей среды	221 553,2	9 963,5	4 608,6	-564,2	235 561,1	14 007,9
0700	ОБРАЗОВАНИЕ	27 806 549,4	2 608 690,0	62 963,4	2 032 076,0	32 510 278,8	4 703 729,4
0701	Дошкольное образование	8 339 921,8	1 242 823,4	292 874,9	1 755 582,9	11 631 203,0	3 291 281,2
0702	Общее образование	14 776 646,7	1 342 535,6	-276 371,4	185 043,7	16 027 854,6	1 251 207,9
0703	Дополнительное образование детей	233 721,1	-3 000,0	19 649,0	4 470,8	254 840,9	21 119,8
0704	Среднее профессиональное образование	2 576 480,9	5 441,2	21 206,3	108 256,9	2 711 385,3	134 904,4
0705	Профессиональная подготовка, переподготовка и повышение квалификации	254 180,2	-414,0	9 868,5	-1 862,9	261 771,8	7 591,6
0706	Высшее образование	830 021,1	-3 642,7	-1 780,0	-1 201,0	823 397,4	-6 623,7
0707	Молодежная политика	567 136,6	21 631,7	-2 863,9	-13 524,4	572 380,0	5 243,4
0709	Другие вопросы в области образования	228 441,0	3 314,8	380,0	-4 690,0	227 445,8	-995,2
0800	КУЛЬТУРА, КИНЕМАТОГРАФИЯ	3 125 990,1	241 377,2	87 169,1	-125 631,0	3 328 905,4	202 915,3
0801	Культура	3 112 023,7	241 377,2	87 169,1	-120 631,0	3 319 939,0	207 915,3
0802	Кинематография	7 500,0	0,0	0,0	-5 000,0	2 500,0	-5 000,0

1	2	3	4	5	6	7	8=7-3
0804	Другие вопросы в области культуры, кинематографии	6 466,4	0,0	0,0	0,0	6 466,4	0,0
0900	ЗДРАВООХРАНЕНИЕ	14 362 859,9	746 255,9	255 179,2	1 264 302,9	16 628 597,9	2 265 738,0
0901	Стационарная медицинская помощь	5 286 622,1	414 515,3	-70 864,3	220 302,3	5 850 575,4	563 953,3
0902	Амбулаторная помощь	2 941 285,3	329 311,5	314 285,6	178 306,2	3 763 188,6	821 903,3
0903	Медицинская помощь в дневных стационарах всех типов	46 994,5	0,0	0,0	-1 280,5	45 714,0	-1 280,5
0904	Скорая медицинская помощь	191 460,1	0,0	0,0	0,0	191 460,1	0,0
0905	Санаторно-оздоровительная помощь	124 242,0	-0,1	124,1	0,0	124 366,0	124,0
0906	Заготовка, переработка, хранение и обеспечение безопасности донорской крови и ее компонентов	256 742,8	0,0	19 120,0	-802,3	275 060,5	18 317,7
0909	Другие вопросы в области здравоохранения	5 515 513,1	2 429,2	-7 486,2	867 777,2	6 378 233,3	862 720,2
1000	СОЦИАЛЬНАЯ ПОЛИТИКА	23 277 753,8	1 131 887,6	565 691,7	392 332,6	25 367 665,7	2 089 911,9
1001	Пенсионное обеспечение	399 065,8	0,0	0,0	-9 063,6	390 002,2	-9 063,6
1002	Социальное обслуживание населения	3 780 555,1	155 421,3	-1 424,3	51 865,4	3 986 417,5	205 862,4
1003	Социальное обеспечение населения	16 148 899,6	800 226,4	536 566,8	262 469,5	17 748 162,3	1 599 262,7
1004	Охрана семьи и детства	2 467 979,3	158 673,9	0,0	82 401,7	2 709 054,9	241 075,6
1006	Другие вопросы в области социальной политики	481 254,0	17 566,0	30 549,2	4 659,6	534 028,8	52 774,8
1100	ФИЗИЧЕСКАЯ КУЛЬТУРА И СПОРТ	1 667 707,6	313 212,5	-189 360,0	4 516,9	1 796 077,0	128 369,4
1101	Физическая культура	6 200,0	12 756,9	1 200,0	-800,0	19 356,9	13 156,9
1102	Массовый спорт	1 285 074,9	223 355,6	-190 560,0	-5 160,2	1 312 710,3	27 635,4
1103	Спорт высших достижений	376 432,7	77 100,0	0,0	10 477,1	464 009,8	87 577,1
1200	СРЕДСТВА МАССОВОЙ ИНФОРМАЦИИ	140 725,1	34 000,0	26 100,0	0,0	200 825,1	60 100,0
1201	Телевидение и радиовещание	78 085,1	46 814,9	23 497,0	3 197,5	151 594,5	73 509,4
1202	Периодическая печать и издательства	62 640,0	-12 814,9	2 603,0	-3 197,5	49 230,6	-13 409,4
1300	ОБСЛУЖИВАНИЕ ГОСУДАРСТВЕННОГО И МУНИЦИПАЛЬНОГО ДОЛГА	62 552,0	-45 000,0	-500,0	0,0	17 052,0	-45 500,0
1301	Обслуживание государственного внутреннего и муниципального долга	62 552,0	-45 000,0	-500,0	0,0	17 052,0	-45 500,0
1400	МЕЖБЮДЖЕТНЫЕ ТРАНСФЕРТЫ ОБЩЕГО ХАРАКТЕРА БЮДЖЕТАМ СУБЪЕКТОВ РОССИЙСКОЙ ФЕДЕРАЦИИ И МУНИЦИПАЛЬНЫХ ОБРАЗОВАНИЙ	3 626 026,7	649 599,8	-24 156,2	-80 567,7	4 170 902,6	544 875,9

1	2	3	4	5	6	7	8=7-3
1401	Дотации на выравнивание бюджетной обеспеченности субъектов Российской Федерации и муниципальных образований	680 808,3	0,0	0,0	0,0	680 808,3	0,0
1402	Иные дотации	68 584,3	650 000,0	-18 000,0	-60 000,0	640 584,3	572 000,0
1403	Прочие межбюджетные трансферты общего характера	2 876 634,1	-400,2	-6 156,2	-20 567,7	2 849 510,0	-27 124,1
	ПРОФИЦИТ(А) ПРОФИЦИТ(А)	5 807 100,0	2 570 562,215	0,0	1 120 801,347	2 160 832	2 570 562,215

Аналитические данные об исполнении доходов областного бюджета Ленинградской области за 2018 год

тыс. руб

Код бюджетной классификации (без указания кода главного администратора доходов бюджета)	Наименование доходов	План по закону о бюджете от 21.12.2017 № 82-оз	План по закону о бюджете в ред. от 09.11.2018 №103-оз	Факт по состоянию на 01.01.2019	% исполнения первоначального плана	% исполнения уточненного плана	Пояснения отклонений от плановых значений (при наличии отклонений 5% и более)
1	2	3	4	5	6=5/3	7=5/4	8
1 00 00000 00 0000 000	НАЛОГОВЫЕ И НЕНАЛОГОВЫЕ ДОХОДЫ	96 784 999,8	118 655 137,0	125 698 185,8	129,9	105,9	На уровень выполнения бюджетных показателей по поступлению налоговых и неналоговых доходов основное влияние оказали 4 налога - налог на прибыль организаций, налог на доходы физических лиц, налог на имущество организаций и админ. удельный вес которых в общей сумме поступлений налоговых и неналоговых доходов составил 94,2%
1 01 00000 00 0000 000	НАЛОГИ НА ПРИБЫЛЬ, ДОХОДЫ	67 723 154,2	86 677 997,6	91 080 106,8	134,5	105,1	Перевыполнение первоначальных бюджетных показателей в основном обусловлено тем, что фактической темп роста налога на доходы физических лиц в 2,1 раза превысил плановые показатели по прогнозу социально-экономического развития
1 01 01000 00 0000 110	Налог на прибыль организаций	42 634 115,2	60 388 958,6	63 416 456,0	148,7	105,0	Перевыполнение первоначальных бюджетных назначений по налогу на прибыль организаций обусловлено ростом в 3,8 раза по сравнению с 2017 годом объема поступлений налога, уплаченного по итогам финансовой деятельности ответственными участниками консолидированных групп налогоплательщиков
1 01 02000 01 0000 110	Налог на доходы физических лиц	25 089 039,0	26 289 039,0	27 663 650,8	110,3	105,2	Перевыполнение первоначальных бюджетных показателей обусловлено тем, что фактической темп роста налога превысил плановые показатели на 6,7 процентных пункта
1 03 00000 00 0000 000	НАЛОГИ НА ТОВАРЫ (РАБОТЫ, УСЛУГИ), РЕАЛИЗУЕМЫЕ НА ТЕРРИТОРИИ РОССИЙСКОЙ ФЕДЕРАЦИИ	6 986 000,0	7 486 000,0	7 703 150,3	110,3	102,9	
1 03 02000 01 0000 110	Акцизы по подакцизным товарам (продукции), производимым на территории Российской Федерации	6 986 000,0	7 486 000,0	7 703 150,3	110,3	102,9	
	Акцизы на алкогольную продукцию	2 296 000,0	2 796 000,0	3 037 888,3	132,3	108,7	Перевыполнение бюджетных показателей обусловлено тем, в соответствии с федеральным законом от 28.12.2017 № 434-ФЗ «О федеральном бюджете на 2018 год и на плановый период 2019 и 2020 годов» применялся новый порядок распределения акцизов на алкогольную продукцию с объемной долей этилового спирта свыше 9%, зачисляемого в региональные бюджеты, между субъектами Российской Федерации
	Акцизы на нефтепродукты	4 690 000,0	4 690 000,0	4 665 262,0	99,5	99,5	Отклонение составило менее 5%
1 05 00000 00 0000 000	НАЛОГИ НА СОВОКУПНЫЙ ДОХОД	0,0	0,0	0,8			
1 05 03000 01 0000 110	Единый сельскохозяйственный налог	0,0	0,0	0,8			Перерасчеты по единому сельскохозяйственному налогу (за налоговые периоды, истекшие до 1 января 2011 года)
1 06 00000 00 0000 000	НАЛОГИ НА ИМУЩЕСТВО	20 069 850,0	20 747 850,0	22 186 562,1	110,5	106,9	
1 06 02000 02 0000 110	Налог на имущество организаций	17 490 450,0	18 140 450,0	19 550 499,5	111,8	107,8	Перевыполнение первоначальных бюджетных назначений по налогу на имущество организаций, в основном, обусловлено увеличением платежей от крупных налогоплательщиков области, доля которых в общем объеме поступлений по налогу составила 53,3% (за 2017 год их доля составляла - 54,7%) За 2018 год от указанных плательщиков в областной бюджет Ленинградской области поступило налога в сумме 10 417 783 тыс. рублей, что больше 2017 года на 1 577 946 тыс. рублей, или на 17,9%
1 06 04000 02 0000 110	Транспортный налог	2 577 000,0	2 577 000,0	2 604 697,2	101,1	101,1	Отклонение составило менее 5%
1 06 05000 02 0000 110	Налог на игорный бизнес	2 400,0	30 400,0	31 365,4	1 306,9	103,2	Перевыполнение первоначальных бюджетных показателей обусловлено тем, что в соответствии с Федеральным законом от 27.11.2017 № 354-ФЗ "О внесении изменений в часть вторую Налогового кодекса Российской Федерации" с 1 января 2018 года были увеличены налоговые ставки налога на игорный бизнес. Кроме того на территории области зарегистрирован новый объект налогообложения - процессинговый центр интерактивных ставок букмекерской конторы

Код бюджетной классификации (без указания кода главного администратора доходов бюджета)	Наименование доходов	План по закону о бюджете от 21.12.2017 № 82-оз	План по закону о бюджете в ред. от 09.11.2018 №103-оз	Факт по состоянию на 01.01.2019	% исполнения первоначального плана	% исполнения уточненного плана	Пояснения отклонений от плановых значений (при наличии отклонений 5% и более)
1	2	3	4	5	6=5/3	7=5/4	8
	ПРОЧЕ НАЛОГОВЫЕ ДОХОДЫ	829 966,9	829 966,9	994 302,8	119,8	119,8	Основное влияние на перевыполнение бюджетных показателей по прочим налоговым доходам оказало поступление сверхплановых сумм государственной пошлины за государственную регистрацию прав, ограничений (обременений) прав на недвижимое имущество и сделок с ним и государственной пошлины за государственную регистрацию транспортных средств, связанные с изменением и выдачей документов на транспортные средства, регистрационных знаков, водительских удостоверений.
	НЕНАЛОГОВЫЕ ДОХОДЫ	1 176 028,7	2 913 322,5	3 734 063,0	317,5	128,2	Основное влияние на перевыполнение бюджетных показателей по неналоговым доходам оказало поступление изначально не запланированных доходов от размещения средств областного бюджета на банковских депозитах. Доходы от размещения временно свободных средств поступили в областной бюджет в размере 1 605 399,0 тысяч рублей, удельный вес которых общей сумме поступлений неналоговых доходов составил 43,0%.
2 00 00000 00 0000 000	БЕЗВОЗМЕДНЫЕ ПОСТУПЛЕНИЯ	6 518 420,3	8 468 708,2	11 528 877,1	176,9	136,1	Увеличение безвозмездных поступлений на средства: - из федерального бюджета, - из бюджета Пенсионного фонда Российской Федерации, - из резервного фонда Правительства Московской области, - из бюджета Санкт-Петербурга, - от Государственной корпорации "Фонд содействия реформированию жилищно-коммунального хозяйства". - на безвозмездные поступления от негосударственных организаций, - от возврата целевых средств прошлых лет из бюджетов муниципальных образований Ленинградской области.
2 02 00000 00 0000 000	БЕЗВОЗМЕДНЫЕ ПОСТУПЛЕНИЯ ОТ ДРУГИХ БЮДЖЕТОВ БЮДЖЕТНОЙ СИСТЕМЫ РОССИЙСКОЙ ФЕДЕРАЦИИ	6 518 420,3	8 002 977,8	11 002 060,7	168,8	137,5	Увеличение безвозмездных поступлений на средства: - из федерального бюджета, - из бюджета Пенсионного фонда Российской Федерации, - из резервного фонда Правительства Московской области, - из бюджета Санкт-Петербурга.
2 02 01000 00 0000 000	Поттции бюджетам субъектов Российской Федерации и муниципальных образований	0,0	484 249,0	3 023 431,3		624,4	В декабре 2018 года сверх утвержденных плановых назначений из федерального бюджета поступили: - дотации на поддержку мер по обеспечению сбалансированности бюджетов субъектов Российской Федерации в соответствии с Федеральным законом "О федеральном бюджете на 2018 год и на плановый период 2019 и 2020 годов" от 05.12.2017 N 362-ФЗ на частичную компенсацию потерь в связи с исключением из налогообложения движимого имущества с 01.01.2019 г. в сумме 1 696 418,0 тыс. рублей, - дотации за достижение наивысших темпов роста налогового потенциала в соответствии с Распоряжением Правительства РФ от 07.12.2018 N 2713-р в сумме 842 764,3 тыс. рублей.
2 02 02000 00 0000 000	Субсидии бюджетам бюджетной системы Российской Федерации (межбюджетные субсидии)	3 271 050,2	3 312 072,1	3 255 628,1	99,5	98,3	Отклонения составили менее 5%, пояснения не требуются.
2 02 03000 00 0000 000	Субсидии бюджетам субъектов Российской Федерации	3 117 108,2	3 668 911,8	3 308 408,3	106,1	90,2	Увеличение безвозмездных поступлений на средства из федерального бюджета.
2 02 04000 00 0000 000	Иные межбюджетные трансферты	130 261,9	537 744,9	1 414 593,0	1 086,0	263,1	Увеличение безвозмездных поступлений на средства из федерального бюджета - иных межбюджетных трансфертов на дорожное хозяйство и агропромышленный комплекс.
ВСЕГО ДОХОДОВ		103 303 420,1	127 123 845,2	137 227 062,9	132,8	107,9	

Информация об исполнении областного бюджета Ленинградской области на 01.01.2019. (за счет собственных средств и безвозмездных поступлений текущего года)
(по данным годового отчета)

Раздел, подраздел	Наименование раздела, подраздела	на 01.01.2019 тыс. руб.								
		Назначено на год, всего	в т.ч. за счет собственных средств	в т.ч. за счет безвозмездных поступлений	Исполнено, всего	в т.ч. за счет собственных средств	в т.ч. за счет безвозмездных поступлений	% исполнения плана года	% исполнения расходов за счет собственных средств	% исполнения расходов за счет безвозмездных поступлений
	ДОХОДЫ (всего)	127 771 465,2	118 655 137,0	9 116 528,2	137 227 062,9	125 498 145,8	11 528 877,1	107,4		
	в том числе:									
	Налоговые и неналоговые доходы	118 655 137,0	118 655 137,0		125 698 185,8	125 698 185,8		105,9		
	Безвозмездные поступления от других бюджетов, корпораций, прочие	8 728 717,7		9 116 528,2	11 033 126,7		11 033 126,7	126,4		
	Доходы от возврата остатков межбюджетных трансфертов прошлых лет, возврата остатков межбюджетных трансфертов прошлых лет	347 810,5		387 810,5	495 750,4		495 750,4			
	РАСХОДЫ (всего)	127 654 852,1	119 360 383,4	8 294 468,7	124 021 525,8	115 961 196,2	8 060 329,6	97,2	97,2	97,2
	в том числе:									
0100	Общегосударственные вопросы	7 737 001,5	7 417 756,7	119 324,8	7 246 339,4	7 127 237,7	119 101,7	93,7	93,6	99,8
0102	Функционирование высшего должностного лица субъекта Российской Федерации и муниципального образования	6 797,9	6 797,9		6 498,5	6 498,5		95,6	95,6	
0103	Функционирование законодательных (представительных) органов государственной власти и представительных органов муниципальных образований	620 560,1	605 702,3	14 857,8	580 408,2	565 773,5	14 634,7	93,5	93,4	98,5
0104	Функционирование Правительства Российской Федерации, высших исполнительных органов государственной власти субъектов Российской Федерации, местных администраций	2 831 891,8	2 831 891,8		2 786 461,6	2 786 461,6		98,4	98,4	
0105	Судебная система	298 693,5	296 435,9	2 257,6	295 266,6	293 009,0	2 257,6	98,9	98,8	100,0
0106	Обеспечение деятельности финансовых, налоговых и таможенных органов и органов финансового (финансово-бюджетного) надзора	76 400,4	76 400,4		75 767,7	75 767,7		99,2	99,2	
0107	Обеспечение проведения выборов и референдумов	83 665,1	83 665,1		82 088,8	82 088,8		98,1	98,1	
0108	Международные отношения и международное сотрудничество	147,6	147,6		147,6	147,6		100,0	100,0	
0111	Резервные фонды	263 912,4	263 912,4		0,0	0,0		0,0	0,0	
0112	Прикладные научные исследования в области общегосударственных вопросов	15 700,0	15 700,0		15 700,0	15 700,0		100,0	100,0	
0113	Другие общегосударственные вопросы	3 539 312,7	3 437 103,3	102 209,4	3 404 000,5	3 301 791,1	102 209,4	96,2	96,1	100,0
0200	Национальная оборона	67 896,2	0,0	67 896,2	67 896,2	0,0	67 896,2	100,0	100,0	100,0
0203	Мобилизационная и военно-селекционная подготовка	67 896,2	0,0	67 896,2	67 896,2	0,0	67 896,2	100,0	100,0	100,0
0300	Национальная безопасность и правоохранительная деятельность	2 102 548,1	2 102 548,1	0,0	2 025 723,5	2 025 723,5	0,0	96,3	96,3	
0309	Защита населения и территории от последствий чрезвычайных ситуаций природного и техногенного характера, гражданская оборона	449 672,1	449 672,1		391 191,9	391 191,9		87,0	87,0	
0310	Обеспечение пожарной безопасности	1 258 514,7	1 258 514,7		1 253 481,3	1 253 481,3		99,6	99,6	
0314	Другие вопросы в области национальной безопасности и правоохранительной деятельности	394 361,3	394 361,3		381 050,3	381 050,3		96,6	96,6	
0400	Национальная экономика	22 782 591,6	20 320 037,5	2 462 554,1	22 055 391,7	19 616 332,4	2 439 059,3	96,8	96,5	99,0
0401	Общественные вопросы	58 326,0	57 514,4	811,6	58 039,1	57 227,5	811,6	99,3	99,3	100,0
0404	Восприимчивость к минерально-сырьевой базе	7 119,5	7 119,5		7 119,5	7 119,5		100,0	100,0	
0405	Сельское хозяйство и рыболовство	4 886 268,6	3 550 000,8	1 336 267,8	4 868 614,6	3 532 447,1	1 336 167,5	99,6	99,5	100,0
0406	Водное хозяйство	60 373,2	39 225,4	21 137,8	57 372,1	38 166,9	19 205,2	95,0	97,2	90,9
0407	Лесное хозяйство	1 295 831,1	903 308,4	392 522,7	1 291 938,5	901 923,2	390 035,3	99,7	99,8	99,4
0408	Транспорт	122 733,7	122 733,7		119 167,5	119 167,5		97,1	97,1	
0409	Дорожное хозяйство (дорожные фонды)	8 941 820,1	8 259 306,8	682 513,3	8 484 384,5	7 820 752,8	663 631,7	94,9	94,7	97,2
0410	Связь и информатика	972 478,1	972 478,1		831 457,8	831 457,8		85,5	85,5	
0411	Прикладные научные исследования в области национальной экономики	4 800,0	4 800,0		4 800,0	4 800,0		100,0	100,0	
0412	Другие вопросы в области национальной экономики	6 432 839,2	6 403 538,3	29 300,9	6 332 468,0	6 203 270,0	29 198,0	98,4	98,4	99,6
0500	Жилищно-коммунальное хозяйство	10 665 300,7	10 296 584,3	368 716,4	9 972 375,9	9 651 294,3	321 081,7	93,5	93,7	87,1
0501	Жилищное хозяйство	988 446,2	988 446,2		970 794,0	970 794,0		98,2	98,2	
0502	Коммунальное хозяйство	8 542 684,3	8 444 392,5	98 291,8	7 922 178,0	7 869 651,5	52 526,5	92,7	93,2	33,4
0503	Влагоустройство	1 080 450,8	810 036,2	270 424,6	1 025 775,8	757 218,6	268 557,2	94,9	93,5	99,3
0505	Другие вопросы в области жилищно-коммунального хозяйства	53 719,4	53 719,4		53 630,1	53 630,1		99,8	99,8	
0600	Охрана окружающей среды	342 449,0	290 775,8	51 673,6	334 874,8	283 201,2	51 673,6	97,8	97,4	100,0
0603	Охрана объектов растительного и животного мира и среды их обитания	106 527,9	101 453,6	5 074,3	106 302,2	101 227,9	5 074,3	99,8	99,8	100,0
0604	Прикладные научные исследования в области охраны окружающей среды	360,0	360,0		360,0	360,0		100,0	100,0	
0605	Другие вопросы в области охраны окружающей среды	235 561,1	188 961,8	46 599,3	228 212,6	181 613,3	46 599,3	96,9	96,1	100,0
0700	Образование	32 512 225,2	31 424 317,5	1 087 907,7	32 320 239,1	31 232 331,5	1 087 907,6	99,4	99,4	100,0

0701	Дошкольное образование	11 631 203,0	11 439 342,8	191 860,2	11 511 642,0	11 319 781,8	191 860,2	99,0	99,0	100,0
0702	Общее образование	16 027 854,6	15 143 178,7	884 675,9	15 992 032,2	15 107 356,4	884 675,8	99,8	99,8	100,0
0703	Дополнительное образование детей	254 840,9	253 813,9	1 027,0	234 691,9	233 664,9	1 027,0	92,1	92,1	100,0
0704	Среднее профессиональное образование	2 713 331,6	2 713 331,6		2 710 058,4	2 710 058,4		99,9	99,9	
0705	Профессиональная подготовка, переподготовка и повышение квалификации	261 771,8	261 771,8		259 538,8	259 538,8		99,1	99,1	
0706	Высшее и послевузовское профессиональное образование	823 397,4	823 397,4		822 307,1	822 307,1		99,9	99,9	
0707	Молодежная политика и оздоровление детей	572 380,0	569 104,8	3 275,2	566 383,4	563 108,2	3 275,2	99,0	98,9	100,0
0709	Другие вопросы в области образования	227 445,8	220 376,4	7 069,4	223 585,4	216 516,0	7 069,4	98,3	98,2	100,0
0800	Культура, кинематография	3 326 959,1	3 298 809,1	28 950,0	3 304 334,2	2 975 384,2	28 950,0	90,3	90,2	100,0
0801	Культура	3 317 992,7	3 293 509,1	24 483,6	2 993 368,0	2 970 884,4	24 483,6	90,3	90,2	100,0
0802	Кинематография	2 500,0	2 500,0		2 500,0	2 500,0		100,0	100,0	
0804	Другие вопросы в области культуры, кинематографии	6 466,4	2 000,0	4 466,4	6 466,2	1 999,8	4 466,4	100,0	100,0	100,0
0900	Здравоохранение	16 646 572,7	15 780 430,2	866 152,5	15 974 785,8	15 117 837,9	856 947,9	96,8	96,8	98,9
0901	Стационарная медицинская помощь	5 833 488,3	5 671 924,3	161 563,8	5 248 179,8	5 086 814,5	161 365,3	90,0	89,7	99,9
0902	Амбулаторная помощь	3 788 995,4	3 098 452,5	690 542,9	3 713 866,3	3 034 329,7	681 536,6	98,1	97,9	98,7
0903	Медицинская помощь в диспансерах стационарных всех типов	46 249,6	46 249,6		46 195,0	46 195,0		99,9	99,9	
0904	Скорая медицинская помощь	191 460,1	191 460,1		190 974,9	190 974,9		99,7	99,7	
0905	Санаторно-оздоровительная помощь	123 825,4	123 825,4		114 633,0	114 633,0		92,6	92,6	
0906	Заготовка, переработка, хранение и обеспечение безопасности донорской крови и ее компонентов	284 304,7	284 304,7		283 976,6	283 976,6		99,9	99,9	
0909	Другие вопросы в области здравоохранения	6 378 249,3	6 364 203,5	14 045,8	6 374 960,0	6 360 914,2	14 045,8	99,9	99,9	100,0
1000	Социальная политика	25 135 186,7	22 086 349,8	3 128 836,9	24 731 771,7	21 756 506,6	2 975 265,1	98,4	98,3	95,1
1001	Пенсионное обеспечение	390 002,2	377 482,2	12 520,0	390 002,2	377 482,2	12 520,0	100,0	100,0	100,0
1002	Социальное обслуживание населения	3 996 559,5	3 996 559,5		3 994 005,6	3 994 005,6		99,9	99,9	
1003	Социальное обеспечение населения	17 509 139,9	14 746 220,3	2 762 919,6	17 231 935,6	14 584 789,9	2 647 215,7	98,4	98,9	93,8
1004	Охрана семьи и детства	2 705 436,4	2 352 206,1	353 230,3	2 596 731,7	2 281 349,3	315 382,4	96,0	97,0	89,3
1006	Другие вопросы в области социальной политики	534 028,8	533 881,8	147,0	519 096,5	518 949,3	147,0	97,2	97,2	100,0
1100	Физическая культура и спорт	1 796 077,0	1 684 179,0	111 898,0	1 792 479,3	1 680 581,3	111 898,0	99,8	99,8	100,0
1101	Физическая культура	19 356,9	16 358,9	2 998,0	19 356,9	16 358,9	2 998,0	100,0	100,0	100,0
1102	Массовый спорт	1 312 010,3	1 242 010,3	70 000,0	1 308 744,5	1 238 744,5	70 000,0	99,8	99,7	100,0
1103	Спорт высших достижений	464 709,8	425 809,8	38 900,0	464 377,9	425 477,9	38 900,0	99,9	99,9	100,0
1200	Средства массовой информации	200 825,1	200 825,1	0,0	200 768,6	200 768,6	0,0	100,0	100,0	
1201	Телевидение и радиовещание	151 594,5	151 594,5		151 594,5	151 594,5		100,0	100,0	
1202	Периодическая печать и издательства	49 230,6	49 230,6		49 174,1	49 174,1		99,9	99,9	
	ВСЕГО ПО СОЦИАЛЬНО-КУЛЬТУРНОЙ СФЕРЕ	79 617 845,8	74 394 100,7	5 223 745,1	78 024 378,7	72 963 410,1	5 060 968,6	98,0	98,1	96,9
1300	Обслуживание внутреннего государственного и муниципального долга	17 052,0	17 052,0	0,0	17 036,8	17 036,8	0,0	99,9	99,9	
1301	Обслуживание внутреннего государственного и муниципального долга	17 052,0	17 052,0		17 036,8	17 036,8		99,9	99,9	
1400	Межбюджетные трансферты общего характера бюджетам субъектов Российской Федерации и муниципальных образований	4 322 087,1	4 321 528,6	558,5	4 277 518,9	4 276 968,4	558,5	99,0	99,0	100,0
1401	Дотации на выравнивание бюджетной обеспеченности субъектов Российской Федерации и муниципальных образований	680 808,3	680 808,3		680 808,3	680 808,3		100,0	100,0	
1402	Иные дотации	640 584,3	640 584,3		617 870,6	617 870,6		96,5	96,5	
1403	Прочие межбюджетные трансферты общего характера	3 000 694,5	3 000 136,0	558,5	2 978 840,0	2 978 281,5	558,5	99,3	99,3	100,0

**Информация о безвозмездных поступлениях
и расходах за счет безвозмездных поступлений
за 2018 год**

	тыс. руб		
Наименование кода вида доходов	План 2018 года	Поступило за 2018 год	Расход за счет безвозмездных поступлений
1	2	3	4
БЕЗВОЗМЕЗДНЫЕ ПОСТУПЛЕНИЯ	9 116 528,3	11 528 877,1	8 060 329,6
БЕЗВОЗМЕЗДНЫЕ ПОСТУПЛЕНИЯ ОТ ДРУГИХ БЮДЖЕТОВ БЮДЖЕТНОЙ СИСТЕМЫ РОССИЙСКОЙ ФЕДЕРАЦИИ	8 650 797,9	11 002 060,7	8 028 175,2
Дотации бюджетам бюджетной системы Российской Федерации	484 249,0	3 023 431,3	50 000,0
Дотации бюджетам субъектов Российской Федерации на поддержку мер по обеспечению сбалансированности бюджетов	0,0	1 696 418,0	0,0
Дотации бюджетам субъектов Российской Федерации в целях стимулирования роста налогового потенциала по налогу на прибыль организаций	434 249,0	434 249,0	0,0
Дотации бюджетам субъектов Российской Федерации на поддержку мер по обеспечению сбалансированности бюджетов субъектов Российской Федерации в целях реализации проектов создания комфортной городской среды в малых городах и исторических поселениях - победителях Всероссийского конкурса лучших проектов создания комфортной городской среды	50 000,0	50 000,0	50 000,0
Дотации бюджетам субъектов Российской Федерации за достижение наивысших темпов роста налогового потенциала	0,0	842 764,3	0,0
Субсидии бюджетам бюджетной системы Российской Федерации (межбюджетные субсидии)	3 325 677,8	3 255 628,1	3 255 602,0
Субсидии бюджетам субъектов Российской Федерации на реализацию федеральных целевых программ	70 000,0	70 000,0	70 000,0
Субсидии бюджетам субъектов Российской Федерации на софинансирование капитальных вложений в объекты государственной (муниципальной) собственности	65 616,5	46 734,9	46 734,9
Субсидии бюджетам субъектов Российской Федерации на социальную поддержку Героев Советского Союза, Героев Российской Федерации и полных кавалеров ордена Славы	208,7	208,5	208,5
Субсидии бюджетам субъектов Российской Федерации на мероприятия по стимулированию программ развития жилищного строительства субъектов Российской Федерации	713 765,7	713 765,6	713 765,6
Субсидии бюджетам субъектов Российской Федерации на реализацию мероприятий государственной программы Российской Федерации "Доступная среда" на 2011 - 2020 годы	4 719,9	4 719,9	4 719,9
Субсидии бюджетам субъектов Российской Федерации на подготовку управленческих кадров для организаций народного хозяйства Российской Федерации	948,4	845,7	845,7
Субсидии бюджетам субъектов Российской Федерации на предоставление жилых помещений детям-сиротам и детям, оставшимся без попечения родителей, лицам из их числа по договорам найма специализированных жилых помещений	12 626,8	12 626,8	12 626,8

Наименование кода вида доходов	План 2018 года	Поступило за 2018 год	Расход за счет безвозмездных поступлений
Субсидии бюджетам субъектов Российской Федерации на ежемесячную денежную выплату, назначаемую в случае рождения третьего ребенка или последующих детей до достижения ребенком возраста трех лет	165 887,4	165 887,4	165 887,4
Субсидии бюджетам субъектов Российской Федерации на реализацию мероприятий, предусмотренных региональной программой переселения, включенной в Государственную программу по оказанию содействия добровольному переселению в Российскую Федерацию соотечественников, проживающих за рубежом	958,6	958,6	958,6
Субсидии бюджетам субъектов Российской Федерации на создание в общеобразовательных организациях, расположенных в сельской местности, условий для занятий физической культурой и спортом	3 435,2	3 435,2	3 435,2
Субсидии бюджетам субъектов Российской Федерации на социальную поддержку Героев Социалистического Труда, Героев Труда Российской Федерации и полных кавалеров ордена Трудовой Славы	41,7	41,7	41,7
Субсидии бюджетам субъектов Российской Федерации на реализацию отдельных мероприятий государственной программы Российской Федерации "Развитие здравоохранения"	137 735,7	121 879,0	121 878,9
Субсидии бюджетам субъектов Российской Федерации на софинансирование расходов, возникающих при оказании гражданам Российской Федерации высокотехнологичной медицинской помощи, не включенной в базовую программу обязательного медицинского страхования	145 581,0	145 581,0	145 581,0
Субсидии бюджетам субъектов Российской Федерации на компенсацию отдельным категориям граждан оплаты взноса на капитальный ремонт общего имущества в многоквартирном доме	3 632,5	3 632,5	3 632,5
Субсидии бюджетам субъектов Российской Федерации на поддержку творческой деятельности и укрепление материально-технической базы муниципальных театров в населенных пунктах с численностью населения до 300 тысяч человек	5 254,9	5 254,9	5 254,9
Субсидии бюджетам субъектов Российской Федерации на реализацию мероприятий по обеспечению жильем молодых семей	21 077,4	21 077,4	21 077,4
Субсидии бюджетам субъектов Российской Федерации на поддержку экономического и социального развития коренных малочисленных народов Севера, Сибири и Дальнего Востока	558,5	558,5	558,5
Субсидии бюджетам субъектов Российской Федерации на поддержку творческой деятельности и техническое оснащение детских и кукольных театров	17 640,2	17 640,2	17 640,2
Субсидия бюджетам субъектов Российской Федерации на поддержку отрасли культуры	1 588,5	1 588,5	1 588,5
Субсидии бюджетам субъектов Российской Федерации на реализацию мероприятий по содействию созданию в субъектах Российской Федерации новых мест в общеобразовательных организациях	290 891,4	290 891,4	290 891,4
Субсидии бюджетам субъектов Российской Федерации на государственную поддержку малого и среднего предпринимательства, включая крестьянские (фермерские) хозяйства, а также на реализацию мероприятий по поддержке молодежного предпринимательства	31 627,7	31 627,5	31 627,5

Наименование кода вида доходв	План 2018 года	Поступило за 2018 год	Расход за счет безвозмездных поступлений
Субсидии бюджетам субъектов Российской Федерации на оказание несвязанной поддержки сельскохозяйственным товаропроизводителям в области растениеводства	97 220,8	97 220,8	97 220,8
Субсидии бюджетам субъектов Российской Федерации на повышение продуктивности в молочном скотоводстве	173 741,1	173 741,1	173 741,1
Субсидии бюджетам субъектов Российской Федерации на содействие достижению целевых показателей реализации региональных программ развития агропромышленного комплекса	433 745,4	433 745,4	433 745,4
Субсидии бюджетам субъектов Российской Федерации на возмещение части процентной ставки по инвестиционным кредитам (займам) в агропромышленном комплексе	186 595,6	186 595,6	186 595,6
Субсидии бюджетам субъектов Российской Федерации на поддержку государственных программ субъектов Российской Федерации и муниципальных программ формирования современной городской среды	208 763,0	206 893,6	206 893,6
Субсидии бюджетам субъектов Российской Федерации на мероприятия в области обращения с отходами	35 104,0	35 104,0	35 104,0
Субсидии бюджетам субъектов Российской Федерации на реализацию мероприятий по устойчивому развитию сельских территорий	25 252,6	25 152,3	25 152,3
Субсидии бюджетам субъектов Российской Федерации на реализацию мероприятий в области мелиорации земель сельскохозяйственного назначения	24 462,0	24 462,0	24 462,0
Субсидии бюджетам субъектов Российской Федерации на софинансирование государственных программ субъектов Российской Федерации, содержащих мероприятия по развитию материально-технической базы детских поликлиник и детских поликлинических отделений медицинских организаций	67 706,3	58 719,8	58 719,8
Прочие субсидии бюджетам субъектов Российской Федерации	379 290,3	355 038,5	355 012,3
Субвенции бюджетам бюджетной системы Российской Федерации	3 426 054,7	3 308 408,3	3 308 179,0
Субвенции бюджетам субъектов Российской Федерации на осуществление первичного воинского учета на территориях, где отсутствуют военные комиссариаты	67 896,2	67 896,2	67 896,2
Субвенции бюджетам субъектов Российской Федерации на осуществление полномочий по составлению (изменению) списков кандидатов в присяжные заседатели федеральных судов общей юрисдикции в Российской Федерации	2 257,6	2 257,6	2 257,6
Субвенции бюджетам субъектов Российской Федерации на осуществление отдельных полномочий в области водных отношений	21 137,8	19 205,2	19 205,2
Субвенции бюджетам субъектов Российской Федерации на осуществление отдельных полномочий в области лесных отношений	392 522,7	390 035,3	390 035,3
Субвенции бюджетам субъектов Российской Федерации на осуществление полномочий по обеспечению жильем отдельных категорий граждан, установленных Федеральным законом от 12 января 1995 года № 5-ФЗ "О ветеранах", в соответствии с Указом Президента Российской Федерации от 7 мая 2008 года № 714 "Об обеспечении жильем ветеранов Великой Отечественной войны 1941 - 1945 годов"	14 365,0	14 186,7	14 150,3

Наименование кода вида доходов	План 2018 года	Поступило за 2018 год	Расход за счет безвозмездных поступлений
Субвенции бюджетам субъектов Российской Федерации на осуществление полномочий по обеспечению жильем отдельных категорий граждан, установленных Федеральным законом от 12 января 1995 года № 5-ФЗ "О ветеранах"	1 838,1	1 644,7	1 644,7
Субвенции бюджетам субъектов Российской Федерации на осуществление переданных полномочий Российской Федерации по предоставлению отдельных мер социальной поддержки граждан, подвергшихся воздействию радиации	77 208,3	77 202,1	77 196,0
Субвенции бюджетам субъектов Российской Федерации на осуществление полномочий по обеспечению жильем отдельных категорий граждан, установленных Федеральным законом от 24 ноября 1995 года № 181-ФЗ "О социальной защите инвалидов в Российской Федерации"	8 065,6	6 532,1	6 532,1
Субвенции бюджетам субъектов Российской Федерации на осуществление переданного полномочия Российской Федерации по осуществлению ежегодной денежной выплаты лицам, награжденным нагрудным знаком "Почетный донор России"	110 745,7	107 736,5	107 726,0
Субвенции бюджетам субъектов Российской Федерации на выплату государственного единовременного пособия и ежемесячной денежной компенсации гражданам при возникновении поствакцинальных осложнений	30,9	30,7	30,7
Субвенции бюджетам субъектов Российской Федерации на оплату жилищно-коммунальных услуг отдельным категориям граждан	1 431 507,8	1 361 318,1	1 361 262,7
Субвенции бюджетам субъектов Российской Федерации на выплату единовременного пособия при всех формах устройства детей, лишенных родительского попечения, в семью	11 184,7	9 876,2	9 876,2
Субвенции бюджетам субъектов Российской Федерации на выплату единовременного пособия беременной жене военнослужащего, проходящего военную службу по призыву, а также ежемесячного пособия на ребенка военнослужащего, проходящего военную службу по призыву	4 539,1	4 118,0	4 118,0
Субвенции бюджетам субъектов Российской Федерации на выплаты инвалидам компенсаций страховых премий по договорам обязательного страхования гражданской ответственности владельцев транспортных средств	543,3	330,5	330,5
Субвенции бюджетам субъектов Российской Федерации на реализацию полномочий Российской Федерации по осуществлению социальных выплат безработным гражданам	158 000,0	158 000,0	158 000,0
Субвенции бюджетам субъектов Российской Федерации на выплату государственных пособий лицам, не подлежащим обязательному социальному страхованию на случай временной нетрудоспособности и в связи с материнством, и лицам, уволенным в связи с ликвидацией организаций (прекращением деятельности, полномочий физическими лицами)	435 415,7	435 362,1	435 259,8

Наименование кода вида доходв	План 2018 года	Поступило за 2018 год	Расход за счет безвозмездных поступлений
Субвенции бюджетам субъектов Российской Федерации на оказание отдельным категориям граждан социальной услуги по обеспечению лекарственными препаратами для медицинского применения по рецептам на лекарственные препараты, медицинскими изделиями по рецептам на медицинские изделия, а также специализированными продуктами лечебного питания для детей-инвалидов	399 614,5	399 614,2	399 614,2
Субвенции бюджетам субъектов Российской Федерации на выполнение полномочий Российской Федерации по осуществлению ежемесячной выплаты в связи с рождением (усыновлением) первого ребенка	158 673,9	122 892,6	122 874,1
Единая субвенция бюджетам субъектов Российской Федерации и бюджету г. Байконура	130 507,8	130 169,4	130 169,4
Иные межбюджетные трансферты	1 414 816,4	1 414 593,0	1 414 394,2
Межбюджетные трансферты, передаваемые бюджетам субъектов Российской Федерации на обеспечение деятельности депутатов Государственной Думы и их помощников в избирательных округах	11 751,5	11 528,4	11 528,4
Межбюджетные трансферты, передаваемые бюджетам субъектов Российской Федерации на обеспечение членов Совета Федерации и их помощников в субъектах Российской Федерации	3 106,3	3 106,3	3 106,3
Межбюджетные трансферты, передаваемые бюджетам субъектов Российской Федерации на реализацию мероприятий по подготовке и проведению чемпионата мира по футболу в 2018 году в Российской Федерации в целях строительства и/или реконструкции спортивных объектов, а также развития метрополитенов в г. Санкт-Петербурге и г. Нижнем Новгороде	38 900,0	38 900,0	38 900,0
Межбюджетные трансферты, передаваемые бюджетам субъектов Российской Федерации на создание в субъектах Российской Федерации дополнительных мест для детей в возрасте от 2 месяцев до 3 лет в образовательных организациях, осуществляющих образовательную деятельность по образовательным программам дошкольного образования	65 787,9	65 787,9	65 787,9
Межбюджетные трансферты, передаваемые бюджетам субъектов Российской Федерации на реализацию отдельных полномочий в области лекарственного обеспечения	173 381,3	173 381,0	173 380,7
Межбюджетные трансферты, передаваемые бюджетам субъектов Российской Федерации на финансовое обеспечение дорожной деятельности	656 500,0	656 500,0	656 500,0
Межбюджетные трансферты, передаваемые бюджетам субъектов Российской Федерации на компенсацию расходов, связанных с оказанием медицинскими организациями, подведомственными органам исполнительной власти субъектов Российской Федерации, органам местного самоуправления, гражданам Украины и лицам без гражданства медицинской помощи, а также затрат по проведению указанным лицам профилактических прививок, включенных в календарь профилактических прививок по эпидемическим показаниям	7 997,7	7 997,7	7 997,7
Межбюджетные трансферты, передаваемые бюджетам субъектов Российской Федерации на возмещение части затрат на уплату процентов по инвестиционным кредитам (займам) в агропромышленном комплексе	307 859,2	307 859,2	307 859,2

Наименование кода вида дохода	План 2018 года	Поступило за 2018 год	Расход за счет безвозмездных поступлений
Межбюджетные трансферты, передаваемые бюджетам субъектов Российской Федерации на возмещение части прямых понесенных затрат на создание и (или) модернизацию объектов агропромышленного комплекса	111 549,7	111 549,7	111 549,7
Межбюджетные трансферты, передаваемые бюджетам субъектов Российской Федерации, за счет средств резервного фонда Правительства Российской Федерации	35 982,8	35 982,8	35 784,3
Межбюджетные трансферты, передаваемые бюджетам субъектов Российской Федерации, за счет средств резервного фонда Правительства Московской области	2 000,0	2 000,0	2 000,0
БЕЗВОЗМЕЗДНЫЕ ПОСТУПЛЕНИЯ ОТ ГОСУДАРСТВЕННЫХ (МУНИЦИПАЛЬНЫХ) ОРГАНИЗАЦИЙ	77 169,9	30 481,4	31 404,5
Безвозмездные поступления от государственных (муниципальных) организаций в бюджеты субъектов Российской Федерации	77 169,9	30 481,4	31 404,5
Безвозмездные поступления в бюджеты субъектов Российской Федерации от государственной корпорации - Фонда содействия реформированию жилищно-коммунального хозяйства на обеспечение мероприятий по переселению граждан из аварийного жилищного фонда, в том числе переселению граждан из аварийного жилищного фонда с учетом необходимости развития малоэтажного жилищного строительства	0,0	-923,1	0,0
Безвозмездные поступления в бюджеты субъектов Российской Федерации от государственной корпорации - Фонда содействия реформированию жилищно-коммунального хозяйства на обеспечение мероприятий по модернизации систем коммунальной инфраструктуры	77 169,9	31 404,5	31 404,5
БЕЗВОЗМЕЗДНЫЕ ПОСТУПЛЕНИЯ ОТ НЕГОСУДАРСТВЕННЫХ ОРГАНИЗАЦИЙ	750,0	592,6	749,9
Безвозмездные поступления от негосударственных организаций в бюджеты субъектов Российской Федерации	750,0	592,6	749,9
Предоставление негосударственными организациями грантов для получателей средств бюджетов субъектов Российской Федерации	750,0	592,6	749,9
ПРОЧИЕ БЕЗВОЗМЕЗДНЫЕ ПОСТУПЛЕНИЯ	0,0	-8,0	0,0
Прочие безвозмездные поступления в бюджеты субъектов Российской Федерации	0,0	-8,0	0,0
Прочие безвозмездные поступления в бюджеты субъектов Российской Федерации	0,0	-8,0	0,0
ДОХОДЫ БЮДЖЕТОВ БЮДЖЕТНОЙ СИСТЕМЫ РОССИЙСКОЙ ФЕДЕРАЦИИ ОТ ВОЗВРАТА БЮДЖЕТАМИ БЮДЖЕТНОЙ СИСТЕМЫ РОССИЙСКОЙ ФЕДЕРАЦИИ И ОРГАНИЗАЦИЯМИ ОСТАТКОВ СУБСИДИЙ, СУБВЕНЦИЙ И ИНЫХ МЕЖБЮДЖЕТНЫХ ТРАНСФЕРТОВ, ИМЕЮЩИХ ЦЕЛЕВОЕ НАЗНАЧЕНИЕ, ПРОШЛЫХ ЛЕТ	387 810,5	644 367,2	0,0
ВОЗВРАТ ОСТАТКОВ СУБСИДИЙ, СУБВЕНЦИЙ И ИНЫХ МЕЖБЮДЖЕТНЫХ ТРАНСФЕРТОВ, ИМЕЮЩИХ ЦЕЛЕВОЕ НАЗНАЧЕНИЕ, ПРОШЛЫХ ЛЕТ	0,0	-148 616,8	0,0

Аналитические данные об исполнении расходов областного бюджета Ленинградской области по разделам и подразделам классификация расходов за 2018 год

тыс. руб.

Код	Наименование раздела, подраздела	Первоначальный утвержденный бюджет от 21.12.2017 № 82-оз	План по закону о бюджете в редакции от 09.11.2018 №103-оз	Факт по состоянию на 01.01.2019	% исполнения первоначальной утвержденной в бюджете	% исполнения уточненных бюджетных назначений	Пояснения отклонений от первоначальной величины значений (при наличии отклонений 5% и более) в графе 6	Пояснения отклонений от уточненных значений значений (при наличии отклонений 5% и более) в графе 7
1	2	3	4	5	6=5/3*100	7=5/4*100	8	9
9100	ОБЩЕГОСУДАРСТВЕННЫЕ ВОПРОСЫ	6 981 182,3	7 911 965,3	7 246 339,4	103,8	91,6		
0102	Финансирование высшего должностного лица субъекта Российской Федерации и муниципального образования	5 193,8	6 797,9	6 498,5	125,1	95,6	Увеличение бюджетных ассигнований на обеспечение деятельности Губернатора Ленинградской области, в связи с увеличением количества запланированных командировок	Отклонение составило менее 5%, пояснение не требуется
0103	Финансирование законодательных (представительных) органов государственной власти и исполнительных органов муниципальных образований	484 951,7	619 397,6	580 408,2	119,7	93,7	Увеличение бюджетных ассигнований Законодительному собранию ЛО на приобретение электрооборудования, мебели, прокладку кабеля для связи сис. и системы кондиционирования в служебные помещения	Неисполнение по Законодительному собранию связано с переносом сроков проведения работ по кондиционированию помещений и закупки дополнительного оборудования
0104	Финансирование Правительства Российской Федерации местных исполнительных органов государственной власти субъектов Российской Федерации местных администраций	2 707 692,7	2 831 891,8	2 786 461,6	102,9	98,4		Отклонение составило менее 5%, пояснение не требуется
0105	Судебная система	273 642,8	298 693,5	295 266,6	107,8	98,9	Увеличение бюджетных ассигнований на выплаты компенсаций за неиспользованный отпуск при увольнении сотрудников аппарата мировых судей Ленинградской области	Отклонение составило менее 5%, пояснение не требуется
0106	Обеспечение деятельности финансовых, налоговых и таможенных органов и органов финансового (финансово-бюджетного) контроля	76 657,6	76 400,4	75 767,7	98,8	99,2		Отклонение составило менее 5%, пояснение не требуется
0107	Обеспечение проведения выборов и референдумов	83 551,0	83 245,8	82 088,8	98,2	98,6		Отклонение составило менее 5%, пояснение не требуется
0108	Международные отношения и международное сотрудничество	140,0	147,6	147,6	105,4	100,0	Увеличение бюджетных ассигнований Контрольно-счетной палате Ленинградской области для оплаты членского взноса в международную организацию EBROPAI в связи с увеличением курса евро	Отклонение составило менее 5%, пояснение не требуется
0111	Раскрытие филиал	451 000,0	451 000,0	0,0	0,0	0,0	В случае принятия решения об использовании средств резервных фондов Правительства Ленинградской области расходы отражаются по соответствующим разделам классификации расходов, исходя из их отраслевой и ведомственной принадлежности	В случае принятия решения об использовании средств резервных фондов Правительства Ленинградской области расходы отражаются по соответствующим разделам классификации расходов, исходя из их отраслевой и ведомственной принадлежности
0112	Привлечение научных исследований в области общегосударственных вопросов	27 700,0	15 700,0	15 700,0	56,7	100,0	Корректировка состава работ по реализации мероприятий по повышению эффективности управления общественными финансами в связи с переносом сроков реализации части мероприятий на 2019 год	Отклонение составило менее 5%, пояснение не требуется
0113	Другие общегосударственные вопросы	2 870 452,7	3 528 690,7	3 404 000,5	118,6	96,5	Увеличение бюджетных ассигнований - на обеспечение деятельности и мероприятия по сохранению и развитию материально-технической базы ГБУ ЛО "Многофункциональный центр предоставления услуг", в том числе в связи с увеличением штатной численности, мероприятиями по переводу филиалов в отдаленный виду приобретенным оборудованием в целях модернизации технических средств (оргтехники)	Отклонение составило менее 5%, пояснение не требуется
0200	НАЦИОНАЛЬНАЯ ОБОРОНА	67 896,2	67 896,2	67 896,2	100,0	100,0		
0203	Мобилизационные и материально-подготовочные	67 896,2	67 896,2	67 896,2	100,0	100,0		Отклонение составило менее 5%, пояснение не требуется
0300	НАЦИОНАЛЬНАЯ БЕЗОПАСНОСТЬ И ПРАВООБРАЗИТЕЛЬНАЯ ДЕЯТЕЛЬНОСТЬ	2 120 347,3	2 102 548,1	2 035 723,4	95,5	96,3		
0309	Защита населения и территории от последствий чрезвычайных ситуаций природного и техногенного характера, гражданская оборона	490 648,2	449 672,1	391 191,9	79,7	87,0	Неполное освоение ассигнований по подпрограмме обусловлено длительными сроками сбора исходно-разрешительной документации, и поздним сроком заключения контрактов на мероприятия по строительству	Неполное освоение ассигнований по подпрограмме обусловлено длительными сроками сбора исходно-разрешительной документации, и поздним сроком заключения контрактов на мероприятия по строительству
0310	Обеспечение гражданской безопасности	1 237 000,0	1 258 514,7	1 253 481,3	101,3	99,6		Отклонение составило менее 5%, пояснение не требуется
0314	Другие вопросы в области национальной безопасности и правопорядочной деятельности	392 699,1	394 361,3	381 050,3	97,0	96,6		Отклонение составило менее 5%, пояснение не требуется
0400	НАЦИОНАЛЬНАЯ ЭКОНОМИКА	16 915 983,6	21 900 721,3	22 055 381,7	130,4	100,7		

1	2	3	4	5	6=5/3*100	7=4*100	8	9
0401	Сбалансированные вопросы	48 806,6	58 326,0	58 039,1	118,9	99,5		Отклонение составило менее 5%, пояснение не требуется
0404	Восстановительные и инвестиционно-сударной фон	8 100,0	7 119,5	7 119,5	87,9	100,0	Уменьшение бюджетных ассигнований в объеме экономии, полученной от проведенных конкурсных процедур	Отклонение составило менее 5%, пояснение не требуется
0405	Сельское хозяйство и рыболовство	4 384 610,5	4 450 028,9	4 868 614,6	111,0	109,4	Увеличение бюджетных ассигнований на поддержку сельскохозяйственных товаропроизводителей, в том числе за счет средств, поступивших из федерального бюджета	Включено в 4 квартале 2018 г. в единую бюджетную роспись областного бюджета ассигнований на поддержку сельскохозяйственных товаропроизводителей за счет средств, поступивших из федерального бюджета (без уточнения записи о бюджете)
0406	Важное хозяйство	61 614,6	60 373,2	57 372,1	93,1	95,0	Уменьшение бюджетных ассигнований в объеме экономии, полученной от проведенных конкурсных процедур	Отклонение составило менее 5%, пояснение не требуется
0407	Лесное хозяйство	1 295 599,7	1 295 831,1	1 291 958,5	99,7	99,7		Отклонение составило менее 5%, пояснение не требуется
0408	Транспорт	96 528,9	122 735,7	119 167,5	123,5	97,1	Причины отклонений: 1. Увеличение расходов по субсидии АНО "Дирекция по развитию транспортной системы СПб и ЛО" на выполнение работ, утвержденных финансовым планом на 2018 год в сумме 23 587,8 тыс. руб. 2. Увеличены расходы на выполнение отраслевого модуля "Система мониторинга и управления пассажирскими перевозками" информационной оп. переоснащения в сумме 3 197,6 тыс. руб.	Отклонение составило менее 5%, пояснение не требуется
0409	Дорожное хозяйство (дорожные фонды)	7 393 010,0	8 485 320,1	8 484 384,5	114,8	100,0	Увеличение бюджетных ассигнований за счет средств, поступивших из федерального бюджета, в том же увеличении на сумму остатков бюджетных ассигнований дорожного фонда, не использованных в 2017 году (в соответствии с нормами областного закона Ленинградской области от 16.12.2011 N 111-оз "О дорожном фонде Ленинградской области")	Отклонение составило менее 5%, пояснение не требуется
0410	Связь и информатика	915 311,7	972 478,1	831 457,8	90,8	85,5	Невозможность оплаты работ по отдельным государственным контрактам в связи с немедленным исполнением обязательств (оплата по данным контрактам оказалась бы за собой нецелесообразное и неэффективное расходование бюджетных средств) экономии по итогам проведения конкурсных процедур	Презимие отдельных конкурсных процедур несостоявшимся, по причине отсутствия заявок на участие (в связи с длительностью проведения конкурсных процедур повторное размещение заказа не представлялось возможным), расторжение отдельных контрактов в связи с невозможностью своевременного выполнения работ, перенос по согласованию с функциональными заказчиками сроков окончания отдельных этапов выполнения работ и оплаты по ним на 2019 год, экономии по итогам проведения конкурсных процедур
0411	Проведение научных исследований в области национальной экономики	6 800,0	4 800,0	4 800,0	70,6	100,0	Уменьшение ассигнований на сумму экономии сложившейся по результатам конкурсных процедур по государственному контракту на выполнение работ по разработке схем и программы развития электроэнергетики Ленинградской области на 2018-2022 годы	Отклонение составило менее 5%, пояснение не требуется
0412	Другие вопросы в области национальной экономики	2 705 601,6	6 443 708,7	6 332 468,0	234,1	98,3	Увеличение бюджетных ассигнований: - на поддержку малого и среднего предпринимательства, в том числе за счет средств, поступивших из федерального бюджета, - на предоставление субсидий на возмещение затрат по оплате алгоритмо-программного комплекса по оцифровке данных базы учета-технологической документации, - на предоставление субсидий юридическим лицам, осуществляющим инвестиционную и трейдерскую деятельность, - на субсидии некоммерческим организациям, относящимся к инфраструктуре поддержки промышленности, на осуществление деятельности по развитию лидерских инициатив и экспорта	Отклонение составило менее 5%, пояснение не требуется
0500	ЖИЛИЩНО-КОММУНАЛЬНОЕ ХОЗЯЙСТВО	8 633 146,8	10 661 147,6	9 972 375,9	115,5	93,5		
0501	Жилищное хозяйство	1 012 344,4	984 493,1	970 794,0	95,9	98,6	Отклонение составило менее 5%, пояснение не требуется	Отклонение составило менее 5%, пояснение не требуется

1	2	3	4	5	6=5/3*100	7=5/4*100	8	9
0502	Консультативное хозяйство	6 512 763,8	8 542 684,3	7 922 178,0	121,6	92,7	<p>Прочные отчисления (Увеличение расходов по выплатам материальной помощи по II полугодью 2018 года на 57% (на услуги психологов в ГПС на 924 581,7 тыс. руб. на услуги младшего медперсонала и волонтеров на сумму 400 000,0 тыс. руб.) 2) Увеличение расходов на реализацию мероприятий регионального проекта "Единая Россия" ЛО" во II полугодии 2018 года на 158% или на 1 132 278,8 тыс. руб.</p>	<p>Прочные отчисления. 1 Низкий процент исполнения мероприятий по модернизации объектов досуговой инфраструктуры (48,7% от годовых бюджетных ассигнований в сумме 77 169,86 тыс. руб.) связано с отсутствием сбалансированной сметы расходов территориальных органов Федерального агентства. 2 Низкий процент исполнения по реализации мероприятий по повышению надежности и энергетической эффективности в системах электроснабжения (66,2% от годовых бюджетных ассигнований в сумме 57283,65 тыс. руб.) связан отсутствием административных Сторубового с и от участия в реализованных государственных услугах, связанных в частности с проведением мероприятий по процедуре выявления оснований для отмены средств административных Лузского ИР и Мухомого ст. 3 Финансирование расходов на выплаты материальной помощи по госзаказу и ГПС на 52% от годовых бюджетных ассигнований связано с существенным превышением фактически данных расходов</p>
0503	Благоустройство	1 054 104,5	1 080 450,8	1 025 773,8	97,3	94,9	Отклонение составило менее 5%, пояснение не требуется	Перечисление межбюджетных трансфертов в пределах сумм, необходимых для оплаты денежных обязательств по расходам муниципальных образований
0503	Другие вопросы в области жилищно-коммунального хозяйства	53 934,1	53 519,4	53 630,1	99,4	100,2	Отклонение составило менее 5%, пояснение не требуется	Отклонение составило менее 5%, пояснение не требуется
0600	ОХРАНА ОКРУЖАЮЩЕЙ СРЕДЫ	321 799,3	342 449,0	334 874,8	104,1	97,8		
0603	Охрана объектов растительного и животного мира и среды их обитания	99 886,1	106 527,9	106 302,2	106,4	99,8	<p>Увеличение бюджетных ассигнований на обеспечение деятельности ГКУ "Агентство природоохраны" на обеспечение деятельности ГБУ "Сосисвис ГООХ", на мероприятия по природоохранному воспитанию и просвещению в области охоты и сохранения охотничьих ресурсов (организация мероприятия День охотника-2018)</p>	Отклонение составило менее 5%, пояснение не требуется
0604	Прекращение негативных последствий в области охраны окружающей среды	360,0	360,0	360,0	100,0	100,0	Отклонение составило менее 5%, пояснение не требуется	Отклонение составило менее 5%, пояснение не требуется
0603	Другие вопросы в области охраны окружающей среды	221 553,2	235 561,1	228 212,6	103,0	96,9	Отклонение составило менее 5%, пояснение не требуется	Отклонение составило менее 5%, пояснение не требуется
0700	ОБРАЗОВАНИЕ	27 806 549,4	32 510 278,8	32 320 239,1	116,2	99,4		
0701	Дошкольное образование	8 339 921,8	11 631 203,0	11 511 642,0	138,0	99,0	Отклонение составило менее 5%, пояснение не требуется	Отклонение составило менее 5%, пояснение не требуется
0702	Общее образование	14 776 646,7	16 027 854,6	15 992 032,2	108,2	99,8		
0703	Дополнительное образование детей	233 721,1	254 840,9	234 691,9	100,4	92,1	Отклонение составило менее 5%, пояснение не требуется	Несвоевременное субсидии на оплату (приобретение) земель и помещений для реализации программ дополнительного образования детей в связи с отсутствием нормативно-правового акта о порядке и расходовании субсидий
0704	Среднее профессиональное образование	2 576 480,9	2 711 385,3	2 710 058,4	105,2	100,0	Отклонение составило менее 5%, пояснение не требуется	Отклонение составило менее 5%, пояснение не требуется
0705	Профессиональные подготовка, переподготовка и повышение квалификации	254 180,2	261 771,8	259 538,8	102,1	99,1	Отклонение составило менее 5%, пояснение не требуется	Отклонение составило менее 5%, пояснение не требуется
0706	Высшее образование	830 021,1	823 397,4	822 307,1	99,1	99,9	Отклонение составило менее 5%, пояснение не требуется	Отклонение составило менее 5%, пояснение не требуется
0707	Молодежные инициативы	567 136,6	572 380,0	566 383,4	99,9	99,0	Отклонение составило менее 5%, пояснение не требуется	Отклонение составило менее 5%, пояснение не требуется
0709	Другие вопросы в области образования	228 441,0	227 445,8	223 585,4	97,9	98,3	Отклонение составило менее 5%, пояснение не требуется	Отклонение составило менее 5%, пояснение не требуется
0800	КУЛЬТУРА, КИНЕМАТОГРАФИЯ	3 125 990,1	3 328 905,4	3 004 334,2	96,1	90,2		
0801	Культура	3 112 023,7	3 319 939,0	2 995 368,0	96,3	90,2	Отклонение составило менее 5%, пояснение не требуется	Позднее сроки заключения контрактов, а так же нарушение подрядными организациями сроков исполнения и иных условий контрактов строительного-монтажных работ
0802	Кинематография	7 500,0	2 500,0	2 500,0	33,3	100,0	Сохранение расходов, направленных на государственную поддержку кинематографии в связи с отсутствием нормативно-правового акта ЛО	Отклонение составило менее 5%, пояснение не требуется
0804	Другие вопросы в области культуры, кинематографии	6 466,4	6 466,4	6 466,2	100,0	100,0	Отклонение составило менее 5%, пояснение не требуется	Отклонение составило менее 5%, пояснение не требуется
0900	ЗДРАВООХРАНЕНИЕ	14 362 859,9	16 628 597,9	15 974 785,8	111,2	96,1		

1	2	3	4	5	6=5/3*100	7=5/4*100	8	9
0901	Стандартная медицинская помощь	5 286 622,1	5 850 575,4	5 248 179,8	99,3	89,7	Отклонение составило менее 5%, пояснение не требуется	Несомненно Комитетом по здравоохранению Ленинградской области утвержденных бюджетных ассигнований на финансирование обеспечения бюджетной медицинской помощи Ленинградской области в рамках реализации Концепционного соглашения о реконструкции объекта недвижимого имущества под объект здравоохранения - "Ленинградской областной центр медицинской реабилитации" в его исполнении в рамках Концепционного соглашения из-за позднего получения ООО «Специальная проектная компания «СХТ» всех положительных экспертиз на ПСД (ноябрь 2018 года)
0902	Амбулаторная помощь	2 941 285,3	3 763 188,6	3 715 866,5	126,3	98,7	Увеличение ассигнований на средства федерального бюджета - на оказание отдельным категориям граждан социальной услуги по обеспечению лекарственными препаратами для медицинского применения из перечня на лекарственные препараты, медицинскими изделиями по рецептам на медицинские изделия, а также специализированными продуктами лечебного назначения для детей-инвалидов, - на реализацию отдельных видовичной в области лекарственного обеспечения за счет средств резервного фонда Правительства Российской Федерации - на софинансирование государственных программ субъектов Российской Федерации, содержащих мероприятия по развитию МТБ детских поликлиник и детских психоневрологических отделений медицинских организаций, за счет средств резервного фонда Правительства РФ; - на развитие паллиативной медицинской помощи за счет средств резервного фонда Правительства Российской Федерации. Увеличение ассигнований на средства областного бюджета на дополнительную потребность (обеспечение лекарственными препаратами, современно и развитие на территории Ленинградской области учреждений здравоохранения, приобретение объектов недвижимого имущества)	Отклонение составило менее 5%, пояснение не требуется
0903	Медицинская помощь в доврачебном этапе	46 994,5	45 714,0	46 195,0	98,3	101,1	Отклонение составило менее 5%, пояснение не требуется	Отклонение составило менее 5%, пояснение не требуется
0904	Служба экстренной помощи	191 460,1	191 460,1	190 974,9	99,7	99,7	Отклонение составило менее 5%, пояснение не требуется	Отклонение составило менее 5%, пояснение не требуется
0905	Санаторно-оздоровительная помощь	124 242,0	124 366,0	114 633,0	92,3	92,2	Неполное освоение бюджетных ассигнований в связи с поздним заключением контрактов (по 2 квартал года), освоением заболеваемости населения региона острым коронарным синдромом (ОКС) в связи с проведением мероприятий по профилактике заболеваемости населения, развитием рентгенодиагностических методов лечения ОКС и отороченностью необходимых для госпитализации пациентов пациентов санаториях в летний период года.	Неполное освоение бюджетных ассигнований в связи с поздним заключением контрактов (по 2 квартал года), освоением заболеваемости населения региона острым коронарным синдромом (ОКС) в связи с проведением мероприятий по профилактике заболеваемости населения, развитием рентгенодиагностических методов лечения ОКС и отороченностью необходимых для госпитализации пациентов санаториях в летний период года
0906	Заслота, работа, лечение и обеспечение безопасности дорожной сети и ее элементов	256 742,8	275 060,5	283 976,6	110,6	103,2	Увеличение ассигнований на средства областного бюджета на дополнительную потребность (приобретение расходных материалов)	Отклонения составили менее 5%, пояснения не требуются
0909	Другие вопросы в области здравоохранения	5 515 513,1	6 378 233,3	6 374 960,0	115,6	99,9	Увеличение ассигнований на средства федерального бюджета - на компенсацию расходов, связанных с оказанием медицинских организаций, исполнительных органов исполнительной власти субъектов Российской Федерации, органов местного самоуправления, в 2018 году гражданам Ураганов и лицам без гражданства медицинскую помощь, в том числе затрат по проведению указанными лицами профилактических приемов, включенных в календарь профилактических приемов по медицинскому осмотру, за счет средств резервного фонда Правительства Российской Федерации. Увеличение ассигнований на средства областного бюджета на дополнительную потребность (дополнительное финансовое обеспечение ПП обязательного	Отклонения составили менее 5%, пояснения не требуются
1000	СОЦИАЛЬНАЯ ПОЛИТИКА	23 277 753,8	25 347 665,7	24 731 771,7	106,2	97,5		
1001	Пенсионное обеспечение	399 065,8	390 002,2	390 002,2	97,7	100,0	Отклонения составили менее 5%, пояснения не требуются	Отклонения составили менее 5%, пояснения не требуются
1002	Социальное обслуживание населения	3 780 555,1	3 986 417,5	3 994 005,6	105,6	100,2	Увеличение ассигнований на компенсацию поставщикам социальных услуг, которые включены в расчет поставщикам социальных услуг Ленинградской области, при получении у всех гражданством социальных услуг, предусмотренных индивидуальной программой предоставления социальных услуг	Отклонения составили менее 5%, пояснения не требуются
1003	Социальное обслуживание населения	16 148 899,6	17 748 162,3	17 231 935,6	106,7	97,1	Увеличение ассигнований на - социальные выплаты ветеранам труда, жертвам политических репрессий, труженникам тыла и детям Великой Отечественной войны - денежную компенсацию части расходов по оплате жилья и коммунальных услуг инвалидами, работниками и проживающими в сельской местности в возрасте городского тыла, - государственную поддержку граждан, имеющих детей - меры социальной поддержки многодетных семей	Отклонения составили менее 5%, пояснения не требуются

1	2	3	4	5	6=5/3*100	7=5/4*100	8	9
1004	Оплаты пенсии и детских	2 467 979,3	2 709 054,9	2 596 731,7	105,2	95,9	Увеличены ассигнования в связи с введением новой меры социальной поддержки многодетных родителей (увеличением) первого ребенка	Отклонения составили менее 5%, пояснения не требуются
1006	Другие вопросы в области социальной политики	481 254,0	534 028,8	519 096,6	107,9	97,2	Увеличены ассигнования на государственную поддержку деятельности социально ориентированных некоммерческих организаций, - возмещение затрат связанных с осуществлением расчетов системных денежных компенсаций части расходов по оплате жилого помещения и коммунальных услуг отдельным категориям граждан	Отклонения составили менее 5%, пояснения не требуются
1100	ИНТЕРЕСНАЯ КУЛЬТУРА И СПОРТ	1 667 707,6	1 796 077,0	1 792 479,3	107,5	99,8		
1101	Финансовая культура	6 200,0	19 356,9	19 356,9	312,2	100,0	Реализация мероприятий по устойчивому развитию сельских территорий. Увеличение ассигнований в связи с запуском объекта для финансирования из федерального бюджета.	Отклонение составило менее 5%, пояснения не требуются
1102	Массовый спорт	1 285 074,9	1 312 710,3	1 308 744,5	101,8	99,7	Отклонение составило менее 5%, пояснения не требуются	Отклонение составило менее 5%, пояснения не требуются
1103	Спорт высших достижений	376 432,7	464 009,8	464 377,9	123,4	100,1	Увеличение субсидий на реализацию мероприятий по строительству и реконструкции спортивных объектов - строительство тренировочной площадки на стадионе пос. Рощино, Ленинградской область, Выборгский район, муниципальное образование "Рощинское городское поселение"	Отклонение составило менее 5%, пояснения не требуются
1200	СРЕДСТВА МАССОВОЙ ИНФОРМАЦИИ	140 725,1	200 825,1	200 760,6	142,7	100,0		
1201	Телевидение и радиовещание	78 085,1	151 594,5	151 594,5	194,1	100,0	Увеличены ассигнования на субсидии в целях финансового обеспечения затрат в связи с производством продукции электронными средствами массовой информации, - гранты в форме субсидий средства массовой информации Ленинградской области на реализацию медиапроектов	Отклонения составили менее 5%, пояснения не требуются
1202	Периодическая печать и кодирование	62 640,0	49 230,6	49 174,1	78,5	99,9	Уменьшены ассигнования на финансовое обеспечение затрат в связи с производством периодических печатных изданий	Отклонения составили менее 5%, пояснения не требуются
1300	ОБСЛУЖИВАНИЕ ГОСУДАРСТВЕННОГО И МУНИЦИПАЛЬНОГО ДОЛГА	62 552,0	17 052,0	17 036,8	27,2	99,9		
1301	Обслуживание государственного внутреннего и муниципального долга	62 552,0	17 052,0	17 036,8	27,2	99,9	Непривлечено в 2018 году новых рыночных заимствований	Отклонение составило менее 5%, пояснения не требуются
1400	МЕЖБЮДЖЕТНЫЕ ТРАНСФЕРТЫ ОБЩЕГО ХАРАКТЕРА БЮДЖЕТАМ СУБЪЕКТОВ РОССИЙСКОЙ ФЕДЕРАЦИИ И МУНИЦИПАЛЬНЫМ ОБРАЗОВАНИЯМ	3 626 026,7	4 170 902,6	4 277 518,9	118,0	102,6		
1401	Доходы на выравнивание бюджетной обеспеченности субъектов Российской Федерации и муниципальных образований	680 808,3	680 808,3	680 808,3	100,0	100,0	Отклонение составило менее 5%, пояснения не требуются	Отклонение составило менее 5%, пояснения не требуются
1402	Иные доходы	68 584,3	640 584,3	617 870,6	900,9	96,5	Увеличены ассигнования по доходам на сбалансированность бюджетов предоставляемых в целях финансового обеспечения исполнения расходных обязательств муниципальных районов (городских округов) при недостатке собственных доходов бюджетов муниципальных районов (городских округов) и по доходам на поддержку мер по обеспечению сбалансированности бюджетов муниципальных образований Ленинградской области в целях установленных распоряжениями Правительства Ленинградской области.	Отклонение составило менее 5%, пояснения не требуются
1403	Прочие межбюджетные трансферты общего назначения	2 876 634,1	2 849 510,0	2 978 840,0	103,6	104,5	Отклонение составило менее 5%, пояснения не требуются	Отклонение составило менее 5%, пояснения не требуются
	ИТОГО РАСХОДЫ	109 110 520,1	127 007 032,0	124 021 525,8	113,7	97,6		

**Информация об исполнении областного бюджета Ленинградской области в 2018 году
по государственным программам и непрограммным направлениям**

по состоянию на 01 января 2019 года

тыс. руб.

КЦСР	Наименование программы (подпрограммы)	Утвержденные бюджетные назначения 2018 года	Исполнено на 01.01.2019г	Процент исполнения
1	2	3	4	5=4/3
5000000000	Государственная программа Ленинградской области "Содействие занятости населения Ленинградской области"	540 594,1	534 787,1	98,9
5010000000	Подпрограмма "Активная политика содействия занятости населения на рынке труда Ленинградской области"	534 244,4	528 669,4	99,0
5020000000	Подпрограмма "Улучшение условий и охраны труда в Ленинградской области"	4 393,3	4 161,3	94,7
5030000000	Подпрограмма "Оказание содействия добровольному переселению в Ленинградскую область соотечественников, проживающих за рубежом"	1 956,4	1 956,4	100,0
5100000000	Государственная программа Ленинградской области "Развитие здравоохранения в Ленинградской области"	22 627 352,4	21 942 903,1	97,0
5110000000	Подпрограмма "Первичная медико-санитарная помощь. Профилактика заболеваний и формирование здорового образа жизни"	2 836 341,0	2 815 444,5	99,3
5120000000	Подпрограмма "Специализированная, в том числе высокотехнологичная, скорая, в том числе скорая специализированная, медицинская помощь. Медицинская реабилитация и санаторно-курортное лечение. Паллиативная медицинская помощь"	5 466 492,4	5 442 769,4	99,6
5130000000	Подпрограмма "Управление и кадровое обеспечение"	462 385,0	406 516,9	87,9
5140000000	Подпрограмма "Организация территориальной модели здравоохранения Ленинградской области"	3 065 550,4	2 481 588,8	81,0
5150000000	Подпрограмма "Организация обязательного медицинского страхования граждан Российской Федерации"	10 796 583,6	10 796 583,6	100,0
5200000000	Государственная программа Ленинградской области "Современное образование Ленинградской области"	31 978 371,9	31 728 168,9	99,2
5210000000	Подпрограмма "Развитие дошкольного образования детей Ленинградской области"	11 785 504,7	11 611 502,5	98,5
5220000000	Подпрограмма "Развитие начального общего, основного общего и среднего общего образования детей Ленинградской области"	14 816 244,4	14 778 698,9	99,7
5230000000	Подпрограмма "Развитие дополнительного образования детей Ленинградской области"	272 999,9	252 850,9	92,6
5240000000	Подпрограмма "Воспитание и социализация детей-сирот и детей, оставшихся без попечения родителей, лиц из числа детей-сирот и детей, оставшихся без попечения родителей"	603 180,3	596 639,9	98,9
5250000000	Подпрограмма "Развитие системы отдыха, оздоровления, занятости детей, подростков и молодежи, в том числе детей, находящихся в трудной жизненной ситуации"	513 446,0	508 049,9	98,9
5260000000	Подпрограмма "Развитие профессионального образования"	3 623 225,7	3 618 557,3	99,9
5270000000	Подпрограмма "Управление ресурсами и качеством системы образования"	361 771,0	361 670,6	100,0
5300000000	Государственная программа Ленинградской области "Социальная поддержка отдельных категорий граждан в Ленинградской области"	16 520 233,0	16 271 954,2	98,5
5310000000	Подпрограмма "Развитие мер социальной поддержки отдельных категорий граждан"	8 056 144,1	7 893 908,2	98,0
5320000000	Подпрограмма "Модернизация и развитие социального обслуживания населения"	4 070 394,7	4 067 004,8	99,9
5330000000	Подпрограмма "Совершенствование социальной поддержки семьи и детей"	3 816 226,4	3 739 752,7	98,0
5340000000	Подпрограмма "Обеспечение реализации Государственной программы"	482 313,1	476 295,3	98,8

КЦСР	Наименование программы (подпрограммы)	Утвержденные бюджетные назначения 2018 года	Исполнено на 01.01.2019г	Процент исполнения
1	2	3	4	5=4/3
5350000000	Подпрограмма "Старшее поколение Ленинградской области"	7 594,2	7 594,2	100,0
5380000000	Подпрограмма "Формирование доступной среды жизнедеятельности для инвалидов в Ленинградской области"	87 560,5	87 399,2	99,8
5400000000	Государственная программа Ленинградской области "Развитие физической культуры и спорта в Ленинградской области"	1 694 682,2	1 691 085,4	99,8
5410000000	Подпрограмма "Развитие физической культуры и массового спорта в Ленинградской области"	19 086,0	19 086,0	100,0
5420000000	Подпрограмма "Развитие спорта высших достижений и системы подготовки спортивного резерва"	414 069,6	413 737,7	99,9
5430000000	Подпрограмма "Развитие адаптивной физической культуры и спорта для лиц с ограниченными возможностями здоровья и инвалидов"	4 340,0	4 222,8	97,3
5440000000	Подпрограмма "Развитие объектов физической культуры и спорта в Ленинградской области"	1 257 186,6	1 254 039,1	99,7
5500000000	Государственная программа Ленинградской области "Развитие культуры в Ленинградской области"	3 200 718,5	2 938 477,3	91,8
5510000000	Подпрограмма "Библиотечное обслуживание и популяризация чтения"	73 050,7	72 073,5	98,7
5520000000	Подпрограмма "Сохранение и охрана культурного и исторического наследия Ленинградской области"	535 268,2	337 214,4	63,0
5530000000	Подпрограмма "Музейная деятельность"	702 908,8	702 908,8	100,0
5540000000	Подпрограмма "Профессиональное искусство, народное творчество и культурно-досуговая деятельность"	793 643,2	791 196,1	99,7
5550000000	Подпрограмма "Обеспечение условий реализации государственной программы"	920 261,1	860 008,1	93,5
5560000000	Подпрограмма "Развитие внутреннего и въездного туризма в Ленинградской области"	175 586,6	175 076,4	99,7
5600000000	Государственная программа Ленинградской области "Обеспечение качественным жильем граждан на территории Ленинградской области"	3 956 808,5	3 925 375,6	99,2
5610000000	Подпрограмма "Жилье для молодежи"	371 077,4	370 294,1	99,8
5620000000	Подпрограмма "Поддержка граждан, нуждающихся в улучшении жилищных условий, на основе принципов ипотечного кредитования в Ленинградской области"	146 817,1	146 544,3	99,8
5630000000	Подпрограмма "Переселение граждан из аварийного жилищного фонда на территории Ленинградской области"	79 700,8	72 876,2	91,4
5640000000	Подпрограмма "Обеспечение жильем, оказание содействия по улучшению жилищных условий отдельным категориям граждан, установленных федеральным и областным законодательством"	63 607,9	61 133,9	96,1
5650000000	Подпрограмма "Обеспечение жилыми помещениями специализированного жилищного фонда по договорам найма специализированных жилых помещений детей-сирот, детей, оставшихся без попечения родителей, лиц из числа детей-сирот и детей, оставшихся без попечения родителей"	487 520,3	485 060,0	99,5
5660000000	Подпрограмма "Оказание поддержки гражданам, пострадавшим в результате пожара муниципального жилищного фонда"	74 224,3	74 224,3	100,0
5670000000	Подпрограмма "Развитие инженерной, транспортной и социальной инфраструктуры в районах массовой жилой застройки"	1 197 862,2	1 187 287,6	99,1
5680000000	Подпрограмма "Обеспечение мероприятий по капитальному ремонту многоквартирных домов"	590 000,0	590 000,0	100,0
56Д0000000	Подпрограмма "Формирование комфортной городской среды"	945 978,5	937 955,3	99,2
5700000000	Государственная программа Ленинградской области "Обеспечение устойчивого функционирования и развития коммунальной и инженерной инфраструктуры и повышение энергоэффективности в Ленинградской области"	8 572 439,0	7 956 829,4	92,8
5710000000	Подпрограмма "Энергетика Ленинградской области"	3 844 967,8	3 329 744,4	91,4
5720000000	Подпрограмма "Энергосбережение и повышение энергетической эффективности на территории Ленинградской области"	296 720,6	275 420,0	92,8

КЦСР	Наименование программы (подпрограммы)	Утвержденные бюджетные назначения 2018 года	Исполнено на 01.01.2019г	Процент исполнения
1	2	3	4	5=4/3
5730000000	Подпрограмма "Газификация Ленинградской области"	627 384,2	575 779,7	91,8
5740000000	Подпрограмма "Водоснабжение и водоотведение Ленинградской области"	3 970 576,3	3 743 184,5	94,3
5750000000	Подпрограмма "Поддержка преобразований в жилищно-коммунальной сфере на территории Ленинградской области для обеспечения условий проживания населения, отвечающих стандартам качества"	32 790,1	32 700,8	99,7
5800000000	Государственная программа Ленинградской области "Безопасность Ленинградской области"	2 102 548,1	2 025 723,4	96,3
5810000000	Подпрограмма "Обеспечение правопорядка и профилактика правонарушений"	108 371,6	106 208,3	99,8
5820000000	Подпрограмма "Предупреждение чрезвычайных ситуаций, развитие гражданской обороны, защита населения и территорий от чрезвычайных ситуаций природного и техногенного характера, обеспечение пожарной и общественной безопасности"	1 994 176,5	1 917 515,2	96,2
5900000000	Государственная программа Ленинградской области "Охрана окружающей среды Ленинградской области"	1 712 153,1	1 697 328,3	99,1
5910000000	Подпрограмма "Мониторинг, регулирование качества окружающей среды и формирование экологической культуры"	39 762,0	39 762,0	100,0
5920000000	Подпрограмма "Развитие водохозяйственного комплекса"	60 373,2	57 372,1	95,0
5930000000	Подпрограмма "Государственная экологическая экспертиза"	647,5	389,9	60,1
5940000000	Подпрограмма "Особо охраняемые природные территории"	47 974,3	45 056,5	93,9
5950000000	Подпрограмма "Минерально-сырьевая база"	7 119,5	7 119,5	100,0
5960000000	Подпрограмма "Развитие лесного хозяйства"	1 295 665,1	1 291 792,5	99,7
5970000000	Подпрограмма "Обеспечение реализации мероприятий, направленных на охрану окружающей среды, рациональное природопользование и воспроизводство минерально-сырьевой базы"	23 791,5	23 632,4	99,3
5980000000	Подпрограмма "Экологический надзор"	60 077,5	59 868,9	99,7
5990000000	Подпрограмма "Животный мир"	83 096,4	83 029,8	99,9
59E0000000	Подпрограмма "Обращение с отходами"	83 646,0	89 305,7	95,4
6000000000	Государственная программа Ленинградской области "Информационное общество в Ленинградской области"	972 474,1	831 453,8	85,5
6060000000	Подпрограмма "Развитие инфраструктуры электронного правительства Ленинградской области"	357 941,4	330 018,6	92,2
6070000000	Подпрограмма "Развитие информационно-коммуникационных технологий для обеспечения безопасности в Ленинградской области"	276 003,1	272 186,3	98,6
6080000000	Подпрограмма "Развитие информационно-коммуникационных технологий обеспечения исполнения государственных и муниципальных полномочий в Ленинградской области"	338 529,7	229 248,9	67,7
6100000000	Государственная программа Ленинградской области "Стимулирование экономической активности Ленинградской области"	5 230 167,8	5 183 778,3	99,1
6110000000	Подпрограмма "Обеспечение благоприятного инвестиционного климата в Ленинградской области"	108 800,6	74 580,5	68,5
6120000000	Подпрограмма "Развитие промышленности и инноваций в Ленинградской области"	4 568 899,7	4 563 733,7	99,9
6130000000	Подпрограмма "Развитие малого, среднего предпринимательства и потребительского рынка Ленинградской области"	496 313,9	496 184,6	100,0
6140000000	Подпрограмма "Совершенствование системы стратегического управления социально-экономическим развитием Ленинградской области"	31 634,9	26 623,3	84,2
6150000000	Подпрограмма "Развитие международных и межрегиональных связей Ленинградской области"	24 518,7	22 656,2	92,4
6200000000	Государственная программа Ленинградской области "Развитие автомобильных дорог Ленинградской области"	8 861 953,2	8 482 569,5	95,7

КЦСР	Наименование программы (подпрограммы)	Утвержденные бюджетные назначения 2018 года	Исполнено на 01.01.2019г	Процент исполнения
1	2	3	4	5=4/3
6210000000	Подпрограмма "Развитие сети автомобильных дорог общего пользования"	1 153 353,3	1 050 910,8	91,1
6220000000	Подпрограмма "Поддержание существующей сети автомобильных дорог общего пользования"	6 805 842,9	6 575 236,7	96,6
6230000000	Подпрограмма "Повышение безопасности дорожного движения и снижение негативного влияния транспорта на окружающую среду"	785 532,3	742 763,2	94,6
6240000000	Подпрограмма "Общественный транспорт и транспортная инфраструктура"	117 224,7	113 658,8	97,0
6300000000	Государственная программа Ленинградской области "Развитие сельского хозяйства Ленинградской области"	6 495 990,6	6 268 078,8	96,5
6310000000	Подпрограмма "Развитие отраслей растениеводства"	751 426,0	751 426,0	100,0
6320000000	Подпрограмма "Развитие отраслей животноводства"	888 257,9	888 258,7	100,0
6330000000	Подпрограмма "Развитие пищевой, перерабатывающей промышленности и рыбохозяйственного комплекса"	11 046,0	11 046,0	100,0
6340000000	Подпрограмма "Поддержка малых форм хозяйствования"	103 675,4	103 446,6	99,8
6350000000	Подпрограмма "Техническая и технологическая модернизация, инновационное развитие"	2 185 120,8	2 170 795,6	99,3
6360000000	Подпрограмма "Обеспечение реализации государственной программы Ленинградской области "Развитие сельского хозяйства Ленинградской области"	142 766,8	133 574,3	93,6
6370000000	Подпрограмма "Устойчивое развитие сельских территорий Ленинградской области"	1 580 748,4	1 385 390,6	87,6
6380000000	Подпрограмма "Развитие мелиорации земель сельскохозяйственного назначения Ленинградской области"	366 550,1	357 743,8	97,6
6390000000	Подпрограмма "Обеспечение эпизоотического благополучия на территории Ленинградской области"	466 399,2	466 399,2	100,0
6400000000	Государственная программа Ленинградской области "Управление государственными финансами и государственным долгом Ленинградской области"	3 053 799,9	3 030 362,2	99,2
6410000000	Подпрограмма "Создание условий для эффективного и ответственного управления муниципальными финансами, повышения устойчивости бюджетов муниципальных образований Ленинградской области"	3 018 041,9	2 995 326,2	99,2
6420000000	Подпрограмма "Управление государственным долгом Ленинградской области"	19 151,0	18 630,0	97,3
6450000000	Подпрограмма "Повышение эффективности и открытости бюджета Ленинградской области"	16 607,0	16 404,0	98,8
6500000000	Государственная программа Ленинградской области "Повышение эффективности государственного управления и снижение административных барьеров при предоставлении государственных и муниципальных услуг в Ленинградской области"	1 238 414,4	1 231 373,1	99,4
6510000000	Подпрограмма "Развитие государственной гражданской службы Ленинградской области"	35 450,0	28 428,7	80,2
6530000000	Подпрограмма "Снижение административных барьеров при предоставлении государственных и муниципальных услуг в Ленинградской области"	1 202 964,4	1 202 944,4	100,0
6600000000	Государственная программа Ленинградской области "Устойчивое общественное развитие в Ленинградской области"	1 028 506,9	955 893,9	92,9
6610000000	Подпрограмма "Гармонизация межнациональных и межконфессиональных отношений в Ленинградской области"	15 708,6	15 635,1	99,5
6620000000	Подпрограмма "Поддержка этнокультурной самобытности коренных малочисленных народов, проживающих на территории Ленинградской области"	14 310,9	14 215,0	99,3
6630000000	Подпрограмма "Создание условий для эффективного выполнения органами местного самоуправления своих полномочий"	528 843,6	474 563,5	90,1
6640000000	Подпрограмма "Развитие системы защиты прав потребителей в Ленинградской области"	2 380,0	2 380,0	100,0
6650000000	Подпрограмма "Общество и власть"	281 961,1	270 067,8	95,8
6660000000	Подпрограмма "Молодежь Ленинградской области"	54 725,8	51 133,5	93,4

КЦСР	Наименование программы (подпрограммы)	Утвержденные бюджетные назначения 2018 года	Исполнено на 01.01.2019г	Процент исполнения
1	2	3	4	5=4/3
6670000000	Подпрограмма "Патриотическое воспитание граждан в Ленинградской области"	34 148,4	32 258,3	94,5
6680000000	Подпрограмма "Профилактика асоциального поведения в молодежной среде"	33 730,1	33 241,4	98,6
6690000000	Подпрограмма "Государственная поддержка социально ориентированных некоммерческих организаций"	64 698,6	62 399,3	96,4
6700000000	Обеспечение деятельности государственных органов Ленинградской области	3 949 828,8	3 857 706,3	97,7
6800000000	Непрограммные расходы органов государственной власти Ленинградской области	3 917 815,6	3 467 676,2	88,5
	ИТОГО по непрограммным расходам на 01.01.19г	7 867 644,4	7 325 382,5	93,1
	ИТОГО по государственным программам (подпрограммам) на 01.01.19г	119 787 207,7	116 696 143,3	97,4
	ИТОГО РАСХОДОВ на 01.01.19г	127 654 852,1	124 021 525,8	97,2



Аналитические данные об исполнении расходов областного бюджета Ленинградской области в разрезе государственных программ за 2018 год

Код бюджетной статьи	Наименование государственной программы Ленинградской области	Линейный код государственной программы № 31.13.2017.01.01-01	Плюс по изменению бюджета в разрезе по ФФУ (11.2018.01.01-01)	Факт по исполнению на 31.08.2018	% исполнения от утвержденного бюджета	% исполнения от утвержденного бюджета по ФФУ	Пояснение отклонений по исполнению областного бюджета (при выполнении отклонений 5% и более) в графе 6	Пояснение отклонений от утвержденного областного бюджета (при выполнении отклонений 5% и более) в графе 7
1	2	3	4	5	6	7	8	9
500000000	Государственная программа Ленинградской области "Содержание жилищного комплекса Ленинградской области"	566 988,6	578 269,2	534 787,1	94,3	92,5	Уменьшение бюджетных ассигнований за счет средств областного бюджета, в том числе: Обязательства деятельности (услуги, работы) государственными учреждениями (Капитальный ремонт в Выборгском филиале Государственного казенного учреждения "Центр занятости населения")	Уменьшения выполнялись назначений за счет средств федерального бюджета в целях предоставления социальных выплат безработным гражданам
510000000	Государственная программа Ленинградской области "Развитие здравоохранения в Ленинградской области"	20 203 132,4	22 609 393,5	21 942 903,1	108,5	97,1	Уменьшение бюджетных ассигнований за счет: 1) Средства федерального бюджета, в том числе иной межбюджетной трансферт предоставляемый в 2018 году бюджетам субъектов Российской Федерации за счет бюджетных ассигнований резервного фонда Правительства Российской Федерации в целях развития жилищной инфраструктуры; 2) Средства областного бюджета для оказания помощи субъектам Российской Федерации, входящих в состав межрегиональных государственных программ субъектов Российской Федерации, содействующих мероприятиям по развитию материально-технической базы детских дошкольных и детских дошкольных учреждений образовательных организаций, за счет средств резервного фонда Правительства Российской Федерации; 3) Иной межбюджетной трансферт на контингентное развитие, оказанный с обязательным возмещением организациями, осуществляющими услуги по оказанию помощи субъектам Российской Федерации, органы местного самоуправления, в 2018 году гражданам Угрюмки и жителям без гражданства Ленинградской области, а также затрат по предоставлению лицам профессионального назначения в штатский профессионализм; 4) Субсидии на реализацию отдельных полномочий в области государственного обеспечения за счет средств резервного фонда Правительства Российской Федерации; 5) Субсидии на финансирование оказания отдельных категорий граждан социальных услуг по обеспечению производственных предприятий для дальнейшего применения по разделам на производственных предприятиях, осуществляющих работу по развитию на предприятии культуры, в целях стимулирования производства учебного питания для детей-инвалидов; 2) Средства областного бюджета, в том числе на: увеличение материальной базы учреждений здравоохранения (проектирование капитальных ремонтов и приобретение основных средств); финансирование программы бюджета ФОНМС ЛО; финансирование обеспечения дополнительной потребности в лекарственных препаратах и медицинском изделиях (услугами в соответствии с перечнем групп населения и категорий заболеваний, которым в соответствии с законодательством Российской Федерации отводятся по решению врачей) бюджетно; дополнительное финансирование на выполнение работ по созданию базы данных о занятости работников в рамках реализации Указа Президента Российской Федерации от 7 мая 2012 года N 597	Отклонения составили менее 5%, пояснения не требуются
520000000	Государственная программа Ленинградской области "Современное образование Ленинградской области"	26 980 050,4	31 976 429,2	31 728 170,0	117,6	99,2	Уменьшение бюджетных ассигнований за счет средств областного бюджета, - на обеспечение государственных гарантий реализации права на получение обязательного среднего и высшего образования в муниципальных и частных образовательных организациях в связи с увеличением численности обучающихся - учащихся и с целью исполнения Указа Президента Российской Федерации - на приобретение зданий и помещений для организации дополнительного и дополнительного образования - на предоставление частичной платности стоимости путевки в детские санатории и оздоровительных лагеря в связи с увеличением стоимости путевок с 60% до 70% - на предоставление субсидии на организацию отдыха и оздоровления детей и подростков в связи с увеличением стоимости путевок с 60% до 70% - на проведение ремонтных работ в организациях профессионального образования	Отклонения составили менее 5%, пояснения не требуются
530000000	Государственная программа Ленинградской области "Социальная поддержка отдельных категорий граждан в Ленинградской области"	15 276 609,2	16 724 712,6	16 273 954,2	106,5	97,3	Уменьшение бюджетных ассигнований за счет средств областного бюджета, - на исполнение поставленных социальных услуг, которые введены в работу поставщиком социальных услуг Ленинградской области, при получении услуг гражданами социальных услуг в соответствии с индивидуальной программой предоставления социальных услуг - на социальные выплаты ветеранам труда, ветеранам военной службы, труженникам тыла и детям Великой Отечественной войны - на выплаты компенсационного характера на оплату жилья и коммунальных услуг специалистам, работающим и проживающим в сельской местности и районах городского типа - на государственную поддержку граждан, инвалидов, детей - на меры социальной поддержки многодетных семей - на выполнение мер социальной поддержки в виде ежемесячной выплаты в связи с рождением (удочерением) первого ребенка - на государственную поддержку деятельности социально ориентированных некоммерческих организаций	Отклонения составили менее 5%, пояснения не требуются
540000000	Государственная программа Ленинградской области "Развитие физической культуры и спорта в Ленинградской области"	1 549 642,6	1 695 482,2	1 691 085,4	109,1	99,7	Уменьшение субсидий на реализацию мероприятий по строительству и реконструкции спортивных объектов: строительство тренажерного комплекса на стадионе вос. Гатчины, Ленинградской области, Выборгский район, муниципальное образование "Тристанский городского поселения" Реализация мероприятий по подготовке и проведению чемпионата мира по футболу в 2018 году в Российской Федерации	Отклонения составили менее 5%, пояснения не требуются
550000000	Государственная программа Ленинградской области "Развитие культуры в Ленинградской области"	3 014 350,3	3 202 869,4	2 938 477,3	97,5	91,7	Отклонения составили менее 5%, пояснения не требуются	Получены от исполнения контрактов в том же исполнении сформированы организационно-методические и методические материалы организационно-методических работ
560000000	Государственная программа Ленинградской области "Обеспечение качественным жильем граждан на территории Ленинградской области"	4 090 448,2	3 956 808,5	3 925 375,5	96,0	99,2	Отклонения составили менее 5%, пояснения не требуются	Отклонения составили менее 5%, пояснения не требуются
570000000	Государственная программа Ленинградской области "Обеспечение устойчивого экономического и социального развития Ленинградской области"	6 499 929,8	8 571 439,0	7 956 829,4	122,4	92,8	1. Уменьшение расходов на выплаты материнский капитал по II полугодью 2018 года на 57% (на услуги жилищных и ГИС на 924 581,7 тыс. руб. на услуги по оплате жилищных и жилищно-коммунальных услуг на сумму 409 900,0 тыс. руб.); 2. Уменьшение расходов на реализацию мероприятий регионального проекта "Жилье для всех" по II полугодью 2018 года на 15% (на 1 152 278,6 тыс. руб.)	Прочие отклонения: 1. Низкий процент исполнения мероприятий по модернизации систем коммунальной инфраструктуры (40,7% от годовых бюджетных ассигнований в сумме 77 169,96 тыс. руб.) связан с отсутствием соответствующих заявок районов Государственным органом Федерального казначейства; 2. Низкий процент исполнения расходов на реализацию мероприятий по повышению надежности и энергетической эффективности и энергоаудитов объектов (66,2% от годовых бюджетных ассигнований в сумме 3728,85 тыс. руб.) связан с отсутствием заявок в соответствии с планом мероприятий, утвержденной в прошлом году органами исполнительной власти Ленинградской области; 3. Финансирование расходов на выплаты жилищных субсидий на приобретение и ГИС на 92% от годовых бюджетных ассигнований связано с задержкой в предоставлении документов на выплаты
580000000	Государственная программа Ленинградской области "Безопасность Ленинградской области"	2 119 047,3	2 102 548,1	2 025 723,5	95,6	96,3	Отклонения составили менее 5%, пояснения не требуются	Отклонения составили менее 5%, пояснения не требуются
590000000	Государственная программа Ленинградской области "Охрана окружающей среды Ленинградской области"	1 699 876,9	1 712 159,1	1 697 328,3	99,9	99,1	Отклонения составили менее 5%, пояснения не требуются	Отклонения составили менее 5%, пояснения не требуются

60
73

1	2	3	4	5	6=5/100	7=6/100	8	9
600000000	Государственная программа Ленинградской области "Информационное общество в Ленинградской области"	915 311 6	972 474 1	831 453 8	90 8	85,5	Невыполнение оплаты работ по отдельным государственным контрактам в связи с невыполнением исполнителем обязательств (оплата по данным контрактам проводилась бы за собой нецелесообразно и неэффективно расходовались бюджетные средства); проблема по итогам проведения конкурсных процедур	Прогрессом отдельных конкурсных процедур предоставления, по причине отсутствия заявок на участие (в связи с избыточностью проведения конкурсных процедур повторное размещение заявок по предоставлению коммунальных услуг: отопление отдельных квартир в связи с невозможностью качественного выполнения работ) является неэффективным с функциональной точки зрения. Сроки исполнения государственных контрактов по оплате за работы на 2019 год, связанные по итогам проведения конкурсных процедур
610000000	Государственная программа Ленинградской области "Стимулирование экономической активности Ленинградской области"	1 424 771,2	5 230 167 8	5 183 778,3	363 8	99 1	Увеличение бюджетных ассигнований на поддержку субъектов малого и среднего предпринимательства, в том числе за счет средств, поступающих из федерального бюджета, на предоставление субсидий, кредитных линий, консультационной помощи и тренингов для бизнеса	Отклонения составили менее 5%, вызваны не требуются
620000000	Государственная программа Ленинградской области "Развитие автомобильных дорог Ленинградской области"	7 434 776 0	8 405 453 2	8 482 569 5	114 1	100 9	Увеличение бюджетных ассигнований за счет средств, поступающих из федерального бюджета, в том же увеличении на сумму остатков бюджетных ассигнований аэропортового фонда, не использованных в 2017 году (в соответствии с нормами областного закона Ленинградской области от 14.12.2011 № 111-оз "О дорожном фонде Ленинградской области")	Отклонения составили менее 5%, вызваны не требуются
630000000	Государственная программа Ленинградской области "Развитие сельского хозяйства Ленинградской области"	5 843 037 2	6 068 906 0	6 268 078,8	107 3	103 3	Увеличение бюджетных ассигнований на поддержку сельскохозяйственных товаропроизводителей, в том числе за счет средств, поступающих из федерального бюджета	Отклонения составили менее 5%, вызваны не требуются
640000000	Государственная программа Ленинградской области "Управление государственными финансами и государственным долгом Ленинградской области"	2 540 892 9	3 053 799 9	3 030 362,2	119 3	99 2	Увеличение ассигнований по линии на обязательность бюджетов, предоставляемых в целях финансового обеспечения исполнения государственных обязательств территориальным районам (городским округам) при исполнении собственных заданий бюджетов муниципальных районов (городских округов) и по линии на поддержку мер по обеспечению сбалансированности бюджетов муниципальных образований Ленинградской области в целях установления установленных параметров Ленинградской области	Отклонения составили менее 5%, вызваны не требуются
650000000	Государственная программа Ленинградской области "Повышение эффективности государственного управления и системы административного обслуживания при предоставлении государственных и муниципальных услуг в Ленинградской области"	877 381 7	1 238 414 4	1 231 373 1	140 3	99 4	Увеличение бюджетных ассигнований на обязательные мероприятия и мероприятия по созданию и развитию материально-технической базы ГБУ ЛО "Многофункциональный центр предоставления услуг" в том числе в связи с увеличением штатной численности, развитием филиальной сети, мероприятиями по приведению филиалов к единому виду приобретенных оборудования в связи модернизации технического средства	Отклонения составили менее 5%, вызваны не требуются
660000000	Государственная программа Ленинградской области "Устойчивое общественное развитие в Ленинградской области"	990 808,5	1 028 551 1	955 893 8	96 5	92 9	Отклонения составили менее 5%, вызваны не требуются	Пересмотрены потребности трансфертов в рамках сумм, необходимых для оплаты государственных обязательств по расходам муниципальных образований
670000000 680000000	Направление нецелевыми средствами	7 083 465 3	7 878 154 7	7 325 382,5	103 4	93 0	Отклонения составили менее 5%, вызваны не требуются	Несоответствие по Управлению активами по субвенции из областного бюджета Ленинградской области на возмещение затрат при использовании домов в связи с выполнением ремонтных работ для государственных нужд Ленинградской области в связи с отсутствием (неадекватности) контракта на ремонтные работы в многоквартирном здании Несоответствие по Заинициативному созданию связи с персоналом в связи с проведением работ по модернизации помещений и закупки коммунального оборудования Необходимо возмещение от Управления по транспорту (КВЕР 254) исполнено 93 0% взыскать по строительству (КВЕР 961) исполнено 86,3 % и взыскать государственного строительного надзора и государственной экспертизы (КВЕР 989) исполнено 39 6%
Итого расходов		109 116 528,1	127 007 032,8	124 821 525,8	113,7	97,6		

Исполнение областного бюджета Ленинградской области по Главным распорядителям бюджетных средств по состоянию на 01.01.2019 года (в сравнении с соответствующим периодом прошлого года)

тыс руб

КВС Р	Наименование главного распорядителя бюджетных средств	План 2017 года	Исполнено на 01.01.2018 года	% исполнения	План 2018 года	Исполнено на 01.01.2019 года	% исполнения
1	2	6	7	8=7/6	9	10	11=10/9
029	Комитет по дорожному хозяйству Ленинградской области	9 560 147,2	8 746 621,1	91,5	9 082 303,8	8 619 516,7	94,9
047	государственное казенное учреждение Ленинградской области "Государственный экспертный институт регионального законодательства"	30 702,9	23 616,2	76,9	34 416,4	34 194,4	99,4
065	Избирательная комиссия Ленинградской области	83 799,5	83 252,8	99,3	83 970,3	82 393,8	98,1
068	Комитет общего и профессионального образования Ленинградской области	26 687 236,4	26 599 374,1	99,7	29 952 143,5	29 810 573,8	99,5
075	Комитет по агропромышленному и рыбохозяйственному комплексу Ленинградской области	4 700 715,1	4 687 826,5	99,7	4 851 515,9	4 803 594,5	99,0
078	Контрольно-счетная палата Ленинградской области	76 321,5	73 597,0	96,4	77 282,4	76 649,7	99,2
121	Представительство Губернатора и Правительства Ленинградской области при Правительстве Российской Федерации	37 715,3	36 067,4	95,6	37 557,6	36 435,3	97,0
133	Управление делами Правительства Ленинградской области	4 258 236,9	4 221 228,5	99,1	4 570 816,9	4 432 928,4	97,0
252	Комитет по связи и информатизации Ленинградской области	1 226 214,3	1 191 866,6	97,2	1 107 955,3	960 647,9	86,7
253	управление Ленинградской области по организации и контролю деятельности по обращению с отходами	9 036,2	9 036,0	100,0	93 646,0	89 305,7	95,4
254	управление Ленинградской области по транспорту	2 438 005,1	2 397 406,2	98,3	2 695 329,1	2 638 411,6	97,6
801	Ленинградский областной комитет по управлению государственным имуществом	946 983,1	937 696,5	99,0	567 421,9	517 597,7	91,2
931	управление записи актов гражданского состояния Ленинградской области	92 767,2	92 767,2	100,0	108 422,4	108 422,3	100,0
949	Уполномоченный по защите прав предпринимателей в Ленинградской области	14 762,7	13 681,6	92,7	14 876,1	14 276,2	96,0
950	комитет по архитектуре и градостроительству Ленинградской области	64 851,2	63 845,2	98,4	62 374,5	12 126,3	19,4
960	Законодательное собрание Ленинградской области	488 700,0	455 502,6	93,2	606 226,9	566 280,5	93,4
961	комитет по физической культуре и спорту Ленинградской области	453 098,3	451 875,1	99,7	626 548,6	626 042,8	99,9
962	комитет по культуре Ленинградской области	2 414 731,2	2 273 554,3	94,2	2 886 248,9	2 642 416,2	91,6
970	комитет по труду и занятости населения Ленинградской области	601 918,2	582 789,9	96,8	544 960,4	539 098,5	98,9
972	Комитет правопорядка и безопасности Ленинградской области	1 765 077,4	1 755 545,2	99,5	1 985 702,0	1 969 400,9	99,2
974	Комитет по природным ресурсам Ленинградской области	1 420 776,4	1 385 373,8	97,5	1 475 627,2	1 465 418,0	99,3
976	Комитет по печати и связям с общественностью Ленинградской области	367 725,8	348 864,7	94,9	385 207,7	368 557,7	95,7
977	Комитет экономического развития и инвестиционной деятельности Ленинградской области	2 954 278,8	2 947 950,8	99,8	5 847 981,8	5 834 728,3	99,8
978	Комитет по топливно-энергетическому комплексу Ленинградской области	5 365 130,9	4 893 715,2	91,2	4 667 018,1	4 276 066,1	91,6
979	комитет по развитию малого, среднего бизнеса и потребительского рынка Ленинградской области	311 173,9	310 490,5	99,8	408 209,1	408 102,5	100,0
980	комитет Ленинградской области по туризму	85 436,6	85 436,6	100,0	175 586,6	175 076,4	99,7
981	комитет по строительству Ленинградской области	9 529 645,9	8 344 402,1	87,6	9 279 266,7	8 907 248,7	96,0
982	Комитет государственного экологического надзора Ленинградской области	57 185,3	56 539,0	98,9	60 077,5	59 868,9	99,7
983	комитет по охране, контролю и регулированию использования объектов животного мира Ленинградской области	85 196,4	84 396,0	99,1	83 491,9	83 425,3	99,9
984	Комитет по жилищно-коммунальному хозяйству Ленинградской области	4 364 080,6	3 962 834,6	90,8	5 785 186,0	5 543 479,1	95,8
985	Комитет финансов Ленинградской области	4 660 164,7	4 164 475,4	89,4	3 998 627,5	3 691 686,6	92,3
986	Комитет по здравоохранению Ленинградской области	18 561 903,2	18 504 216,2	99,7	21 477 361,7	20 802 983,1	96,9
987	комитет по социальной защите населения Ленинградской области	12 274 934,3	12 063 553,1	98,3	12 677 692,8	12 507 299,7	98,7
988	Архивное управление Ленинградской области	50 465,8	49 163,1	97,4	57 115,2	56 386,7	98,7
989	комитет государственного строительного надзора и государственной экспертизы Ленинградской области	0,0	0,0		5 000,0	1 977,8	39,6
990	комитет по местному самоуправлению, международным и межконфессиональным отношениям Ленинградской области	571 494,0	567 390,0	99,3	551 317,3	543 230,8	98,5
992	управление Ленинградской области по государственному техническому надзору и контролю	9 008,4	8 784,2	97,5	8 121,1	7 802,0	96,1
993	комитет по молодежной политике Ленинградской области	179 707,9	172 481,7	96,0	178 491,6	172 520,7	96,7
995	Уполномоченный по правам человека в Ленинградской области	16 692,6	15 661,8	93,8	17 716,4	17 543,2	99,0
996	Управление ветеринарии Ленинградской области	447 827,3	447 827,3	100,0	473 038,6	472 812,6	100,0
997	Комитет государственного заказа Ленинградской области	32 989,5	32 989,4	100,0	37 103,3	37 103,3	100,0
998	Уполномоченный по правам ребенка в Ленинградской области	15 871,1	15 833,3	99,8	15 895,1	15 895,1	100,0
	ИТОГО	117 312 709,1	113 159 528,8	96,5	127 654 852,1	124 021 525,8	97,2

**Информация о межбюджетных трансфертах из областного бюджета Ленинградской области
за 2018 год**

тыс. руб.

Наименование кода	Ассигнования 2018 года	Исполнено за 2018 год	Процент исполнения
1	2	3	4=3/2*100
ОБЩЕГОСУДАРСТВЕННЫЕ ВОПРОСЫ	115 657,5	115 469,7	99,8
Судебная система	2 257,6	2 257,6	100,0
Субвенции на осуществление полномочий по составлению (изменению) списков кандидатов в присяжные заседатели федеральных судов общей юрисдикции в Российской Федерации	2 257,6	2 257,6	100,0
Другие общегосударственные вопросы	113 399,9	113 212,1	99,8
Субсидии на разработку и актуализацию документов стратегического планирования муниципальных образований Ленинградской области	3 731,1	3 543,3	95,0
Осуществление переданных органам государственной власти субъектов Российской Федерации в соответствии с пунктом 1 статьи 4 Федерального закона от 15 ноября 1997 года № 143-ФЗ "Об актах гражданского состояния" полномочий Российской Федерации на государственную регистрацию актов гражданского состояния	100 422,4	100 422,4	100,0
Субвенции в области архивного дела	9 246,4	9 246,4	100,0
НАЦИОНАЛЬНАЯ ОБОРОНА	67 896,2	67 896,2	100,0
Мобилизационная и вневойсковая подготовка	67 896,2	67 896,2	100,0
Осуществление первичного воинского учета на территориях, где отсутствуют военные комиссариаты	67 896,2	67 896,2	100,0
НАЦИОНАЛЬНАЯ БЕЗОПАСНОСТЬ И ПРАВООХРАНИТЕЛЬНАЯ ДЕЯТЕЛЬНОСТЬ	207 621,8	199 417,8	96,0
Другие вопросы в области национальной безопасности и правоохранительной деятельности	207 621,8	199 417,8	96,0
Субвенции в сфере профилактики безнадзорности и правонарушений несовершеннолетних	46 488,4	46 488,4	100,0
Субвенции в сфере административных правоотношений	61 333,2	61 333,2	100,0
Субсидии федеральному бюджету на софинансирование расходных обязательств Российской Федерации по материально-техническому обеспечению полиции	99 800,2	91 596,2	91,8
НАЦИОНАЛЬНАЯ ЭКОНОМИКА	1 295 520,8	1 140 566,3	88,0
Сельское хозяйство и рыболовство	79 789,0	78 161,4	98,0
Субвенции по поддержке сельскохозяйственного производства	66 728,5	65 315,7	97,9
Реализация мероприятий по устойчивому развитию сельских территорий	10 827,8	10 817,7	99,9
Реализация мероприятий по устойчивому развитию сельских территорий	2 232,7	2 028,0	90,8
Лесное хозяйство	1 206,4	1 206,4	100,0
Субсидии на организацию работы школьных лесничеств	1 206,4	1 206,4	100,0
Дорожное хозяйство (дорожные фонды)	882 618,4	778 185,3	88,2
Субсидии на строительство (реконструкцию), включая проектирование автомобильных дорог общего пользования местного значения	140 850,2	140 850,2	100,0
Субсидии на ремонт автомобильных дорог общего пользования местного значения	230 000,0	218 758,7	95,1
Субсидии на капитальный ремонт и ремонт автомобильных дорог общего пользования местного значения, имеющих приоритетный социально значимый характер	301 044,4	289 791,8	96,3
Субсидии на развитие сети автомобильных дорог, ведущих к общественно значимым объектам сельских населенных пунктов, объектам производства и переработки сельскохозяйственной продукции, в том числе на проектирование и строительство (реконструкцию) автомобильных дорог общего пользования местного значения с твердым покрытием до сельских населенных пунктов, не имеющих круглогодичной связи с сетью автомобильных дорог общего пользования	98 282,9	97 958,1	99,7
Реализация мероприятий по устойчивому развитию сельских территорий	112 440,9	30 826,4	27,4
Другие вопросы в области национальной экономики	331 907,0	283 013,2	85,3
Субсидии на проектирование и строительство объектов инженерной и транспортной инфраструктуры	208 806,9	198 212,3	94,9
Субсидии на проведение комплексных кадастровых работ	8 630,1	5 658,3	65,6

Наименование кода	Ассигнования 2018 года	Исполнено за 2018 год	Процент исполнения
1	2	3	4=3/2*100
Субсидии на подготовку проектов изменений в генеральные планы поселений в части сведений о границах населенных пунктов, входящих в состав поселения, и подготовку документов (содержащихся в них сведений), необходимых для внесения сведений о местоположении границ населенных пунктов в единый государственный реестр недвижимости	21 212,0	0,0	0,0
Субсидии для софинансирования мероприятий по организации мониторинга деятельности субъектов малого и среднего предпринимательства Ленинградской области	5 414,7	5 414,7	100,0
Субсидии для софинансирования в рамках муниципальных программ поддержки и развития субъектов малого и среднего предпринимательства мероприятия по поддержке организаций потребительской кооперации	8 365,0	8 365,0	100,0
Субсидии для софинансирования текущей деятельности бизнес-инкубаторов, на создание которых были предоставлены средства за счет субсидий федерального бюджета	2 000,0	2 000,0	100,0
Субсидии для софинансирования в рамках муниципальных программ поддержки и развития субъектов малого и среднего предпринимательства мероприятия по поддержке субъектов малого предпринимательства, действующих менее одного года, на организацию предпринимательской деятельности	23 000,0	23 000,0	100,0
Государственная поддержка малого и среднего предпринимательства, включая крестьянские (фермерские) хозяйства, а также реализация мероприятий по поддержке молодежного предпринимательства (монопрофильные муниципальные образования)	20 924,9	20 924,9	100,0
Государственная поддержка малого и среднего предпринимательства, включая крестьянские (фермерские) хозяйства, а также реализация мероприятий по поддержке молодежного предпринимательства (монопрофильные муниципальные образования)	7 794,3	7 794,3	100,0
Субсидии на проведение кадастровых работ по образованию земельных участков сельскохозяйственного назначения	14 000,0	0,0	0,0
Субвенции по предоставлению земельных участков, государственная собственность на которые не разграничена	11 759,2	11 643,7	99,0
ЖИЛИЩНО-КОММУНАЛЬНОЕ ХОЗЯЙСТВО	3 865 361,0	3 577 073,0	92,5
Жилищное хозяйство	348 943,1	342 117,0	98,0
Субсидии на переселение граждан из аварийного жилищного фонда	79 700,8	72 876,2	91,4
Субвенции в сфере жилищных отношений	5 018,0	5 016,5	100,0
Субсидии на оказание поддержки гражданам, пострадавшим в результате пожара муниципального жилищного фонда	74 224,3	74 224,3	100,0
Субсидии на реализацию мероприятий по установке автоматизированных индивидуальных тепловых пунктов с погодным и часовым регулированием	190 000,0	190 000,0	100,0
Коммунальное хозяйство	2 396 723,3	2 169 938,2	90,5
Обеспечение мероприятий по модернизации систем коммунальной инфраструктуры	77 169,9	31 404,5	40,7
Субсидии на реализацию мероприятий по обеспечению устойчивого функционирования объектов теплоснабжения на территории Ленинградской области	334 266,3	318 648,0	95,3
Субсидии на осуществление полномочий по организации теплоснабжения населения посредством передачи прав владения и (или) пользования объектами теплоснабжения, находящимися в муниципальной собственности, по концессионным соглашениям	56 513,4	56 513,4	100,0
Субсидии на приобретение автономных источников электроснабжения (дизель-генераторов) для резервного энергоснабжения объектов жизнеобеспечения населенных пунктов Ленинградской области	39 589,4	39 136,7	98,9
Субсидии на реализацию мероприятий по повышению надежности и энергетической эффективности в системах теплоснабжения	57 283,8	37 925,3	66,2
Субсидии на бюджетные инвестиции в объекты капитального строительства объектов газификации (в том числе проектно-изыскательские работы) собственности муниципальных образований	481 984,2	436 322,5	90,5
Субсидии на мероприятия по строительству и реконструкции объектов водоснабжения, водоотведения и очистки сточных вод	777 790,7	748 563,2	96,2
Субсидии на мероприятия, направленные на безаварийную работу объектов водоснабжения и водоотведения	356 696,9	292 548,0	82,0
Субсидии на приобретение коммунальной спецтехники и оборудования в лизинг (сублизинг)	6 194,6	6 194,6	100,0

Наименование кода	Ассигнования 2018 года	Исполнено за 2018 год	Процент исполнения
1	2	3	4=3/2*100
Субсидии на проектирование, строительство и реконструкцию объектов в целях обустройства сельских населенных пунктов	121 732,2	116 795,1	95,9
Реализация мероприятий по устойчивому развитию сельских территорий	44 395,7	42 780,9	96,4
Реализация мероприятий по устойчивому развитию сельских территорий	43 106,2	43 106,1	100,0
Благоустройство	1 078 770,8	1 024 093,8	94,9
Субсидии на реализацию проектов создания комфортной городской среды в малых городах и исторических поселениях - победителях Всероссийского конкурса лучших проектов создания комфортной городской среды	50 000,0	50 000,0	100,0
Поддержка государственных программ субъектов Российской Федерации и муниципальных программ формирования современной городской среды	895 978,5	887 955,3	99,1
Реализация мероприятий по устойчивому развитию сельских территорий	45 185,6	45 185,6	100,0
Реализация мероприятий по устойчивому развитию сельских территорий	23 799,2	23 799,2	100,0
Субсидии на реализацию комплекса мероприятий по борьбе с борщевиком Сосновского на территориях муниципальных образований Ленинградской области	18 882,4	17 153,8	90,8
Субсидии на реализацию проектов-победителей конкурса в номинации "Лучший проект создания (или) благоустройства общественно значимых публичных пространств общегородского значения"	44 925,0	0,0	0,0
Другие вопросы в области жилищно-коммунального хозяйства	40 923,9	40 923,9	100,0
Субвенции в сфере обращения с безнадзорными животными на территории Ленинградской области	40 923,9	40 923,9	100,0
ОБРАЗОВАНИЕ	25 660 268,5	25 486 599,0	99,3
Дошкольное образование	11 551 096,5	11 431 535,5	99,0
Субвенции на обеспечение государственных гарантий реализации прав на получение общедоступного и бесплатного дошкольного образования в муниципальных дошкольных образовательных организациях и муниципальных общеобразовательных организациях, включая расходы на оплату труда, приобретение учебных пособий, средств обучения, игр, игрушек (за исключением расходов на содержание зданий и оплату коммунальных услуг)	9 237 410,8	9 237 410,8	100,0
Субсидии на строительство, реконструкцию и приобретение объектов для организации дошкольного образования	1 966 694,4	1 847 133,4	93,9
Субсидии на укрепление материально-технической базы организаций дошкольного образования	39 883,0	39 883,0	100,0
Иные межбюджетные трансферты на поощрение победителей и лауреатов областных конкурсов в области образования	300,0	300,0	100,0
Создание в субъектах Российской Федерации дополнительных мест для детей в возрасте от 2 месяцев до 3 лет в образовательных организациях, осуществляющих образовательную деятельность по образовательным программам дошкольного образования	127 475,7	127 475,7	100,0
Мероприятия государственной программы Российской Федерации "Доступная среда" на 2011 - 2020 годы	6 384,0	6 384,0	100,0
Мероприятия по стимулированию программ развития жилищного строительства субъектов Российской Федерации	172 948,6	172 948,6	100,0
Общее образование	13 896 740,3	13 862 806,6	99,8
Субвенции на обеспечение государственных гарантий реализации прав на получение общедоступного и бесплатного начального общего, основного общего, среднего общего образования в муниципальных общеобразовательных организациях, обеспечение дополнительного образования детей в муниципальных общеобразовательных организациях, включая расходы на оплату труда, приобретение учебников и учебных пособий, средств обучения (за исключением расходов на содержание зданий и оплату коммунальных услуг)	10 564 028,1	10 564 028,1	100,0
Субсидии на укрепление материально-технической базы организаций общего образования	353 798,3	353 798,3	100,0
Субсидии на реновацию организаций общего образования	288 526,7	288 526,7	100,0
Субсидии на строительство, реконструкцию, приобретение и пристрой объектов для организации общего образования	1 281 779,8	1 252 459,5	97,7
Реализация мероприятий по содействию создания новых мест в общеобразовательных организациях	4 613,5	0,0	0,0
Создание в общеобразовательных организациях, расположенных в сельской местности, условий для занятий физической культурой и спортом	25 215,2	25 215,2	100,0
Реализация мероприятий по содействию создания новых мест в общеобразовательных организациях	548 241,2	548 241,2	100,0

Наименование кода	Ассигнования 2018 года	Исполнено за 2018 год	Процент исполнения
1	2	3	4=3/2*100
Субсидии на укрепление материально-технической базы организаций общего образования	11 169,0	11 169,0	100,0
Мероприятия государственной программы Российской Федерации "Доступная среда" на 2011 - 2020 годы	3 241,9	3 241,9	100,0
Мероприятия по стимулированию программ развития жилищного строительства субъектов Российской Федерации	816 126,7	816 126,7	100,0
Дополнительное образование детей	53 180,8	33 031,8	62,1
Субсидии на укрепление материально-технической базы организаций дополнительного образования	23 844,8	23 844,8	100,0
Субсидии на выкуп (приобретение) зданий и помещений для реализации программ дополнительного образования детей	20 149,0	0,0	0,0
Мероприятия государственной программы Российской Федерации "Доступная среда" на 2011 - 2020 годы	5 187,0	5 187,0	100,0
Поддержка отрасли культуры	4 000,0	4 000,0	100,0
Профессиональная подготовка, переподготовка и повышение квалификации	4 158,0	4 158,0	100,0
Субсидии на развитие кадрового потенциала системы дошкольного, общего и дополнительного образования	4 158,0	4 158,0	100,0
Молодежная политика	149 792,8	149 767,2	100,0
Субсидии на организацию отдыха и оздоровления детей и подростков	53 454,5	53 428,9	100,0
Субсидии на организацию отдыха детей, находящихся в трудной жизненной ситуации, в каникулярное время	83 288,3	83 288,3	100,0
Субсидии на поддержку деятельности молодежных общественных организаций, объединений, инициатив и развитие добровольческого (волонтерского) движения, содействию трудовой адаптации и занятости молодежи	4 800,0	4 800,0	100,0
Субсидии на реализацию комплекса мер по сохранению исторической памяти	5 650,0	5 650,0	100,0
Субсидии на реализацию комплекса мер по профилактике правонарушений и рискованного поведения в молодежной среде	2 600,0	2 600,0	100,0
Другие вопросы в области образования	5 300,0	5 300,0	100,0
Иные межбюджетные трансферты на поощрение победителей и лауреатов областных конкурсов в области образования	2 600,0	2 600,0	100,0
Иные межбюджетные трансферты на поощрение победителей и лауреатов областных конкурсов в области образования	300,0	300,0	100,0
Иные межбюджетные трансферты на поощрение победителей и лауреатов областных конкурсов в области образования	2 400,0	2 400,0	100,0
КУЛЬТУРА, КИНЕМАТОГРАФИЯ	1 346 573,6	1 229 714,2	91,3
Культура	1 346 573,6	1 229 714,2	91,3
Субсидии на мероприятия по формированию доступной среды жизнедеятельности для инвалидов в Ленинградской области	1 427,9	1 332,2	93,3
Поддержка отрасли культуры	2 500,0	2 500,0	100,0
Поддержка отрасли культуры	30,5	30,5	100,0
Поддержка отрасли культуры	5 108,0	5 108,0	100,0
Субсидии на поддержку творческой деятельности муниципальных театров в городах с численностью населения до 300 тысяч человек	8 000,0	8 000,0	100,0
Поддержка отрасли культуры	6 266,6	6 266,6	100,0
Поддержка отрасли культуры	7 000,0	7 000,0	100,0
Субсидии на строительство и реконструкцию объектов культуры в городских поселениях Ленинградской области	202 011,3	199 776,1	98,9
Субсидии на капитальный ремонт объектов культуры городских поселений Ленинградской области	100 207,3	62 732,9	62,6
Субсидии на обеспечение стимулирующих выплат работникам муниципальных учреждений культуры Ленинградской области	597 114,9	597 114,9	100,0
Субсидии на строительство и реконструкцию объектов культуры в городских поселениях Ленинградской области	107 136,4	91 021,7	85,0
Иные межбюджетные трансферты на премирование победителей областных конкурсов в сфере культуры и искусства	4 190,0	4 190,0	100,0
Поддержка отрасли культуры	400,0	400,0	100,0
Субсидии на проектирование, строительство и реконструкцию объектов в целях обустройства сельских населенных пунктов	113 585,7	80 242,6	70,6
Субсидии на капитальный ремонт объектов в целях обустройства сельских населенных пунктов	191 594,9	163 998,7	85,6

Наименование кода	Ассигнования 2018 года	Исполнено за 2018 год	Процент исполнения
1	2	3	4=3/2*100
ЗДРАВООХРАНЕНИЕ	5 395 033,0	5 395 033,0	100,0
Другие вопросы в области здравоохранения	5 395 033,0	5 395 033,0	100,0
Межбюджетные трансферты бюджету Территориального фонда обязательного медицинского страхования Ленинградской области на увеличение средней заработной платы врачей, среднего (фармацевтического) и младшего медицинского персонала в сфере обязательного медицинского страхования в соответствии с Указом Президента Российской Федерации от 7 мая 2012 года №597	4 488 893,0	4 488 893,0	100,0
Межбюджетные трансферты бюджету Территориального фонда обязательного медицинского страхования Ленинградской области на дополнительное финансовое обеспечение скорой медицинской помощи	46 000,0	46 000,0	100,0
Межбюджетные трансферты бюджету Территориального фонда обязательного медицинского страхования Ленинградской области на дополнительное финансовое обеспечение по страховым случаям, установленным базовой программой обязательного медицинского страхования	860 140,0	860 140,0	100,0
СОЦИАЛЬНАЯ ПОЛИТИКА	4 859 768,0	4 750 018,9	97,7
Пенсионное обеспечение	12 520,0	12 520,0	100,0
Социальные выплаты безработным гражданам в соответствии с Законом Российской Федерации от 19 апреля 1991 года № 1032-1 "О занятости населения в Российской Федерации"	12 520,0	12 520,0	100,0
Социальное обслуживание населения	670 395,9	668 352,7	99,7
Субвенции по организации социального обслуживания граждан, в том числе по апробации методик и технологий	670 395,9	668 352,7	99,7
Социальное обеспечение населения	2 478 921,3	2 442 679,2	98,5
Субвенции по обеспечению бесплатного изготовления и ремонта зубных протезов ветеранам труда, труженикам тыла, жертвам политических репрессий	48 411,2	48 411,2	100,0
Субвенции по предоставлению питания на бесплатной основе (с частичной компенсацией его стоимости) обучающимся в муниципальных образовательных организациях, реализующих основные общеобразовательные программы, а также в частных общеобразовательных организациях по имеющим государственную аккредитацию основным общеобразовательным программам, расположенных на территории Ленинградской области	710 996,6	685 203,8	96,4
Иные межбюджетные трансферты на обеспечение равной доступности услуг общественного транспорта городского и пригородного сообщения на территории Ленинградской области для отдельных категорий граждан, оказание мер социальной поддержки которым относится к ведению Российской Федерации, Ленинградской области и Санкт-Петербурга	409 481,9	409 481,9	100,0
Иные межбюджетные трансферты на обеспечение бесплатного проезда в автомобильном транспорте общего пользования городского и пригородного сообщения (кроме такси) отдельных категорий инвалидов, проживающих в Ленинградской области	5 512,2	5 512,2	100,0
Иные межбюджетные трансферты на обеспечение бесплатного проезда на внутригородском транспорте (кроме такси), а также в автобусах пригородных и внутрирайонных линий для учащихся общеобразовательных организаций из многодетных (приемных) семей, проживающих в Ленинградской области	13 586,3	13 586,3	100,0
Иные межбюджетные трансферты бюджету Санкт-Петербурга на реализацию Соглашения по перевозке жителей Санкт-Петербурга и жителей Ленинградской области	358 785,3	358 785,3	100,0
Субвенции по подготовке граждан, желающих принять на воспитание в свою семью ребенка, оставшегося без попечения родителей	24 617,3	20 364,0	82,7
Субвенции по обеспечению бесплатного проезда детей-сирот и детей, оставшихся без попечения родителей, обучающихся за счет средств местных бюджетов по основным общеобразовательным программам, на городском, пригородном, в сельской местности - внутрирайонном транспорте (кроме такси), а также бесплатного проезда один раз в год к месту жительства и обратно к месту учебы	14 361,7	14 130,6	98,4
Субвенции по обеспечению текущего ремонта жилых помещений, признанных нуждающимися в проведении ремонта и находящихся в собственности детей-сирот и детей, оставшихся без попечения родителей, лиц из числа детей-сирот и детей, оставшихся без попечения родителей, или предоставленных им по договору социального найма жилого помещения, при заселении в них указанных лиц	1 950,0	1 699,9	87,2

Наименование кода	Ассигнования 2018 года	Исполнено за 2018 год	Процент исполнения
1	2	3	4=3/2*100
Субвенции по аренде жилых помещений для детей-сирот и детей, оставшихся без попечения родителей, и лиц из числа детей-сирот и детей, оставшихся без попечения родителей, на период до обеспечения их жилыми помещениями	1 054,0	924,0	87,7
Субвенции по принятию решения об освобождении от платы за наем, содержание и ремонт жилого помещения, коммунальные услуги и определение технического состояния и оценку стоимости жилого помещения в случае передачи его в собственность детей-сирот и детей, оставшихся без попечения родителей, а также лиц из их числа, в случае если в жилом помещении не проживают другие члены семьи, на период пребывания их в организациях для детей-сирот и детей, оставшихся без попечения родителей, в иных образовательных организациях, на военной службе по призыву, отбывания срока наказания в виде лишения свободы, а также на период пребывания у опекунов (попечителей), в приемных семьях	18 549,6	17 847,9	96,2
Субвенции по обеспечению постинтернатного сопровождения детей-сирот, детей, оставшихся без попечения родителей, лиц из числа детей-сирот и детей, оставшихся без попечения родителей, в Ленинградской области	206,0	7,6	3,7
Субвенции по организации и осуществлению деятельности по реализации отдельных государственных полномочий в сфере социальной защиты населения	233 615,5	232 461,1	99,5
Субсидии на мероприятия по формированию доступной среды жизнедеятельности для инвалидов в Ленинградской области	10 000,0	10 000,0	100,0
Субсидии на предоставление социальных выплат на строительство (приобретение) жилья молодым гражданам (молодым семьям), нуждающимся в улучшении жилищных условий, и на предоставление дополнительной поддержки в случае рождения (усыновления) детей на погашение части расходов по строительству (приобретению) жилья	241 621,6	240 838,2	99,7
Реализация мероприятий по обеспечению жильем молодых семей	121 077,4	121 077,4	100,0
Субсидии на поддержку граждан, нуждающихся в улучшении жилищных условий, на основе принципов ипотечного кредитования в Ленинградской области (путем предоставления социальных выплат и компенсаций)	144 489,8	144 216,9	99,8
Осуществление полномочий по обеспечению жильем отдельных категорий граждан, установленных Федеральным законом от 12 января 1995 года № 5-ФЗ "О ветеранах", в соответствии с Указом Президента Российской Федерации от 7 мая 2008 года № 714 "Об обеспечении жильем ветеранов Великой Отечественной войны 1941 - 1945 годов"	14 835,7	14 408,9	97,1
Осуществление полномочий по обеспечению жильем отдельных категорий граждан, установленных Федеральным законом от 12 января 1995 года № 5-ФЗ "О ветеранах"	6 266,7	5 756,3	91,9
Осуществление полномочий по обеспечению жильем отдельных категорий граждан, установленных Федеральным законом от 24 ноября 1995 года № 181-ФЗ "О социальной защите инвалидов в Российской Федерации"	14 189,8	12 656,2	89,2
Субвенции по предоставлению гражданам единовременной денежной выплаты на проведение капитального ремонта индивидуальных жилых домов	23 297,8	23 296,0	100,0
Иные межбюджетные трансферты бюджетам муниципальных районов, городских округов на обеспечение равной доступности услуг общественного транспорта городского и пригородного сообщения на территории Ленинградской области для отдельных категорий граждан, оказание мер социальной поддержки которым относится к ведению Российской Федерации, Ленинградской области и Санкт-Петербурга	62 015,1	62 013,4	100,0
Охрана семьи и детства	1 682 140,3	1 610 676,5	95,8
Субвенции по выплате компенсации части родительской платы за присмотр и уход за ребенком в образовательных организациях, реализующих образовательную программу дошкольного образования	330 084,3	275 643,0	83,5
Субвенции по организации и осуществлению деятельности по опеке и попечительству	132 514,3	126 297,0	95,3
Выплата единовременного пособия при всех формах устройства детей, лишенных родительского попечения, в семью	11 184,7	9 876,2	88,3
Субвенции по организации выплаты вознаграждения, причитающегося приемным родителям	216 348,2	213 957,9	98,9
Субвенции по назначению и выплате денежных средств на содержание детей-сирот и детей, оставшихся без попечения родителей, в семьях опекунов (попечителей) и приемных семьях	504 488,5	499 842,4	99,1

Наименование кода	Ассигнования 2018 года	Исполнено за 2018 год	Процент исполнения
1	2	3	4=3/2*100
Предоставление жилых помещений детям-сиротам и детям, оставшимся без попечения родителей, лицам из их числа по договорам найма специализированных жилых помещений	461 751,3	459 291,0	99,5
Предоставление жилых помещений детям-сиротам и детям, оставшимся без попечения родителей, лицам из их числа по договорам найма специализированных жилых помещений	25 769,0	25 769,0	100,0
Другие вопросы в области социальной политики	15 790,5	15 790,5	100,0
Иные межбюджетные трансферты на оказание финансовой помощи советам ветеранов войны, труда, Вооруженных Сил, правоохранительных органов, жителей блокадного Ленинграда и бывших малолетних узников фашистских лагерей	15 790,5	15 790,5	100,0
ФИЗИЧЕСКАЯ КУЛЬТУРА И СПОРТ	780 497,1	778 744,3	99,8
Физическая культура	17 256,9	17 256,9	100,0
Субсидии на приобретение инвентаря и оборудования для спортивных школ и спортивных школ олимпийского резерва	4 500,0	4 500,0	100,0
Реализация мероприятий по устойчивому развитию сельских территорий	6 638,5	6 638,5	100,0
Реализация мероприятий по устойчивому развитию сельских территорий	6 118,4	6 118,4	100,0
Массовый спорт	662 495,8	660 743,0	99,7
Субсидии на реализацию мероприятий по строительству и реконструкции спортивных объектов	425 138,0	423 386,0	99,6
Финансовое обеспечение мероприятий федеральной целевой программы "Развитие физической культуры и спорта в Российской Федерации на 2016 - 2020 годы"	150 320,0	150 320,0	100,0
Субсидии на мероприятия по комплексной компактной застройке и благоустройству сельских территорий	87 037,9	87 037,1	100,0
Спорт высших достижений	100 744,4	100 744,4	100,0
Субсидии на реализацию мероприятий по строительству и реконструкции спортивных объектов	61 844,4	61 844,4	100,0
Реализация мероприятий по подготовке и проведению чемпионата мира по футболу в 2018 году в Российской Федерации	38 900,0	38 900,0	100,0
МЕЖБЮДЖЕТНЫЕ ТРАНСФЕРТЫ ОБЩЕГО ХАРАКТЕРА БЮДЖЕТАМ БЮДЖЕТНОЙ СИСТЕМЫ РОССИЙСКОЙ ФЕДЕРАЦИИ	4 322 087,1	4 277 518,9	99,0
Дотации на выравнивание бюджетной обеспеченности субъектов Российской Федерации и муниципальных образований	680 808,3	680 808,3	100,0
Дотации на выравнивание бюджетной обеспеченности муниципальных районов (городских округов)	680 808,3	680 808,3	100,0
Иные дотации	640 584,3	617 870,6	96,5
Дотации на поддержку мер по обеспечению сбалансированности бюджетов муниципальных образований Ленинградской области в целях, установленных распоряжениями Правительства Ленинградской области	205 584,3	182 870,6	89,0
Дотации на сбалансированность бюджетов, предоставляемых в целях финансового обеспечения исполнения расходных обязательств муниципальных районов (городских округов) при недостатке собственных доходов бюджетов муниципальных районов (городских округов)	400 000,0	400 000,0	100,0
Дотации на поощрение достижения наилучших показателей оценки качества управления муниципальными финансами	5 000,0	5 000,0	100,0
Гранты за достижение наилучших значений показателей эффективности деятельности органов местного самоуправления муниципальных районов и городского округа	30 000,0	30 000,0	100,0
Прочие межбюджетные трансферты общего характера	3 000 694,5	2 978 840,0	99,3
Субвенции по расчету и предоставлению дотаций на выравнивание бюджетной обеспеченности поселений за счет средств областного бюджета	1 726 649,3	1 726 649,3	100,0
Поддержка экономического и социального развития коренных малочисленных народов Севера, Сибири и Дальнего Востока	1 139,8	1 139,8	100,0
Субсидии на реализацию областного закона от 14 декабря 2012 года № 95-оз "О содействии развитию на части территорий муниципальных образований Ленинградской области иных форм местного самоуправления"	203 843,8	203 843,8	100,0
Субсидии на реализацию областного закона от 15 января 2018 года № 3-оз "О содействии участию населения в осуществлении местного самоуправления в иных формах на территориях административных центров муниципальных образований Ленинградской области"	239 811,8	232 498,1	97,0
Субсидии на обеспечение деятельности информационно-консультационных центров для потребителей	2 200,0	2 200,0	100,0

Наименование кода	Ассигнования 2018 года	Исполнено за 2018 год	Процент исполнения
1	2	3	4=3/2*100
Иные межбюджетные трансферты на поддержку муниципальных образований Ленинградской области по развитию общественной инфраструктуры муниципального значения в Ленинградской области	442 865,3	442 528,9	99,9
Иные межбюджетные трансферты на подготовку и проведение мероприятий, посвященных Дню образования Ленинградской области	200 000,0	197 785,0	98,9
Иные межбюджетные трансферты за счет резервного фонда Правительства Ленинградской области	151 184,6	151 184,6	100,0
Иной межбюджетный трансферт бюджету Симферопольского района Республики Крым в целях оказания финансовой помощи Симферопольскому району по обеспечению исполнения полномочий по вопросам местного значения	33 000,0	21 010,4	63,7
Итого	47 916 284,6	47 018 051,4	98,1

Сведения о предоставлении из областного бюджета Ленинградской области межбюджетных трансфертов местным бюджетам за 2018 год

тыс. руб

№ п/п	Наименование	Код бюджетной классификации			План по закону о бюджете от 21.12.2017 № 82-оз первоначальный	План по закону о бюджете в ред. от 09.11.2018 №103-оз уточненный	Фактическое исполнение
		КВР	КОСР	КЦСР			
1	2	3	4	5	6	7	8
	ВСЕГО межбюджетных трансфертов местным бюджетам				38 403 971,8	41 880 010,1	41 139 106,4
I	Дотации - всего				749 392,6	1 321 392,6	1 298 678,9
	в том числе						
1.1	Дотации на выравнивание бюджетной обеспеченности муниципальных районов (городских округов)	511	1401	6410270050	680 808,3	680 808,3	680 808,3
1.2	Дотации на поддержку мер по обеспечению сбалансированности бюджетов муниципальных образований Ленинградской области в целях установления распределенных Правительством Ленинградской области	512	1402	6410370010	33 584,3	205 584,3	182 870,6
1.3	Дотации на поощрение достижения наилучших показателей оценки качества управления муниципальными финансами	512	1402	6410570060	0,0	400 000,0	400 000,0
1.4	Дотации на поощрение достижения наилучших показателей оценки качества управления муниципальными финансами	512	1402	6410570080	5 000,0	5 000,0	5 000,0
1.5	Гранты за достижение наилучших значений показателей эффективности деятельности органов местного самоуправления муниципальных районов и городского округа	512	1402	6630270070	30 000,0	30 000,0	30 000,0
2	Субсидии - всего				12 576 311,4	13 941 177,7	13 198 625,8
	в том числе						
2.1	Субсидии на разработку и актуализацию документов стратегического планирования муниципальных образований Ленинградской области	521	0113	6140174220	3 028,1	3 731,1	3 543,3
2.2	Субсидии на создание компонента видеонаблюдения сегмента правопорядка и профилактики правонарушений АПК "Безопасный город" в населенных пунктах Ленинградской области	521	0314	5820470430	22 800,0	0,0	0,0
2.3	Реализация мероприятий по устойчивому развитию сельских территорий	521	0405	6370575670	0,0	10 827,8	10 817,7
2.4	Реализация мероприятий по устойчивому развитию сельских территорий	521	0405	63705R5670	15 000,0	2 232,7	2 028,0
2.5	Субсидии на организацию работы школьных лесничеств	521	0407	5960270190	1 206,4	1 206,4	1 206,4
2.6	Субсидии на ремонт автомобильных дорог общего пользования местного значения	521	0409	6220270140	230 000,0	230 000,0	218 758,7
2.7	Субсидии на капитальный ремонт и ремонт автомобильных дорог общего пользования местного значения, выходящих за пределы территории муниципального образования	521	0409	6220274200	246 708,2	301 044,4	289 791,8
2.8	Субсидии на проведение коллективных кадастровых работ	521	0412	6110174620	9 588,8	8 630,1	5 658,3
2.9	Субсидии на проведение работ по внесению в Единый государственный реестр недвижимости сведений о местонахождении границ населенных пунктов	521	0412	6130174640	21 212,0	21 212,0	0,0
2.10	Субсидии для софинансирования мероприятий по организации мониторинга деятельности субъектов малого и среднего предпринимательства Ленинградской области	521	0412	6130274490	5 414,7	5 414,7	5 414,7
2.11	Субсидии для софинансирования в рамках муниципальных программ поддержки и развития субъектов малого и среднего предпринимательства мероприятий по поддержке организации потребительской кооперации	521	0412	6130474560	8 500,0	8 365,0	8 365,0
2.12	Субсидии для софинансирования текущей деятельности бизнес-инкубаторов на создание которых были выделены средства за счет субсидий федерального бюджета	521	0412	6130774240	2 000,0	2 000,0	2 000,0
2.13	Субсидии для софинансирования муниципальных программ поддержки и развития субъектов малого и среднего предпринимательства бюджетам муниципальных образований моногородов Ленинградской области	521	0412	6130774250	20 500,0	0,0	0,0
2.14	Субсидии для софинансирования в рамках муниципальных программ поддержки и развития субъектов малого и среднего предпринимательства мероприятий по поддержке субъектов малого предпринимательства действующих менее одного года на организацию предпринимательской деятельности	521	0412	6130774260	23 000,0	23 000,0	23 000,0
2.15	Государственная поддержка малого и среднего предпринимательства, включая крестьянские (фермерские) хозяйства, а также реализации мероприятий по поддержке молодежного предпринимательства (моногородские муниципальные образования)	521	0412	6130775271	0,0	20 924,9	20 924,9
2.16	Государственная поддержка малого и среднего предпринимательства, включая крестьянские (фермерские) хозяйства, а также реализации мероприятий по поддержке молодежного предпринимательства (негородские муниципальные образования)	521	0412	61307R5271	0,0	7 794,3	7 794,3
2.17	Субсидии на проведение кадастровых работ по образованию земельных участков сельскохозяйственного назначения	521	0412	6351174680	0,0	14 000,0	0,0
2.18	Субсидии на реализацию мероприятий по установке автоматизированных индивидуальных технических пунктов с погодными и часовым регулированием	521	0501	5720270810	190 000,0	190 000,0	190 000,0
2.19	Обеспечение мероприятий по модернизации систем коммунальной инфраструктуры	521	0502	5710109505	0,0	77 169,9	31 404,5
2.20	Субсидии на реализацию мероприятий по обеспечению устойчивого функционирования объектов теплоснабжения на территории Ленинградской области	521	0502	5710170160	350 000,0	334 266,3	318 648,0
2.21	Субсидии на осуществление помощи по организации теплоснабжения населения посредством передачи права владения к (на) пользования объектами теплоснабжения, входящими в муниципальную собственность, во владение собственным гражданам	521	0502	5710170170	350 000,0	56 513,4	56 513,4
2.22	Субсидии на приобретение автономных источников электроснабжения (дизель-генераторов) для резервного энергоснабжения объектов жизнеобеспечения населенных пунктов Ленинградской области	521	0502	5710174270	40 000,0	39 589,4	39 136,7
2.23	Субсидии на реализацию мероприятий по повышению надежности и энергетической эффективности в системах теплоснабжения	521	0502	5720270180	77 000,0	57 283,8	32 105,9
2.24	Субсидии на мероприятия направленные на безаварийную работу объектов водоснабжения и водоотведения	521	0502	5740270260	357 198,8	356 696,9	292 548,0
2.25	Субсидии на приобретение коммунальной спецтехники и оборудования в лизинг (сублизинг)	521	0502	5750170550	8 400,0	6 194,6	6 194,6
2.26	Субсидии на реализацию проектов создания комфортной городской среды в малых городах и исторических поселениях - победителях Всероссийского конкурса лучших проектов создания комфортной городской среды	521	0503	56D0174720	0,0	50 000,0	50 000,0
2.27	Поддержка государственных программ субъектов Российской Федерации и муниципальных программ формирования современной городской среды	521	0503	56D01R5550	895 978,5	895 978,5	887 955,3
2.28	Субсидии на реализацию комплекса мероприятий по борьбе с борщевиком Сосновского на территориях муниципальных образований Ленинградской области	521	0503	6370674310	24 000,0	18 882,4	17 153,8
2.29	Субсидии на реализацию проектов-победителей конкурса в номинации "Лучший проект создания (или) благоустройства общественно значимых публичных пространств областного значения"	521	0503	6630474570	50 000,0	44 925,0	0,0
2.30	Субсидии на укрепление материально-технической базы организаций дошкольного образования	521	0701	5210270490	39 883,0	39 883,0	39 883,0
2.31	Мероприятия государственной программы Российской Федерации "Доступная среда" на 2011 - 2020 годы	521	0701	53601R0270	6 384,0	6 384,0	6 384,0
2.32	Субсидии на укрепление материально-технической базы организаций общего образования	521	0702	5220270510	354 143,5	353 798,3	353 798,2
2.33	Субсидии на реорганизацию организаций общего образования	521	0702	5220274300	300 000,0	288 526,7	288 526,7
2.34	Создание и общеобразовательных организаций расположенных в сельской местности условий для занятий	521	0702	52202R0970	25 215,2	25 215,2	25 215,2
2.35	Субсидии на укрепление материально-технической базы организаций общего образования	521	0702	5270670510	11 583,0	11 169,0	11 169,0
2.36	Мероприятия государственной программы Российской Федерации "Доступная среда" на 2011 - 2020 годы	521	0702	53601R0270	3 241,9	3 241,9	3 241,9
2.37	Субсидии на укрепление материально-технической базы организаций дополнительного образования	521	0703	5230270570	23 844,8	23 844,8	23 844,8
2.38	Мероприятия государственной программы Российской Федерации "Доступная среда" на 2011 - 2020 годы	521	0703	53601R0270	5 187,0	5 187,0	5 187,0
2.39	Поддержка отраслей культуры	521	0703	55503R5190	4 000,0	4 000,0	4 000,0
2.40	Субсидии на развитие кадрового потенциала системы дошкольного общего и дополнительного образования	521	0705	5270370840	5 940,0	4 158,0	4 158,0
2.41	Субсидии на организацию отдыха и оздоровления детей и подростков	521	0707	5250170600	59 895,3	53 454,5	53 428,9

№ п/п	Наименование	Код бюджетной классификации			План по закону о бюджете от 21.12.2017 № 82-оз первоначальный	План по закону о бюджете в ред. от 09.11.2018 №103-оз уточненный	Фактическое исполнение
		КВР	КФСР	КЦСР			
1	2	3	4	5	6	7	8
2.42	Субсидии на организацию отдыха детей, находящихся в трудной жизненной ситуации, в каникулярное время	521	0707	5250174410	83 288,3	83 288,3	83 288,3
2.43	Субсидии на поддержку деятельности молодежных общественных организаций, объединений, инициатив и развитие добровольческого (волонтерского) движения, содействие трудовой адаптации и занятости молодежи	521	0707	6660374330	4 800,0	4 800,0	4 800,0
2.44	Субсидии на реализацию комплекса мер по сохранению исторической памяти	521	0707	6670174340	5 650,0	5 650,0	5 650,0
2.45	Субсидии на реализацию комплекса мер по профилактике правонарушений и рискованного поведения в молодежной среде	521	0707	6680174350	2 600,0	2 600,0	2 600,0
2.46	Субсидии на мероприятия по формированию доступной среды жизнедеятельности для инвалидов в Ленинградской области	521	0801	5360170930	1 750,0	1 427,9	1 332,2
2.47	Поддержка отрасли культуры	521	0801	5510175190	0,0	2 500,0	2 500,0
2.48	Поддержка отрасли культуры	521	0801	5510275190	0,0	30,5	30,5
2.49	Поддержка отрасли культуры	521	0801	55101R5190	2 500,0	0,0	0,0
2.50	Поддержка отрасли культуры	521	0801	55102R5190	5 138,5	5 108,0	5 108,0
2.51	Обеспечение развития и укрепления материально-технической базы муниципальных домов культуры поддержку творческой деятельности муниципальных театров в городах с численностью населения до 300 тысяч человек	521	0801	55401R5580	8 000,0	8 000,0	8 000,0
2.52	Поддержка отрасли культуры	521	0801	55402R5190	6 266,6	6 266,6	6 266,6
2.53	Поддержка отрасли культуры	521	0801	55404R5190	7 000,0	7 000,0	7 000,0
2.54	Субсидии на капитальный ремонт объектов культуры городских поселений Ленинградской области	521	0801	5550170350	90 000,0	100 207,3	62 732,9
2.55	Субсидии на обеспечение стимулирующих выплат работникам муниципальных учреждений культуры Ленинградской области	521	0801	5550270360	540 995,4	597 114,9	597 114,9
2.56	Субсидии на капитальный ремонт объектов в целях обустройства сельских населенных пунктов	521	0801	6370270670	150 000,0	191 594,9	163 998,7
2.57	Субсидии на мероприятия по формированию доступной среды жизнедеятельности для инвалидов в Ленинградской области	521	1002	5360170930	34 380,0	0,0	0,0
2.58	Субсидии на мероприятия по формированию доступной среды жизнедеятельности для инвалидов в Ленинградской области	521	1003	5360170930	10 000,0	10 000,0	10 000,0
2.59	Субсидии на предоставление социальных выплат на строительство (приобретение) жилья молодым семьям (молодым семьям) нуждающимся в улучшении жилищных условий и на предоставление дополнительной поддержки в случае рождения (усыновления) детей на погашение части расходов по строительству (приобретению) жилья	521	1003	5610170750	250 000,0	241 621,6	240 838,2
2.60	Реализация мероприятий по обеспечению жильем молодых семей	521	1003	56101R4970	121 077,4	121 077,4	121 077,4
2.61	Субсидии на покрытие гражданами нуждающимися в улучшении жилищных условий на основе принципов ипотечного кредитования в Ленинградской области (пути предоставления социальных выплат и компенсаций)	521	1003	5620170740	118 634,5	144 489,8	144 216,9
2.62	Субсидии на приобретение инвентаря и оборудования для спортивных школ и спортивных школ олимпийского резерва	521	1101	5410474600	3 300,0	4 500,0	4 500,0
2.63	Субсидии на приобретение инвентаря и оборудования для спортивных школ и спортивных школ олимпийского резерва	521	1102	5410474600	1 200,0	0,0	0,0
2.64	Субсидии на реализацию мероприятий по проведению капитального ремонта спортивных объектов	521	1102	5440274060	131 921,5	0,0	0,0
2.65	Поддержка экономического и социального развития коренных малочисленных народов Севера, Сибири и Дальнего Востока	521	1403	66201R5150	1 139,8	1 139,8	1 139,8
2.66	Субсидии на реализацию областного закона от 14 декабря 2012 года № 95-оз "О содействии развитию на части территорий муниципальных образований Ленинградской области форм местного самоуправления"	521	1403	6630370880	210 000,0	203 843,8	203 843,8
2.67	Субсидии в целях реализации областного закона от 12 мая 2015 года № 42-оз "О содействии развитию новых форм местного самоуправления на части территорий поселенческих пунктов Ленинградской области находящихся административных центрах"	521	1403	6630374390	250 000,0	0,0	0,0
2.68	Субсидии на реализацию областного закона от 15 января 2018 года № 3-оз "О содействии участию населения в осуществлении местного самоуправления в новых формах на территориях административных центров муниципальных образований Ленинградской области"	521	1403	6630374660	0,0	239 811,8	232 498,1
2.69	Субсидии на обеспечение деятельности информационно-консультационных центров для потребителей	521	1403	6640270860	2 200,0	2 200,0	2 200,0
2.70	Субсидии на строительство (реконструкцию) включая проектирование автомобильных дорог общего пользования местного значения	522	0409	6210270120	199 708,8	140 850,2	140 850,2
2.71	Субсидии на развитие сети автомобильных дорог, ведущих к объектам социально значимым объектам сельских населенных пунктов объектам промышленности и переработки сельскохозяйственной продукции в том числе на проектирование и строительство (реконструкцию) автомобильных дорог общего пользования местного значения с твердым покрытием до сельских населенных пунктов на дорогах круглогодичной связи с сетью автомобильных дорог общего пользования	522	0409	6370474290	62 884,0	98 282,9	97 958,1
2.72	Реализация мероприятий по устойчивому развитию сельских территорий	522	0409	63704R5670	0,0	112 440,9	30 826,4
2.73	Субсидии на проектирование и строительство объектов автомобильной и транспортной инфраструктуры	522	0412	6670170780	225 000,0	208 806,9	198 212,3
2.74	Субсидии на реконструкцию и (или) создание объектов недвижимого имущества (бюксы-инкубаторы) включая разработку проектно-сметной документации	522	0412	6130874540	30 472,0	0,0	0,0
2.75	Субсидии на переселение граждан из аварийного жилищного фонда	522	0501	6630170770	100 000,0	79 700,8	72 876,2
2.76	Субсидии на оказание поддержки гражданам, пострадавшим в результате пожара муниципального жилищного фонда	522	0501	5660170800	75 000,0	74 224,3	74 224,3
2.77	Субсидии на реализацию мероприятий по повышению надежности и энергетической эффективности в системах теплоснабжения	522	0502	5720270180	0,0	0,0	5 819,4
2.78	Субсидии на капитальное строительство электросетевых объектов, включая проектно-изыскательские работы	522	0502	5710174610	15 000,0	0,0	0,0
2.79	Субсидии на бюджетные инвестиции в объекты капитального строительства объектов газификации (в том числе проектно-изыскательские работы) собственности муниципальных образований	522	0502	5730170200	840 000,0	481 984,2	436 322,5
2.80	Субсидии на мероприятия по строительству и реконструкции объектов водоснабжения водозащитными и очистными сооружениями	522	0502	5740270250	890 062,5	777 790,7	748 563,2
2.81	Субсидии на проектирование, строительство и реконструкцию объектов в целях обустройства сельских населенных пунктов	522	0502	6370270660	197 265,4	121 732,2	116 795,1
2.82	Реализация мероприятий по устойчивому развитию сельских территорий	522	0502	63702R5670	54 217,8	44 395,7	42 780,9
2.83	Реализация мероприятий по устойчивому развитию сельских территорий	522	0503	63702R5670	83 246,0	43 106,2	43 106,1
2.84	Реализация мероприятий по устойчивому развитию сельских территорий	522	0503	6370275670	0,0	45 185,6	45 185,6
2.85	Реализация мероприятий по устойчивому развитию сельских территорий	522	0502	63702R5670	0,0	23 799,2	23 799,2
2.86	Субсидии на строительство, реконструкцию и приобретение объектов для организации дошкольного образования	522	0701	5210270470	457 829,0	1 959 840,2	1 847 133,4
2.87	Создание в субъектах Российской Федерации дополнительных мест для детей в возрасте от 2 месяцев до 3 лет в образовательных организациях, осуществляющих образовательную деятельность по образовательным программам дошкольного образования	522	0701	52105R1590	0,0	134 329,9	127 475,7
2.88	Мероприятия подпрограммы "Стимулирование программ развития жилищного строительства субъектов Российской Федерации" федеральной целевой программы "Жилье" на 2015 - 2020 годы	522	0701	56703R0210	199 388,4	172 948,6	172 948,6
2.89	Субсидии на строительство, реконструкцию, приобретение и притрой объектов для организации общего образования	522	0702	5220274450	634 205,0	1 281 779,8	1 252 459,5
2.90	Реализация мероприятий по содействию созданию новых мест в общеобразовательных организациях	522	0702	52202R5200	393 655,9	412 736,2	0,0
2.91	Мероприятия подпрограммы "Стимулирование программ развития жилищного строительства субъектов Российской Федерации" федеральной целевой программы "Жилье" на 2015 - 2020 годы	522	0702	56703R0210	1 097 505,4	816 126,7	816 126,7
2.92	Субсидии на выкуп (приобретение) зданий и помещений для реализации программ дополнительного образования детей	522	0703	5230274690	0,0	20 149,0	0,0
2.93	Реализация мероприятий по устойчивому развитию сельских территорий	522	0702	63702R5670	14 998,0	0,0	0,0
2.94	Субсидии на строительство и реконструкцию объектов культуры в городских поселениях Ленинградской области	522	0801	5540574230	182 381,0	202 011,3	199 776,1
2.95	Субсидии на строительство и реконструкцию объектов культуры в городских поселениях Ленинградской области	522	0801	5550474230	243 393,0	107 136,4	91 021,7
2.96	Субсидии на проектирование, строительство и реконструкцию объектов в целях обустройства сельских населенных пунктов	522	0801	6370270660	116 785,0	113 585,7	80 242,6

№ п/п	Наименование	Код бюджетной классификации			План по закону о бюджете от 21.12.2017 № 82-оз первоначальный	План по закону о бюджете в ред. от 09.11.2018 №103-оз уточненный	Фактическое исполнение
		КВР	КФСР	КЦСР			
1	2	3	4	5	6	7	8
2.97	Реализация мероприятий по устойчивому развитию сельских территорий	522	1101	6370275670	0,0	6 638,5	6 638,5
2.98	Реализация мероприятий по устойчивому развитию сельских территорий	522	1101	6370275670	0,0	6 118,4	6 118,4
2.99	Субсидии на реализацию мероприятий по строительству и реконструкции спортивных объектов	522	1102	5440174050	126 533,0	425 138,0	423 366,0
2.100	Финансовое обеспечение мероприятий федеральной целевой программы "Развитие физической культуры и спорта в Российской Федерации на 2016 - 2020 годы"	522	1102	54401R4950	150 320,0	150 320,0	150 320,0
2.10	Субсидии на мероприятия по комплексной компактной застройке и благоустройству сельских территорий	522	1102	6370270680	118 065,0	87 037,9	87 037,1
2.103	Субсидии на реализацию мероприятий по строительству и реконструкции спортивных объектов	522	1103	5440174050	35 000,0	61 844,4	61 844,4
2.103	Реализация мероприятий по созданию новых мест в общеобразовательных организациях	523	0702	52202R5200	0,0	140 118,5	548 241,2
3	Субвенции - всего				23 592 324,5	25 419 098,6	25 294 828,9
в том числе							
3.1	Субвенции на осуществление полномочий по составлению (изменению) списков кандидатов в присяжные заседатели федеральных судов общей юрисдикции в Российской Федерации	530	0105	6890151200	2 257,6	2 257,6	2 257,6
3.2	Осуществление переданных органов государственной власти субъектов Российской Федерации в соответствии с пунктом 1 статьи 4 Федерального закона от 15 ноября 1997 года № 143-ФЗ "Об актах гражданского состояния" полномочий Российской Федерации на государственную регистрацию актов гражданского состояния	530	0113	6820159300	106 118,4	113 169,7	100 422,4
3.3	Субвенции в области аграрного дела	530	0113	6890171510	9 246,4	9 246,4	9 246,4
3.4	Осуществление первичного земельного учета на территориях, где отсутствуют земельные кадастры	530	0203	6890141180	67 896,2	67 896,2	67 896,2
3.5	Субвенции в сфере профитетивной деятельности и привождения мессорционелителел	530	0314	5810271330	46 488,4	46 488,4	46 488,4
3.6	Субвенции в сфере административных правоотношений	530	0314	5810271340	61 087,3	61 333,2	61 333,2
3.7	Субвенции по поддержке сельскохозяйственного производства	530	0405	6360171030	65 706,5	66 728,5	65 315,7
3.8	Субвенции по предоставлению земельных участков государственная собственность на которые не разграничена	530	0412	6890171730	11 759,2	11 759,2	11 643,7
3.9	Субвенции в сфере жилищных отношений	530	0501	5640371420	9 344,4	5 018,0	3 016,5
3.10	Субвенции в сфере обращения с безнадзорными животными на территории Ленинградской области	530	0505	6890171590	40 923,9	40 923,9	40 923,9
3.11	Субвенции на обеспечение государственных гарантий реализации права на получение общедоступного и бесплатного дошкольного образования в муниципальных дошкольных образовательных организациях и муниципальных общеобразовательных организациях, включая расходы на оплату труда, приобретение учебных пособий, средств обучения, ИТР, ИТУ (за исключением расходов на содержание зданий и оплату коммунальных услуг)	530	0701	5210171350	7 563 153,1	9 237 410,8	9 237 410,8
3.12	Субвенции на обеспечение государственных гарантий реализации права на получение общедоступного и бесплатного начального общего, основного общего, среднего общего образования в муниципальных общеобразовательных организациях, обеспечение дополнительного образования детей в муниципальных общеобразовательных организациях, включая расходы на оплату труда, приобретение учебников и учебных пособий, средств обучения (за исключением расходов на содержание зданий и оплату коммунальных услуг)	530	0702	5220171530	9 609 252,9	10 564 028,1	10 564 028,1
3.13	Субвенции по организации социального обслуживания граждан в том числе по внедрению методов и технологий	530	1002	5320171200	1 412 924,9	670 395,9	668 352,7
3.14	Субвенции по обеспечению бесплатного изготовления и ремонта зубных протезов ветеранам труда, труженикам тыла, жертвам политических репрессий	530	1003	5310171350	63 889,1	48 411,2	48 411,2
3.15	Субвенции по предоставлению лицам на бесплатной основе (с частичной компенсацией его стоимости) образования в муниципальных образовательных организациях, реализующих основные	530	1003	5311271440	653 227,8	710 996,6	685 203,8
3.16	Субвенции на подготовку граждан, желающих брать на воспитание в свою семью ребенка, оставшегося без попечения родителей	530	1003	5330371450	29 944,6	24 617,3	20 364,0
3.17	Субвенции по обеспечению бесплатного проезда детей-сирот и детей, оставшихся без попечения родителей, обучающихся за счет средств местных бюджетов по основным общеобразовательным программам в городском пригородном, в сельской местности, внутрирайонном транспорте (кроме такси) и также бесплатного проезда один раз в год к месту жительства и обратно к месту учебы	530	1003	5330371470	15 688,0	14 361,7	14 130,6
3.18	Субвенции по обеспечению текущего ремонта жилых помещений, признанных жилищными в проведении ремонта и находящихся в собственности детей-сирот и детей, оставшихся без попечения родителей, лиц из числа детей-сирот и детей, оставшихся без попечения родителей, или предоставленных им по договору социального найма жилых помещений при заселении в них указанных лиц	530	1003	5330371480	2 000,0	1 950,0	1 699,9
3.19	Субвенции по аренде жилых помещений для детей-сирот и детей, оставшихся без попечения родителей, и лиц из числа детей-сирот и детей, оставшихся без попечения родителей, на период до обеспечения их жильем помещениями	530	1003	5330371490	4 068,0	1 054,0	924,0
3.20	Субвенции по принятию решения об освобождении от платы за коммунальные услуги и оплате ремонта жилого помещения коммунальные услуги и определения технического состояния и оценку стоимости жилого помещения в случае передачи его в собственность детей-сирот и детей, оставшихся без попечения родителей, а также лиц из их числа, в случае если в жилом помещении не проживают другие члены семьи, на период пребывания их в организациях для детей-сирот и детей, оставшихся без попечения родителей, в иных образовательных организациях, на период службы по призыву, отбывания срока наказания в виде лишения свободы, а также на период пребывания у опекунов (попечителей), в приемных семьях	530	1003	5330371500	16 807,6	18 549,6	17 847,9
3.21	Субвенции на обеспечение круглосуточного сопровождения детей-сирот, детей, оставшихся без попечения родителей, лиц из числа детей-сирот и детей, оставшихся без попечения родителей, в Ленинградской области	530	1003	5330371720	889,8	206,0	7,6
3.22	Субвенции на организацию и осуществление деятельности по реализации отдельных государственных полномочий в сфере социальной защиты населения	530	1003	5340271320	402 555,3	233 615,3	232 461,1
3.23	Осуществление полномочий по обеспечению жильем отдельных категорий граждан, установленных Федеральным законом от 12 января 1995 года № 5-ФЗ "О ветеранах" в соответствии с Указом Президента Российской Федерации от 7 мая 2008 года № 714 "Об обеспечении жильем ветеранов Великой Отечественной войны 1941 - 1945 годов"	530	1003	5640151340	15 223,1	14 835,7	14 408,9
3.24	Осуществление полномочий по обеспечению жильем отдельных категорий граждан, установленных Федеральным законом от 12 января 1995 года № 5-ФЗ "О ветеранах"	530	1003	5640151350	5 338,1	6 266,7	5 756,3
3.25	Осуществление полномочий по обеспечению жильем отдельных категорий граждан, установленных Федеральным законом от 24 ноября 1995 года № 181-ФЗ "О социальной защите инвалидов в Российской Федерации"	530	1003	5640151760	27 369,3	14 189,8	12 656,2
3.26	Обеспечение жильем граждан, уволенных с военной службы (службы), и приравненных к ним лиц	530	1003	5640154850	4 626,8	0,0	0,0
3.27	Субвенции по предоставлению гражданам единовременной денежной выплаты на проведение капитального ремонта индивидуальных жилых домов	530	1003	5640271640	25 000,0	23 297,8	23 296,0
3.28	Субвенции по выплате компенсации части родительской платы за приемом в уход за ребенком в образовательных организациях, реализующих образовательную программу дошкольного образования	530	1004	5210471360	385 437,6	330 084,3	275 643,0
3.29	Субвенции по организации и осуществлению деятельности во области и подотчетному	530	1004	5240271380	125 228,3	132 514,3	126 297,0
3.30	Выплата единовременного пособия при всех формах устройства детей, лишенных родительского попечения, в семью	530	1004	5330352600	12 485,9	12 485,9	9 876,2
3.31	Субвенции по организации выплаты вознаграждения причитающегося приемным родителям	530	1004	5330371430	706 462,9	216 348,2	213 957,9
3.32	Субвенции по назначению и выплате денежных средств на содержание детей-сирот и детей, оставшихся без попечения родителей, в семьях опекунов (попечителей) и приемных родителей	530	1004	5330371460	502 311,5	504 488,5	499 842,4
3.33	Предоставление жилья помещенным детям-сиротам и детям, оставшимся без попечения родителей, лицам из их числа по договорам найма специализированных жилых помещений	530	1004	5650170620	0,0	461 751,3	459 291,0
3.34	Предоставление жилья помещенным детям-сиротам и детям, оставшимся без попечения родителей, лицам из их числа по договорам найма специализированных жилых помещений	530	1004	56501R0820	360 962,3	25 769,0	25 769,0
3.35	Субвенции по расчету и предоставлению дотаций на выравнивание бюджетной обеспеченности поселений за счет средств областного бюджета	530	1403	6410271010	1 726 649,3	1 726 649,3	1 726 649,3

№ п/п	Наименование	Код бюджетной классификации			План по закону о бюджете от 21.12.2017 № 82-оз первоначальный	План по закону о бюджете в ред. от 09.11.2018 №103-оз уточненный	Фактическое исполнение
		КВР	КФСР	КЦСР			
1	2	3	4	5	6	7	8
4	Иные межбюджетные трансферты - всего				1 485 943,3	1 198 341,2	1 346 972,8
	в том числе:						
4.1	Иные межбюджетные трансферты на поощрение победителей и лауреатов областных конкурсов в области образования	540	0701	5210472080	300,0	300,0	300,0
4.2	Иные межбюджетные трансферты на поощрение победителей и лауреатов областных конкурсов в области образования	540	0709	5220372080	2 600,0	2 600,0	2 600,0
4.3	Иные межбюджетные трансферты на поощрение победителей и лауреатов областных конкурсов в области образования	540	0709	5270172080	300,0	300,0	300,0
4.4	Иные межбюджетные трансферты на поощрение победителей и лауреатов областных конкурсов в области образования	540	0709	5270472080	2 400,0	2 400,0	2 400,0
4.5	Иные межбюджетные трансферты на поощрение победителей областных конкурсов в сфере культуры и искусства	540	0801	5550572040	4 190,0	4 190,0	4 190,0
4.6	Поддержка отрасли культуры	540	0801	5550585190	400,0	400,0	400,0
4.7	Иные межбюджетные трансферты на обеспечение равной доступности услуг общественного транспорта городского и пригородного сообщения на территории Ленинградской области для отдельных категорий граждан; оказание мер социальной поддержки, которым относятся к ведению Российской Федерации Ленинградской области и Санкт-Петербурга	540	1003	5311272090	770 000,0	409 481,0	409 481,0
4.8	Иные межбюджетные трансферты на обеспечение бесплатного проезда в автомобильном транспорте общего пользования городского и пригородного сообщения (кроме такси) отдельных категорий инвалидов, проживающих в Ленинградской области	540	1003	5311272100	12 353,0	6 512,2	6 512,2
4.9	Иные межбюджетные трансферты на обеспечение бесплатного проезда на внутригородском транспорте (кроме такси), а также в автобусах пригородных и внутрирайонных линий для учащихся общеобразовательных организаций из многодетных (применно) семей, проживающих в Ленинградской области	540	1003	5311272150	23 964,8	13 588,3	13 588,3
4.10	Иные межбюджетные трансферты бюджетам муниципальных районов, городов и округов на обеспечение равной доступности услуг общественного транспорта городского и пригородного сообщения на территории Ленинградской области для отдельных категорий граждан, оказание мер социальной поддержки, которым относятся к ведению Российской Федерации, Ленинградской области и Санкт-Петербурга	540	1003	8800172110	0,0	82 016,1	82 013,4
4.11	Иные межбюджетные трансферты на оказание финансовой помощи советам ветеранов войны, труда, Вооруженных Сил и правоохранительных органов жителей блокадного Ленинграда и бывших малолетних узников фашистских лагерей	540	1006	6690272060	15 790,5	15 790,5	15 790,5
4.12	Реализация мероприятий по подготовке и проведению чемпионата мира по футболу в 2018 году в Российской Федерации	540	1103	54401R1540	0,0	38 900,0	38 900,0
4.13	Иные межбюджетные трансферты на поддержку муниципальных образований Ленинградской области по развитию общественной инфраструктуры муниципального значения в Ленинградской области	540	1403	6890172020	453 643,0	442 085,3	442 528,9
4.14	Иные межбюджетные трансферты на подготовку и проведение мероприятий, посвященных Дню образования Ленинградской области	540	1403	6890172030	200 000,0	200 000,0	187 785,0
4.15	Иные межбюджетные трансферты за счет резервного фонда Правительства Ленинградской области	540	1403	6890172120	0,0	0,0	151 184,0

Сведения о фактически произведенных расходах на предоставление субсидий местным бюджетам в целом и в разрезе субсидий в сравнении с первоначально утвержденными законом о бюджете значениями и с уточненными значениями с учетом внесенных изменений за 2018 год

тыс. руб.								
Наименование субсидии	Первоначально утвержденный бюджет от 21.12.2017 №2-09	План по закону о бюджете в редакции от 09.11.2018 №103-02	Факт за 2018 год	% исполнения первоначально утвержденного бюджета	% исполнения уточненных бюджетных назначений	Пояснения отклонений от первоначальных плановых назначений (при наличии отклонений 5% и более)	Пояснения отклонений от уточненных плановых назначений (при наличии отклонений 5% и более)	
1	2	3	4	5=4/2*100	6=4/3*100	7	8	
ИТОГО:	12 576 311,4	13 980 077,7	13 198 625,7	104,9	94,4			
Субсидии на укрепление материально-технической базы организаций дошкольного образования	39 883,0	39 883,0	39 883,0	100,0	100,0	Отклонение составило менее 5%, пояснение не требуется	Отклонение составило менее 5%, пояснение не требуется	
Субсидии на укрепление материально-технической базы организаций общего образования	354 143,5	353 798,3	353 798,3	99,9	100,0	Отклонение составило менее 5%, пояснение не требуется	Отклонение составило менее 5%, пояснение не требуется	
Субсидии на ремонтно-организационный общий образования	300 000,0	288 526,7	288 526,7	96,2	100,0	Отклонение составило менее 5%, пояснение не требуется	Отклонение составило менее 5%, пояснение не требуется	
Создание в общеобразовательных организациях, расположенных в сельской местности, условий для занятий физической культурой и спортом	25 215,2	25 215,2	25 215,2	100,0	100,0	Отклонение составило менее 5%, пояснение не требуется	Отклонение составило менее 5%, пояснение не требуется	
Субсидии на укрепление материально-технической базы организаций дополнительного образования	23 844,8	23 844,8	23 844,8	100,0	100,0	Отклонение составило менее 5%, пояснение не требуется	Отклонение составило менее 5%, пояснение не требуется	
Субсидии на организацию отдыха и оздоровления детей и подростков	59 895,3	53 454,5	53 428,9	89,2	100,0	Уменьшение бюджетных ассигнований в связи с уменьшением контингента на основании обращения муниципальных районов	Отклонение составило менее 5%, пояснение не требуется	
Субсидии на организацию отдыха детей, находящихся в трудной жизненной ситуации, в каникулярное время	83 288,3	83 288,3	83 288,3	100,0	100,0	Отклонение составило менее 5%, пояснение не требуется	Отклонение составило менее 5%, пояснение не требуется	
Субсидии на развитие кадрового потенциала системы дошкольного, общего и дополнительного образования	5 940,0	4 158,0	4 158,0	70,0	100,0	Уменьшение бюджетных ассигнований в связи с сокращением плановой численности обучающихся	Отклонение составило менее 5%, пояснение не требуется	
Субсидии на укрепление материально-технической базы организаций общего образования	11 583,0	11 169,0	11 169,0	96,4	100,0	Отклонение составило менее 5%, пояснение не требуется	Отклонение составило менее 5%, пояснение не требуется	
Субсидии на мероприятия по формированию доступной среды жизнедеятельности для инвалидов в Ленинградской области	46 130,0	11 427,9	11 332,2	24,6	99,2	Уменьшение бюджетных ассигнований в связи прекращением с 1 июля 2018 года осуществления органами местного самоуправления муниципальных образований Ленинградской области отдельных государственных полномочий в сфере социальной защиты населения	Отклонение составило менее 5%, пояснение не требуется	
Мероприятия государственной программы Российской Федерации "Доступная среда" на 2011 - 2020 годы	14 812,9	14 812,9	14 812,9	100,0	100,0	Отклонение составило менее 5%, пояснение не требуется	Отклонение составило менее 5%, пояснение не требуется	
Субсидии на приобретение инвентаря и оборудования для спортивных школ и спортивных школ олимпийского резерва	4 500,0	4 500,0	4 500,0	100,0	100,0	Отклонение составило менее 5%, пояснение не требуется	Отклонение составило менее 5%, пояснение не требуется	
Субсидии на реализацию мероприятий по проведению капитального ремонта спортивных объектов	131 921,5	0,0	0,0	0,0		Уменьшение бюджетных ассигнований в связи с перераспределением на другие цели	Уменьшение бюджетных ассигнований в связи с перераспределением на другие цели	
Поддержка отрасли культуры	24 905,1	24 905,1	24 905,1	100,0	100,0	Отклонение составило менее 5%, пояснение не требуется	Отклонение составило менее 5%, пояснение не требуется	
Субсидии на поддержку творческой деятельности муниципальных театров в городах с численностью населения до 300 тысяч человек	8 000,0	8 000,0	8 000,0	100,0	100,0	Отклонение составило менее 5%, пояснение не требуется	Отклонение составило менее 5%, пояснение не требуется	
Субсидии на капитальный ремонт объектов культуры городских поселений Ленинградской области	90 000,0	100 207,3	62 732,9	69,7	62,6	Увеличение ассигнований в соответствии с заявленной администрациями МО ЛО потребностью в субсидиях	Работы выполнены в полном объеме по 10 объектам, не полное освоение средств связано с экономией в связи с проведением конкурсных процедур	
Субсидии на обеспечение стимулирующих выплат работникам муниципальных учреждений культуры Ленинградской области	540 995,4	597 114,9	597 114,9	110,4	100,0	увеличение бюджетных ассигнований в связи с ростом показателя среднемесячного дохода от трудовой деятельности до 38 710 рублей	Отклонение составило менее 5%, пояснение не требуется	
Субсидии на предоставление социальных выплат на строительство (приобретение) жилья молодым гражданам (молодым семьям), нуждающимся в улучшении жилищных условий, и на предоставление дополнительной поддержки в случае рождения (усыновления) детей на погашение части расходов по строительству (приобретению) жилья	250 000,0	241 621,6	240 838,2	96,3	99,7	Отклонение составило менее 5%, пояснение не требуется	Отклонение составило менее 5%, пояснение не требуется	
Реализация мероприятий по обеспечению жильем молодых семей	121 077,4	121 077,4	121 077,4	100,0	100,0	Отклонение составило менее 5%, пояснение не требуется	Отклонение составило менее 5%, пояснение не требуется	
Субсидии на поддержку граждан, нуждающихся в улучшении жилищных условий, на основе принципов ипотечного кредитования в Ленинградской области (путем предоставления социальных выплат и компенсации)	118 634,5	144 489,8	144 216,9	121,6	99,8	В связи с увеличением потребности на получение социальных выплат гражданами, нуждающимися в улучшении жилищных условий, на основе принципов ипотечного кредитования	Отклонение составило менее 5%, пояснение не требуется	

1	2	3	4	5=4/2*100	6=4/3*100	7	8
Субсидии на реализацию проектов создания комфортной городской среды в малых городах и исторических поселениях - победителях Всероссийского конкурса лучших проектов создания комфортной городской среды	0,0	50 000,0	50 000,0		100,0	Изменения были внесены в связи с выделением средств Ленинградской области на реализацию проектов по созданию комфортной городской среды в малых городах и исторических поселениях - победителях Всероссийского конкурса лучших проектов создания комфортной городской среды в соответствии с Распоряжением Правительства РФ от 17.09.2018 N 1954-р "Об утверждении распределения дотаций бюджетам субъектов Российской Федерации на поддержку мер по обеспечению сбалансированности бюджетов на 2018 год"	Отклонение составило менее 5%, пояснение не требуется
Поддержка государственных программ субъектов Российской Федерации и муниципальных программ формирования современной городской среды	895 978,5	895 978,5	887 955,3	99,1	99,1	Отклонение составило менее 5%, пояснение не требуется	Отклонение составило менее 5%, пояснение не требуется
Обеспечение мероприятий по модернизации систем коммунальной инфраструктуры	0,0	77 169,9	31 404,5		40,7	Изменения были внесены в сводную бюджетную роспись в 2018 году во исполнение постановления Правительства Ленинградской области № 616 от 26.12.2017 "О мерах, направленных на финансирование обеспечения мероприятий по созданию, реконструкции и модернизации объектов коммунальной инфраструктуры на территории муниципальных образований Ленинградской области"	Осуществляется казначейское сопровождение данных расходов, план в сумме 77 169,9 тыс. рублей исполнен на 30 481,4 тыс. рублей под сумму фактически произведенных расходов
Субсидии на реализацию мероприятий по обеспечению устойчивого функционирования объектов теплоснабжения на территории Ленинградской области	350 000,0	334 266,3	318 648,0	91,0	95,3	Постановление Правительства Ленинградской области от 26.12.2017 N 616 "О мерах, направленных на финансирование обеспечения мероприятий по созданию, реконструкции и модернизации объектов коммунальной инфраструктуры на территории муниципальных образований Ленинградской области"	Отклонение составило менее 5%, пояснение не требуется
Субсидии на осуществление полномочий по организации теплоснабжения населения посредством передачи прав владения и (или) пользования объектами теплоснабжения, находящимися в муниципальной собственности, по концессионным соглашениям	350 000,0	56 513,4	56 513,4	16,1	100,0	Уточнение расходов в областном бюджете Ленинградской области в связи с отсутствием концессионных соглашений	Отклонение составило менее 5%, пояснение не требуется
Субсидии на приобретение автономных источников электроснабжения (дизель-генераторов) для резервного энергоснабжения объектов жизнеобеспечения населенных пунктов Ленинградской области	40 000,0	39 589,4	39 136,8	97,8	98,9	Уточнение потребности в средствах бюджета в связи с отказом ряда муниципальных образований от реализации мероприятий	Низкий процент исполнения расходов на реализацию мероприятий по повышению надежности и энергетической эффективности в системах теплоснабжения (66,2% от годовых бюджетных назначений в сумме 57283,65 тыс. руб.) в связи с отказом администрации Скребловоского с/п от участия в распределении указанных средств, экономией в процессе проведения конкурсных процедур, неполным освоением выделенных средств администрациями Лужского МР и Мгинского гп
Субсидии на реализацию мероприятий по повышению надежности и энергетической эффективности в системах теплоснабжения	77 000,0	57 283,8	32 105,9	41,7	56,0	Уточнение потребности в средствах бюджета в связи с отказом ряда МО от реализации мероприятий	Низкий процент исполнения расходов на реализацию мероприятий по повышению надежности и энергетической эффективности в системах теплоснабжения (66,2% от годовых бюджетных назначений в сумме 57283,65 тыс. руб.) в связи с отказом администрации Скребловоского с/п от участия в распределении указанных средств, экономией в процессе проведения конкурсных процедур, неполным освоением выделенных средств администрациями Лужского МР и Мгинского гп
Субсидии на реализацию мероприятий по установке автоматизированных индивидуальных тепловых пунктов с погодным и часовым регулированием	190 000,0	190 000,0	190 000,0	100,0	100,0	Отклонение составило менее 5%, пояснение не требуется	Отклонение составило менее 5%, пояснение не требуется
Субсидии на мероприятия, направленные на безаварийную работу объектов водоснабжения и водоотведения	357 198,8	356 696,9	292 548,0	81,9	82,0	Экономия по результатам проведения конкурсных процедур, не представлены документы на перечисление средств администрациями МО Кингисеппский МР и Ломоносовский МР	Экономия по результатам проведения конкурсных процедур, не представлены документы на перечисление средств администрациями МО Кингисеппский МР и Ломоносовский МР
Субсидии на приобретение коммунальной спецтехники и оборудования в дизель (субсидиям)	8 400,0	6 194,6	6 194,6	73,7	100,0	Уточнение потребности в средствах бюджета на основании заявок	Отклонение составило менее 5%, пояснение не требуется

1	2	3	4	5=4/2*100	6=4/3*100	7	8
Субсидии на создание компонента видеонаблюдения сегмента правопорядка и профилактики правонарушений АПК «Безопасный город» в населенных пунктах Ленинградской области	22 800,0	0,0	0,0	0,0		Областным законом от 13 апреля 2018 года № 31-оз "О внесении изменений в областной закон "Об областном бюджете Ленинградской области на 2018 год и на плановый период 2019 и 2020 годов" предусмотрено признание утратившей силу Таблицы 10 «Субсидии бюджетам муниципальных образований Ленинградской области на создание компонента видеонаблюдения сегмента правопорядка и профилактики правонарушений АПК «Безопасный город» в населенных пунктах Ленинградской области на 2018 год и на плановый период 2019 и 2020 годов» в связи с планируемым осуществлением в 2018 году мероприятий по созданию, развитию и сопровождению АПК «Безопасный город» ГКУ ЛО «Региональный мониторинговый центр»	
Субсидии на организацию работы школьных лесничеств	1 206,4	1 206,4	1 206,4	100,0	100,0	Отклонение составило менее 5%, пояснение не требуется	Отклонение составило менее 5%, пояснение не требуется
Субсидии на проведение комплексных кадастровых работ	9 588,8	8 630,1	5 658,3	59,0	65,6	Неполное освоение средств в связи с осуществлением финансирования в размере фактической потребности по заявкам муниципальных образований	Неполное освоение средств в связи с осуществлением финансирования в размере фактической потребности по заявкам муниципальных образований
Субсидии на подготовку проектов изменений в генеральные планы поселений в части сведений о границах населенных пунктов, входящих в состав поселения, и подготовку документов (содержащихся в них сведений), необходимых для внесения сведений о местоположении границ населенных пунктов в единый государственный реестр недвижимости	21 212,0	21 212,0	0,0	0,0	0,0	Ассигнования не исполнены в связи с отсутствием заявок от муниципальных образований на предоставление указанных субсидий	Ассигнования не исполнены в связи с отсутствием заявок от муниципальных образований на предоставление указанных субсидий
Субсидии для финансирования мероприятий по организации мониторинга деятельности субъектов малого и среднего предпринимательства Ленинградской области	5 414,7	5 414,7	5 414,7	100,0	100,0	Отклонение составило менее 5%, пояснение не требуется	Отклонение составило менее 5%, пояснение не требуется
Субсидии для финансирования в рамках муниципальных программы поддержки и развития субъектов малого и среднего предпринимательства мероприятий по поддержке организаций потребительской кооперации	8 500,0	8 365,0	8 365,0	98,4	100,0	Отклонение составило менее 5%, пояснение не требуется	Отклонение составило менее 5%, пояснение не требуется
Субсидии для финансирования текущей деятельности бизнес-инкубаторов, на создание которых были предоставлены средства за счет субсидий федерального бюджета	2 000,0	2 000,0	2 000,0	100,0	100,0	Отклонение составило менее 5%, пояснение не требуется	Отклонение составило менее 5%, пояснение не требуется
Субсидии для финансирования муниципальных программ поддержки и развития субъектов малого и среднего предпринимательства бюджетам муниципальных образований моногородов Ленинградской области	20 500,0	0,0	0,0	0,0		Изменение наименования субсидии и бюджетной классификации с целью выполнения условий финансирования данного направления из федерального бюджета	Изменение наименования субсидии и бюджетной классификации с целью выполнения условий финансирования данного направления из федерального бюджета
Субсидии для финансирования в рамках муниципальных программ поддержки и развития субъектов малого и среднего предпринимательства мероприятий по поддержке субъектов малого предпринимательства, действующих менее одного года, на организацию предпринимательской деятельности	23 000,0	23 000,0	23 000,0	100,0	100,0	Отклонение составило менее 5%, пояснение не требуется	Отклонение составило менее 5%, пояснение не требуется
Государственная поддержка малого и среднего предпринимательства, включая крестьянские (фермерские) хозяйства, а также реализация мероприятий по поддержке молодежного предпринимательства (монопрофильные муниципальные образования)	0,0	28 719,2	28 719,2		100,0		Отклонение составило менее 5%, пояснение не требуется
Субсидии на разработку и актуализацию документов стратегического планирования муниципальных образований Ленинградской области	3 028,1	3 731,1	3 543,3	117,0	95,0	В ходе уточнения бюджета ассигнования увеличены в целях финансирования разработки документов стратегического планирования МО Поддоржский муниципальный район	Неполное освоение средств в связи с осуществлением финансирования в размере фактической потребности по заявкам муниципальных образований
Субсидии на ремонт автомобильных дорог общего пользования местного значения	230 000,0	230 000,0	218 758,7	95,1	95,1	Отклонение составило менее 5%, пояснение не требуется	Отклонение составило менее 5%, пояснение не требуется
Субсидии на капитальный ремонт и ремонт автомобильных дорог общего пользования местного значения, имеющих приоритетный социальный значимый характер	246 708,2	301 044,4	289 791,8	117,5	96,3	Увеличение ассигнований в соответствии с заявленной администрациями МО ЛО потребностью в субсидиях	Отклонение составило менее 5%, пояснение не требуется
Субсидии на проведение кадастровых работ по образованию земельных участков сельскохозяйственного назначения		14 000,0	0,0		0,0		Ассигнования не исполнены в связи с нарушением подрядчиком по государственному контракту срока выполнения указанных работ
Субсидии на капитальный ремонт объектов в целях обустройства сельских населенных пунктов	150 000,0	191 594,9	163 998,7	109,3	85,6	Увеличение ассигнований в соответствии с заявленной администрациями МО ЛО потребностью в субсидиях.	Отклонение фактического исполнения от плановых значений связано с экономией по итогам выполнения работ в рамках заключенных контрактов, и нарушением сроков выполнения работ подрядными организациями
Реализация мероприятий по устойчивому развитию сельских территорий	168 161,8	294 745,0	211 300,8	125,7	71,7	Увеличение ассигнований в соответствии с заявленной администрациями МО ЛО потребностью в субсидиях	Неполное освоение ассигнований обусловлено длительными сроками размещения заказов (муниципальных контрактов), а также с многократными обжалованными конкурсными процедурами в УФАС Ленинградской области, неисполнением подрядчиками обязательств по заключенным контрактам и экономией по результатам проведения конкурсных процедур
Субсидии на реализацию комплекса мероприятий по борьбе с борщевиком Сосновского на территориях муниципальных образований Ленинградской области	24 000,0	18 882,4	17 153,8	71,5	90,8	В ходе уточнения бюджета ассигнования уменьшены в связи с отсутствием потребности муниципальных образований, а также в связи с образовавшейся экономией по результатам конкурсных процедур	Неполное освоение средств объясняется экономией, образовавшейся по результатам конкурсных процедур при заключении муниципальных контрактов
Поддержка экономического и социального развития коренных малочисленных народов Севера, Сибири и Дальнего Востока	1 139,8	1 139,8	1 139,8	100,0	100,0	Отклонение составило менее 5%, пояснение не требуется	Отклонение составило менее 5%, пояснение не требуется

1	2	3	4	5=4/2*100	6=4/3*100	7	8
Субсидии на реализацию областного закона от 14 декабря 2012 года № 95-оз "О содействии развитию на части территорий муниципальных образований Ленинградской области иных форм местного самоуправления"	210 000,0	203 843,8	203 843,8	97,1	100,0	Отклонение составило менее 5%, пояснение не требуется	Отклонение составило менее 5%, пояснение не требуется
Субсидии в целях реализации областного закона от 12 мая 2015 года № 42-оз "О содействии развитию иных форм местного самоуправления на части территорий населенных пунктов Ленинградской области, являющихся административными центрами поселений"	250 000,0	0,0	0,0	0,0		Областной закон от 12 мая 2015 года № 42-оз "О содействии развитию иных форм местного самоуправления на части территорий населенных пунктов Ленинградской области, являющихся административными центрами поселений" утратил силу с 1 февраля 2018 года, в связи с принятием областного закона от 15 01 2018 г № 3-оз "О содействии участию населения в осуществлении местного самоуправления в иных формах на территориях административных центров муниципальных образований Ленинградской области"	Закон утратил силу с 1 февраля 2018 года, в связи с принятием областного закона от 15 01 2018 г № 3-оз
Субсидии на реализацию областного закона от 15 января 2018 года № 3-оз "О содействии участию населения в осуществлении местного самоуправления в иных формах на территориях административных центров муниципальных образований Ленинградской области"	0,0	239 811,8	232 498,1		97,0		Отклонение составило менее 5%, пояснение не требуется
Субсидии на реализацию проектов-победителей конкурса в номинации "Лучший проект создания (или) благоустройства общественно значимых публичных пространств областного значения"	50 000,0	44 925,0	0,0	0,0	0,0	Уменьшение бюджетных ассигнований областного бюджета в связи с финансированием победителей конкурса за счет других источников	Ассигнования не исполнены в связи с долгим решением вопроса о механизме реализации данных мероприятий в 2018 году и поздним выходом нормативного правового акта о распределении субсидий (ППО от 06 08 2018 № 283 (с учетом изменений от 02 10 2018)), в связи с чем муниципальные образования не смогли вовремя провести конкурсные процедуры и освоить ассигнования
Субсидии на обеспечение деятельности информационно-консультационных центров для потребителей	2 200,0	2 200,0	2 200,0	100,0	100,0	Отклонение составило менее 5%, пояснение не требуется	Отклонение составило менее 5%, пояснение не требуется
Субсидии на поддержку деятельности молодежных общественных организаций, объединений, инициатив и развитие добровольческого (волонтерского) движения, содействие трудовой адаптации и занятости молодежи	4 800,0	4 800,0	4 800,0	100,0	100,0	Отклонение составило менее 5%, пояснение не требуется	Отклонение составило менее 5%, пояснение не требуется
Субсидии на реализацию комплекса мер по сохранению исторической памяти	5 650,0	5 650,0	5 650,0	100,0	100,0	Отклонение составило менее 5%, пояснение не требуется	Отклонение составило менее 5%, пояснение не требуется
Субсидии на реализацию комплекса мер по профилактике правонарушений и рискованного поведения в молодежной среде	2 600,0	2 600,0	2 600,0	100,0	100,0	Отклонение составило менее 5%, пояснение не требуется	Отклонение составило менее 5%, пояснение не требуется
Субсидии на строительство, реконструкцию и приобретение объектов для организации дошкольного образования	457 829,0	1 959 840,2	1 847 133,4	403,5	94,2	Увеличены ассигнования для выкупа 11 построенных и переданных в пользование муниципальному образованию детских садов	Ассигнования не исполнены в связи с корректировкой проектно-сметной документации, расторжением контракта, неудовлетворительной работой подрядчиков, экономией по итогам выкупа помещений
Создание в субъектах Российской Федерации дополнительных мест для детей в возрасте от 2 месяцев до 3 лет в образовательных организациях, осуществляющих образовательную деятельность по образовательным программам дошкольного образования	0,0	134 329,9	127 475,7		94,9		Внесены изменения в сводную бюджетную роспись уменьшающие объем ассигнований на долю финансирования муниципального образования в соответствии с федеральным соглашением
Субсидии на строительство, реконструкцию, приобретение и пристрой объектов для организации общего образования	634 205,0	1 281 779,8	1 252 459,5	197,5	97,7	Увеличены ассигнования для завершения объектов с учетом не освоения в полном объеме ассигнований 2017 года и на выкуп построенной и переданной в пользование муниципальному образованию школы на 700 мест в п Мурино Всеволожский муниципальный район	Отклонение составило менее 5%, пояснение не требуется
Реализация мероприятий по содействию созданию новых мест в общеобразовательных организациях	593 655,9	552 854,7	548 241,2	92,3	99,2	Уменьшение на долю финансирования муниципального образования в соответствии с федеральным соглашением и перечнем объектов	Отклонение составило менее 5%, пояснение не требуется
Субсидии на выкуп (приобретение) зданий и помещений для реализации программы дополнительного образования детей		20 149,0	0,0		0,0		Ассигнования не исполнены в связи с фактической задержкой регистрации права собственности на объект
Реализация мероприятий по подготовке и проведению чемпионата мира по футболу в 2018 году в Российской Федерации		38 900,0	0,0		0,0		Бюджетные ассигнования предоставлялись в форме пного межбюджетного трансферта.
Субсидии на реализацию мероприятий по строительству и реконструкции спортивных объектов	161 533,0	486 982,3	485 230,3	300,4	99,6	Увеличение бюджетных ассигнований связано с включением вновь назначившихся объектов, а также уточнением финансирования по переходящим объектам с учетом ранее выполненных работ	Отклонение составило менее 5%, пояснение не требуется
Финансовое обеспечение мероприятий федеральной целевой программы "Развитие физической культуры и спорта в Российской Федерации на 2016 - 2020 годы"	150 320,0	150 320,0	150 320,0	100,0	100,0	Отклонение составило менее 5%, пояснение не требуется	Отклонение составило менее 5%, пояснение не требуется
Субсидии на строительство и реконструкцию объектов культуры в городских поселениях Ленинградской области	182 381,0	202 011,3	199 776,1	109,5	98,9	Увеличены ассигнования для завершения объектов с учетом не освоения в полном объеме ассигнований 2017 года и на проектирование строительства дома культуры со зрительным залом на 150 мест, библиотекой и пристроением спортивным корпусом по адресу пос Красный Бор	Отклонение составило менее 5%, пояснение не требуется

1	2	3	4	5=4*100	6=4/3*100	7	8
Субсидии на строительство и реконструкцию объектов культуры в городских поселениях Ленинградской области	243 393,0	107 136,4	91 021,7	37,4	85,0	Уменьшение ассигнований в связи с необходимостью выполнения корректировки ПСД и переносом сроков выполнения работ по объектам	Не полное исполнение бюджетных ассигнований в связи с расторжением муниципального контракта и корректировке ПСД по двум объектам подпрограммы "Обеспечение условий реализации государственной программы" государственной программы "Развитие культуры в Ленинградской области"
Субсидии на переселение граждан из аварийного жилищного фонда	100 000,0	79 700,8	72 876,2	72,9	91,4	Уменьшение ассигнований в связи с уточнением участников и бюджетных ассигнований подпрограммы "Переселение граждан из аварийного жилищного фонда на территории Ленинградской области"	В связи с понижением стоимости приобретаемых жилых помещений и работ по сносу аварийных домов в результате проведенных аукционов, а также отсутствием возможности своевременно в 2018 году заключить все договоры с подрядными организациями на снос аварийных домов, денежные средства освоены не в полном объеме
Субсидии на оказание поддержки гражданам, пострадавшим в результате пожара муниципального жилищного фонда	75 000,0	74 224,3	74 224,3	99,0	100,0	Отклонение составило менее 5%, пояснение не требуется	Отклонение составило менее 5%, пояснение не требуется
Субсидии на проектирование и строительство объектов инженерной и транспортной инфраструктуры	225 000,0	208 806,9	198 212,3	88,1	94,9	Уменьшение ассигнований в связи с необходимостью выполнения корректировки ПСД и переносом сроков выполнения работ по объектам	Не состоялось заключение муниципального контракта в Книгселепском гг и сложившаяся экономия
Мероприятия по стимулированию программы развития жилищного строительства субъектов Российской Федерации	1 296 893,8	989 075,3	989 075,2	76,3	100,0	В связи заключением дополнительного соглашения к Соглашению о предоставлении субсидии из федерального бюджета бюджету ЛО	Отклонение составило менее 5%, пояснение не требуется
Субсидии на капитальное строительство электросетевых объектов, включая проектно-изыскательские работы	15 000,0	0,0	0,0	0,0		Уменьшение ассигнований в связи с необходимостью осуществления муниципальными образованиями сбора и уточнения исходно-разрешительной документации и приватизировавших документов по объектам электроэнергетики	
Субсидии на реализацию мероприятий по повышению надежности и энергетической эффективности в системах теплоснабжения	0,0	0,0	5 819,4			Субсидия в размере 5819,4 тыс. рублей предоставлена в соответствии с постановлением Правительства Ленинградской области от 23.05.2018 N 163 "О распределении в 2018 году субсидий из областного бюджета Ленинградской области бюджетам муниципальных образований Ленинградской области на реализацию мероприятий по повышению надежности и энергетической эффективности в системах теплоснабжения в рамках подпрограммы "Энергобережение и повышение энергетической эффективности на территории Ленинградской области" государственной программы Ленинградской области "Обеспечение устойчивого функционирования и развития коммунальной и инженерной инфраструктуры и повышение энергоэффективности в Ленинградской области"	
Субсидии на бюджетные инвестиции в объекты капитального строительства объектов газификации (в том числе проектно-изыскательские работы) собственности муниципальных образований	840 000,0	481 984,2	436 322,5	51,9	90,5	Уменьшение ассигнований в связи с необходимостью выполнения корректировки ПСД, переносом сроков выполнения работ по объектам газификации, уточнением сметной стоимости объектов газификации по итогам прохождения государственной экспертизы	По объектам проектирования низкое освоение обусловлено необходимостью разработки проектов планировки территории и проектов межевания территории, а также обусловлено длительными сроками решения вопросов по согласованию прохождения трасс газопроводов по землям лесного фонда, пересечению железных дорог, автомобильных дорог регионального и федерального значения. По объектам строительства низкое освоение обусловлено длительными сроками размещения заказа, в связи с многочисленными обжалованиями конкурсных процедур в УФАС Ленинградской области и неисполнением подрядчиками обязательств по заключенным контрактам
Субсидии на мероприятия по строительству и реконструкции объектов водоснабжения, водоотведения и очистки сточных вод	890 063,5	777 790,7	748 563,2	84,1	96,2	Уменьшение ассигнований в связи с необходимостью выполнения корректировки ПСД и переносом сроков выполнения работ по объектам и уточнением сметной стоимости объектов капитального строительства	Отклонение составило менее 5%, пояснение не требуется
Субсидии на реконструкцию и (или) создание объектов недвижимого имущества (бизнес-инкубаторов), включая разработку проектно-сметной документации	30 472,0	0,0	0,0	0,0		Уменьшение ассигнований в связи с отсутствием разработанной в установленном порядке ПСД	
Субсидии на строительство (реконструкцию), включая проектирование автомобильных дорог общего пользования местного значения	199 708,8	140 850,2	140 850,2	70,5	100,0	Ассигнования уменьшены в связи с уточнением расходов областного бюджета согласно заключенных муниципальных контрактов, а так же расторжением отдельных соглашений, заключенных с МО ЛО по финансированию строительства объектов муниципальной собственности, из-за неисполнения подрядными организациями договорных обязательств в рамках муниципального контракта	Отклонение составило менее 5%, пояснение не требуется
Субсидии на проектирование, строительство и реконструкцию объектов в целях обустройства сельских населенных пунктов	314 050,4	235 317,8	197 037,7	62,7	83,7	Уменьшение ассигнований в связи с необходимостью выполнения корректировки ПСД и переносом сроков выполнения работ по объектам и уточнением сметной стоимости объектов капитального строительства	Причиной низкого освоения ассигнований являются длительные сроки размещения муниципальных заказов (обжалования конкурсных процедур в УФАС Ленинградской области), корректировка проектно-сметной документации по ряду объектов, неисполнение подрядчиками обязательств по заключенным контрактам и неблагоприятные погодные условия в течение года.
Субсидии на мероприятия по комплексной компактной застройке и благоустройству сельских территорий	118 065,0	87 037,9	87 037,1	73,7	100,0	Уменьшение ассигнований в связи с необходимостью выполнения корректировки ПСД и переносом сроков выполнения работ по объектам и уточнением сметной стоимости объектов капитального строительства	Отклонение составило менее 5%, пояснение не требуется

1	2	3	4	5=4/2*100	6=4/3*100	7	8
<p>Субсидии на развитие сети автомобильных дорог, ведущих к общественно значимым объектам сельских населенных пунктов, объектам производства и переработки сельскохозяйственной продукции, в том числе на проектирование и строительство (реконструкцию) автомобильных дорог общего пользования местного значения с твердым покрытием до сельских населенных пунктов, не имеющих круглогодичной связи с сетью автомобильных дорог общего пользования</p>	62 884,0	98 282,9	97 958,1	155,8	99,7	Увеличение ассигнований в соответствии с заявленной администрациями МО ЛО потребностью в субсидиях, в том числе за счет средств федерального бюджета	Отклонение составило менее 5%, пояснение не требуется

Объем и структура государственного внутреннего долга субъекта Российской Федерации, а также расходы на его обслуживание за 2018 год

в тыс. рублей

Показатели	По состоянию на 01.01.18	Привлечено	Погашено	Переоценка обязательств	По состоянию на 01.01.19	Расходы на обслуживание государственного долга за 2018 год
Государственный внутренний долг - всего	3 910 922,1	0,0	454 314,1		3 456 608,0	17 036,8
в том числе						
Государственные ценные бумаги	137 500,0		55 000,0		82 500,0	14 096,5
Бюджетные кредиты	2 951 219,2	0,0	128 961,8		2 822 257,4	2 940,3
Государственные гарантии	822 202,9		270 352,3		551 850,6	0,0
Верхний предел государственного внутреннего долга	3 910 922,10	*	*	*	3 456 608,00	*
в том числе по государственным гарантиям	822 202,9	*	*	*	551 850,6	*

Ограничения по объему государственного долга, установленные законом о бюджете

в тыс. рублей

Показатели	Утверждено в ред закона о бюджете от 21.12 17 №82-оз	Утверждено в ред закона о бюджете от 13.04 2018 № 31-оз	Утверждено в ред. закона о бюджете от 09.11 2018 № 103-оз
Верхний предел государственного внутреннего долга субъекта РФ,	5 072 112,2	5 134 164,2	5 134 164,4
в том числе по государственным гарантиям	3 453 407,0	2 229 407,0	2 229 407,0
Предельный объем государственного долга субъекта РФ	7 747 615,2	5 410 922,1	5 410 922,1

Сведения о соблюдении установленных законом о бюджете ограничений по объему государственного долга

в тыс. рублей

Дата	Фактический объем государственного долга Ленинградской области	Предельный объем государственного долга Ленинградской области в течение 2018 года (установленный законом о бюджете)	Верхний предел государственного внутреннего долга Ленинградской области на 01.01.19 (установленный законом о бюджете)
01.01.2018	3 910 922,1	7 747 615,2	5 072 112,2
01.02.2018	3 910 599,1	7 747 615,2	5 072 112,2
01.03.2018	3 910 429,6	7 747 615,2	5 072 112,2
01.04.2018	3 909 743,5	7 747 615,2	5 072 112,2
01.05.2018	3 908 624,5	5 410 922,1	5 134 164,2
01.06.2018	3 907 992,2	5 410 922,1	5 134 164,2
01.07.2018	3 852 168,1	5 410 922,1	5 134 164,2
01.08.2018	3 849 678,4	5 410 922,1	5 134 164,2
01.09.2018	3 770 804,8	5 410 922,1	5 134 164,2
01.10.2018	3 770 523,7	5 410 922,1	5 134 164,2
01.11.2018	3 770 296,0	5 410 922,1	5 134 164,2
01.12.2018	3 635 863,1	5 410 922,1	5 134 164,4
01.01.2019	3 456 608,0	5 410 922,1	5 134 164,4

Исполнение адресной инвестиционной программы за 2018 год в разрезе главных получателей бюджетных средств

тыс. руб

ГРБС	Наименование государственной программы	Наименование подпрограммы	План 2018 год	Факт 2018 год	% исп. ОБ
комитет по строительству	ГП ЛО "Безопасность Ленинградской области"	Предупреждение чрезвычайных ситуаций, развитие гражданской обороны, защита населения и территорий от чрезвычайных ситуаций природного и техногенного характера, обеспечение пожарной безопасности и безопасности людей на водных объектах	207 840,3	148 698,2	72%
		Итог по программе	207 840,3	148 698,2	72%
	ГП ЛО "Развитие здравоохранения в Ленинградской области"	Организация территориальной модели здравоохранения Ленинградской области	1 036 177,2	1 026 023,7	99%
		Итог по программе	1 036 177,2	1 026 023,7	99%
	ГП ЛО "Развитие сельского хозяйства Ленинградской области"	Устойчивое развитие сельских территорий Ленинградской области	522 089,6	445 599,6	85%
		Итог по программе	522 089,6	445 599,6	85%
	ГП ЛО "Развитие физической культуры и спорта в Ленинградской области"	Развитие объектов физической культуры и спорта в Ленинградской области	970 286,6	967 139,1	100%
		Итог по программе	970 286,6	967 139,1	100%
	ГП ЛО "Современное образование в Ленинградской области"	Развитие дошкольного образования детей Ленинградской области	2 196 865,0	2 077 304,0	95%
		Итог по программе	2 196 865,0	2 077 304,0	95%

ГРБС	Наименование государственной программы	Наименование подпрограммы	План 2018 год	Факт 2018 год	% исп. ОБ
		Развитие начального общего, основного общего и среднего образования Ленинградской области	1 274 384,8	1 245 064,5	98%
		Развитие профессионального образования Ленинградской области	40 331,0	38 170,8	95%
	Итого по программе		3 511 580,7	3 360 539,2	96%
	ГП ЛО "Развитие культуры в Ленинградской области"	Обеспечение условий реализации государственной программы	107 136,4	91 021,7	85%
		Профессиональное искусство, народное творчество и культурно-досуговая деятельность	202 011,3	199 776,1	99%
	Итого по программе		309 147,7	290 797,8	94%
	ГП ЛО "Обеспечение качественным жильем граждан на территории Ленинградской области"	Оказание поддержки гражданам, пострадавшим в результате пожара муниципального жилищного фонда	74 224,3	74 224,3	100%
		Переселение граждан из аварийного жилищного фонда	79 700,8	72 876,2	91%
		Развитие инженерной, транспортной и социальной инфраструктуры в районах массовой жилой застройки	484 116,5	473 521,9	98%
	Итого по программе		638 041,6	620 622,4	97%
	Непрограммная часть АИП		116 117,4	89 986,6	77%
	Итого по непрограммной части		116 117,4	89 986,6	77%
Итого по ГРБС			7 311 281,1	6 949 406,6	95%

ГРБС	Наименование государственной программы	Наименование подпрограммы	План 2018 год	Факт 2018 год	% исп. ОБ
комитет по ТЭК	ГП ЛО "Обеспечение устойчивого функционирования и развития коммунальной и инженерной инфраструктуры и повышение энергоэффективности в Ленинградской области"	Газификация Ленинградской области	465 251,2	421 451,5	91%
	Итог по программе		465 251,2	421 451,5	91%
Итого по ГРБС			465 251,2	421 451,5	91%
комитет по ТЭК	ГП ЛО "Развитие сельского хозяйства Ленинградской области"	Устойчивое развитие сельских территорий Ленинградской области	67 035,3	64 211,8	96%
	Итог по программе		67 035,3	64 211,8	96%
	ГП ЛО "Обеспечение устойчивого функционирования и развития коммунальной и инженерной инфраструктуры и повышение энергоэффективности в Ленинградской области"	Газификация Ленинградской области	16 733,0	14 871,0	89%
		Энергосбережение и повышение энергетической эффективности на территории Ленинградской области	7 041,5	5 819,4	83%
Итог по программе		23 774,5	20 690,4	87%	
Итого по ГРБС			90 809,8	84 902,3	93%
комитет по ЖКХ	ГП ЛО "Развитие сельского хозяйства Ленинградской области"	Устойчивое развитие сельских территорий Ленинградской области	121 076,8	117 348,2	97%
	Итог по программе		121 076,8	117 348,2	97%
	ГП ЛО "Обеспечение устойчивого функционирования и развития коммунальной и инженерной инфраструктуры и повышение энергоэффективности в Ленинградской области"	Водоснабжение и водоотведение Ленинградской области	1 138 032,2	999 119,6	88%

ГРБС	Наименование государственной программы	Наименование подпрограммы	План 2018 год	Факт 2018 год	% исп. ОБ
	Итого по программе		1 138 032,2	999 119,6	88%
Итого по ГРБС			1 259 108,9	1 116 467,8	89%
комитет общего и проф. образования	ГП ЛО "Современное образование в Ленинградской области"	Развитие дошкольного образования детей Ленинградской области	10 438,4	10 438,4	100%
		Развитие начального общего, основного общего и среднего образования Ленинградской области	7 395,0	7 395,0	100%
		Развитие профессионального образования Ленинградской области	20 149,0	0,0	0%
	Итого по программе		37 982,4	17 833,4	47%
Итого по ГРБС			37 982,4	17 833,4	47%
комитет по здравоохранению	ГП ЛО "Развитие здравоохранения в Ленинградской области"	Организация территориальной модели здравоохранения Ленинградской области	630 610,0	65 950,0	10%
		Управление и кадровое обеспечение	45 550,0	34 724,0	76%
	Итого по программе		676 160,0	100 674,0	15%
Итого по ГРБС			676 160,0	100 674,0	15%
комитет по физической культуре и спорту	ГП ЛО "Развитие физической культуры и спорта в Ленинградской области"	Развитие объектов физической культуры и спорта в Ленинградской области	178 000,0	178 000,0	100%
		Итого по программе		178 000,0	178 000,0
Итого по ГРБС			178 000,0	178 000,0	100%
комитет по дор хоз-ву	ГП ЛО "Развитие автомобильных дорог Ленинградской области"	Развитие сети автомобильных дорог общего пользования	1 153 353,2	1 050 910,8	91%
		Итого по программе		1 153 353,2	1 050 910,8
	ГП ЛО "Развитие сельского хозяйства Ленинградской области"	Устойчивое развитие сельских территорий Ленинградской области	184 710,5	121 652,9	66%

ГРБС	Наименование государственной программы	Наименование подпрограммы	План 2018 год	Факт 2018 год	% исп. ОБ
	Итого по программе		184 710,5	121 652,9	66%
Итого по ГРБС			1 338 063,7	1 172 563,7	88%
комитет по связи и информатизации	ГП ЛО "Безопасность Ленинградской области"	Предупреждение чрезвычайных ситуаций, развитие гражданской обороны, защита населения и территорий от чрезвычайных ситуаций природного и техногенного характера, обеспечение пожарной безопасности и безопасности людей на водных объектах	967,0	967,0	100%
		Итого по программе	967,0	967,0	100%
Итого по ГРБС			967,0	967,0	100%
КУГИ	Непрограммная часть АИП	*	6 200,0	0,0	0%
Общий итог			11 363 824,2	10 042 266,2	88%

Исполнение по адресной инвестиционной программе за 2018 год в разрезе программ, территориальной принадлежности, бюджетополучателя и наименования объекта

Наименование государственной программы	Наименование подпрограммы	ГРЭС	Территориальная принадлежность (район)	Бюджетополучатель	Наименование объекта	тыс руб		
						План 2018 год	Факт 2018 год	% исп ОБ
ГП ЛО "Безопасность Ленинградской области"	Предупреждение чрезвычайных ситуаций, развитие гражданской обороны, защита населения и территорий от чрезвычайных ситуаций природного и техногенного характера, обеспечение пожарной безопасности и безопасности людей на водных объектах	комитет по строительству	Волховский район	ГКУ "Управление строительства ЛО"	Слип (площадка для спуска и подъема плавательных средств, судос на воздушной подушке на 9 единиц водной техники) и причал в г Новая Ладога Волховского р-на Ленинградской области, в т.ч ПИР	4 700,0	4 078,1	87%
					Открытая стоянка для временного хранения транспортных средств аварийно-спасательной службы Ленинградской области (на 16 машино-мест) в г Новая Ладога Волховского р-на Ленинградской области, в т.ч ПИР	1 640,0	1 622,5	99%
					Пожарное депо на 2 автомобиля в г Сясьстрой Волховского р-на Ленинградской области	33 359,0	33 023,5	99%
			Всеволожский район	ГКУ "Управление строительства ЛО"	Пожарное депо V типа на 2 машино-выезда в дер Агалатово Всеволожского р-на Ленинградской области	3 794,0	2 338,6	62%
					Пожарное депо II типа на 4 машино-выезда в г Сертолово Всеволожского р-на Ленинградской области	1 794,0	1 412,9	79%
			Выборгский район	ГКУ "Управление строительства ЛО"	Пожарное депо V типа на 2 машино-выезда в с Самозерье Выборгского р-на Ленинградской области	37 163,0	37 000,5	100%
			Тосненский район	ГКУ "Управление строительства ЛО"	Склад имущества гражданской обороны с помещениями для работников и химико-радиометрической лаборатории (на 10854 единиц хранения) по адресу Ленинградская область, г Тосно	40 000,0	22 604,6	57%
					Отопляемый гаражно-складской комплекс для стоянки, обслуживания автомобильной техники (20 машино-выезды), размещения водительского состава, а так же складов материально-технических запасов в г Тосно Ленинградской области	58 003,0	34 572,0	60%

Наименование государственной программы	Наименование подпрограммы	ГРЭС	Территориальная принадлежность (район)	Бюджетополучатель	Наименование объекта	План 2018 год	Факт 2018 год	% исп. ОБ
					Здание поисково-спасательной станции (ПСС) для размещения поисково-спасательного отряда (5 машинно-выездов), в г Тосно Ленинградской области	27 387,3	12 045,6	44%
		комитет по связи и информатизации	Кировский район	ПКУ "Управление по обеспечению функционирования Системы-112 ЛО"	Реконструкция здания под размещение центра обработки вызовов по единому номеру "112" на территории Ленинградской области	967,0	967,0	100%
Итого по подпрограмме						208 807,4	149 665,3	72%
Итого по программе						208 807,4	149 665,3	72%
ПН ЛО "Развитие автомобильных дорог Ленинградской области"	Развитие сети автомобильных дорог общего пользования	комитет по дор.хоз-ву	Волосковский район	Сабское с п	Реконструкция мостового перехода через р. Сабса в дер. Малый Сабск	2 718,0	2 718,0	100%
			Всеволожский район	ПКУ "Ленавтодор"	Строительство подъезда к г. Всеволожску	3 637,5	3 637,5	100%
					Устройство пешеходного перехода на разных уровнях на автомобильной дороге общего пользования регионального значения "Парголово-Огоньки" на км 26	1 590,6	0,0	0%
					Подключение международного автомобильного вокзала в составе ТПУ «Девяткино» к КАД (строительство транспортной развязки на км 30+717 прямого хода КАД с подключением международного автомобильного вокзала в составе ТПУ «Девяткино»	269 604,6	247 905,1	92%
					Строительство автомобильной дороги нового выезда из Санкт-Петербурга от КАД в обход населенных пунктов Мурзино и Новое Девяткино с выходом на существующую автомобильную дорогу "Санкт-Петербург-Матокса"	1 000,0	985,6	99%
					Строительство транспортной развязки на пересечении автомобильной дороги «Санкт-Петербург – в д. км. Свердлова - Всеволожск» (км 39) с железной дорогой на перегоне Всеволожск - Мельничный Ручей во Всеволожском р-не ЛО	13 016,1	9 333,5	72%
			Город Всеволожск	Реконструкция ул. Дорожная (в границах от Дороги Жизни до дома №7), Садового пер. и ул. Майской в г. Всеволожске по адресу г. Всеволожск, ул. Дорожная (в границах от Дороги Жизни до дома №7), г. Всеволожск, Садовый пер., г. Всеволожск, ул. Майская (1,313 км)	17 000,0	17 000,0	100%	

Наименование государственной программы	Наименование подпрограммы	ГРЭС	Территориальная принадлежность (район)	Бюджетополучатель	Наименование объекта	План 2018 год	Факт 2018 год	% исп. ОБ	
			Выборгский район	ПКУ "Ленавтодор"	Строительство автодорожного путепровода на перегоне Выборг-Таммисуо участка Выборг-Каменногорск взамен закрываемых переездов на ПК 26+30 92, ПК 1276+10 80 и ПК 15+89 60	120 301,3	94 995,6	79%	
						Строительство автодорожного путепровода на перегоне Таммисуо-Гвардейское участка Выборг-Каменногорск взамен закрываемых переездов на ПК 105+00 00, ПК 106+38 30, в т.ч. компенсации стоимости сносимых строений и плата за землю при изъятии (выкупе)	448 143,7	431 100,1	96%
						Строительство автодорожного путепровода на ст. Возрождение участка Выборг-Каменногорск взамен закрываемого переезда на ПК 229+44 20 (23 км)	20,3	20,3	100%
			Гатчинский район	Гатчинский район	Строительство участка улично-дорожной сети для обеспечения подъезда к наноцентру в г. Гатчина по адресу Ленинградская область, г. Гатчина, дорога между Пушкинским и Ленинградским шоссе	15 072,1	15 072,1	100%	
				ПКУ "Ленавтодор"	Строительство путепровода на месте пересечения жел. путей и а/д "Подъезд к г. Гатчина-2"	33 284,9	31 860,2	96%	
					Реконструкция а/д "Красное Село-Гатчина-Павловск" км 14+500-км 18+000	37 966,1	33 436,5	88%	
				Город Гатчина	Строительство продолжения ул. Слепнева (от ул. Анастасии Зверевой до примыкания к ул. Киевской) по адресу Ленинградская область, г. Гатчина (0,969 км)	30 000,0	30 000,0	100%	
				Рождественское с/п	Реконструкция "Подъезд к музею "Дом станционного смотрителя" в д. Выра от а/д "Кемполово - Выра-Тосно-Шапки" по адресу МО "Рождественское сельское поселение", дер. Выра (0,148 км)	4 760,5	4 760,5	100%	
			Реконструкция автомобильной дороги "Подъезд к многофункциональному музейному центру в с. Рождественно от а/д М-20 Санкт-Петербург-Псков", по адресу Гатчинский район, с. Рождественно (0,41 км)		5 953,6	5 953,6	100%		
			Разработка проектно-сметной документации на строительство пешеходного мостового перехода через р. Оредаж в дер. Даймище		1 950,5	1 950,5	100%		



Наименование государственной программы	Наименование подпрограммы	ГРБС	Территориальная принадлежность (район)	Бюджетополучатель	Наименование объекта	План 2018 год	Факт 2018 год	% исп. ОБ
			Подпорожский район	КУ "Ленавтодор"	Строительство мостового перехода через речку Свири у города Подпорожье Подпорожского р-на Ленинградской области	1 561,2	85,8	5%
			Сосновоборский городской округ	Сосновоборский г о	Реконструкция Копорского шоссе с перекрестками улиц Ленинградская - Копорское шоссе и перекрестками улиц Копорское шоссе - пр. Александра Невского в гор Сосновый Бор и по адресу Копорское шоссе с перекрестками улиц Ленинградская - Копорское шоссе и перекрестка улиц Копорское шоссе - проспект Александра Невского в гор Сосновый Бор Этап 1 Участок Копорского шоссе от перекрестка с ул. Ленинградская до проезда на базу ВНИПИЭТ	39 245,1	39 245,1	100%
			Тихвинский район	Тихвинский район	Реконструкция моста через Вязатский ручей, ул. Карла Маркса в г Тихвин Тихвинского городского поселения Тихвинского муниципального района по адресу 187555, Ленинградская область, Тихвинский район, г Тихвин, ул. Карла Маркса	24 150,4	24 150,4	100%
			объекты областной собственности	КУ "Ленавтодор"	Проектно-наблюдательские работы и отвод земель будущих лет (объекты строительства)	82 376,9	56 700,5	69%
	Итого по подпрограмме					1 153 353,2	1 050 910,8	91%
Итого по программе						1 153 353,2	1 050 910,8	91%
ПП ЛО "Развитие здравоохранения в Ленинградской области"	Организация территориальной модели здравоохранения Ленинградской области	комитет по строительству	Всеволожский район	КУ "Управление строительства ЛО"	Строительство областной детской больницы с поликлиникой в г Сертолово Всеволожского р-на	926 955,0	926 664,7	100%
			Гатчинский район	КУ "Управление строительства ЛО"	Строительство поликлинического корпуса на 380 посещений в смену по адресу г Гатчина, Западный планировочный район, микрорайон "Аэродром"	6 975,2	6 896,9	99%
			Лужский район	КУ "Управление строительства ЛО"	Строительство врачебной амбулатории в пос Толмачево Лужского района	17 000,0	14 059,7	83%
			Тосненский район	КУ "Управления строительства ЛО"	Строительство корпуса №3 на 50 койко-мест Ульяновской психиатрической больницы	85 247,0	78 402,3	92%
		Всеволожский район	комитет по здравоохранению	Приобретение 2 помещений под размещение медицинских учреждений в г Рудрово Всеволожского района	28 000,0	28 000,0	100%	
		Выборгский район	комитет по здравоохранению	Приобретение фельдшерско-акушерского пункта в д.Поляны, Выборгский район	8 000,0	8 000,0	100%	

Наименование государственной программы	Наименование подпрограммы	ГРЭС	Территориальная принадлежность (район)	Бюджетополучатель	Наименование объекта	План 2018 год	Факт 2018 год	% исп. ОБ	
		комитет по здравоохранению	Гатчинский район	комитет по здравоохранению	Создание и (или) реконструкция объектов здравоохранения с последующим использованием для осуществления медицинской деятельности на основе ГЧП (концессионного соглашения) в г. Коммунар (с учетом платы за ТУ)	564 610,0	0,0	0%	
			Гатчинский район	комитет по здравоохранению	Приобретение модульного фельдшерско-акушерского пункта в д. Мины, Гатчинский район	10 000,0	10 000,0	100%	
			Ломоносовский район	комитет по здравоохранению	Приобретение 2 модульных фельдшерско-акушерских пунктов в д. Пенни, д. Иннолово, Ломоносовский район	20 000,0	19 950,0	100%	
	Итого по подпрограмме						1 666 787,2	1 091 973,7	66%
	Управление и кадровое обеспечение	комитет по здравоохранению	объекты областной собственности	комитет по здравоохранению	Приобретение жилья для медицинских работников	45 550,0	34 724,0	76%	
Итого по подпрограмме						45 550,0	34 724,0	76%	
Итого по программе						1 712 337,2	1 126 697,7	66%	
ГП ЛО "Развитие сельского хозяйства Ленинградской области"	Устойчивое развитие сельских территорий Ленинградской области	комитет по строительству	Бокситогорский район	Лидское с п	Строительство дома культуры на 120 мест, в т ч ПИР, пос. Заборье	14 921,2	13 405,1	90%	
			Волосовский район	Курское с п	Строительство дома культуры со зрительным залом на 150 мест, пос. Курск	72 068,3	66 279,4	92%	
				Терпилицкое с п	Строительство дома культуры на 150 мест в пос. Терпилицы Волоковского муниципального района	26 596,3	558,2	2%	
				Зимитицкое с п	Строительство универсальной спортивной площадки пос. Зимитицы Волоковского район Ленинградской области, участок № 14	9 758,9	9 758,9	100%	
			Всеволожский район	ГКУ "Управление строительства ЛО"	Строительство врачебной амбулатории, в т ч ПИР, пос. Щеглово, Всеволожский р-н	1 760,0	1 564,1	89%	
					Реконструкция амбулатории на 250 пос. в смену, дер. Вартамаги, Всеволожский р-н	147 749,3	129 344,0	88%	
			Гатчинский район	Гатчинский район	Комплексное обустройство площадок под компактную жилищную застройку, д. Истинка, Гатчинский р-н благоустройство территории	553,0	552,2	100%	
					Строительство универсальной спортивной площадки	57 323,2	57 323,2	100%	
Кингисеппский район	ГКУ "Управление строительства ЛО"	Строительство врачебной амбулатории, в т ч ПИР, пос. Котельский, Кингисеппский р-н	64 984,3	64 762,6	100%				

Наименование государственной программы	Наименование подпрограммы	ГРБС	Территориальная принадлежность (район)	Бюджетополучатель	Наименование объекта	План 2018 год	Факт 2018 год	% исп. ОБ
			Лодейнопольский район	ПКУ "Управление строительства ЛО"	Строительство фельдшерско-акушерского пункта, в том числе проектные работы, пос. Яровщина, Лодейнопольский муниципальный район	29 269,7	8 977,0	31%
			Ломоносовский район	ПКУ "Управление строительства ЛО"	Строительство фельдшерско-акушерского пункта, в т ч проектные работы, дер Глобичи, Ломоносовский муниципальный район	4 722,9	2 555,4	54%
					Строительство фельдшерско-акушерского пункта, в т ч ПИР, дер Яльгалево, Ломоносовского р-на	801,0	748,4	93%
					Строительство врачебной амбулатории, в т ч ПИР, дер Лаголово, Ломоносовский р-н	837,0	836,5	100%
			Лужский район	ПКУ "Управление строительства ЛО"	Строительство фельдшерско-акушерского пункта, в т ч проектные работы, пос Волошово, Лужский муниципальный район	1 544,8	1 544,8	100%
					Строительство фельдшерско-акушерского пункта, в т ч ПИР, дер Ям-Тесово, Лужский р-н (20 посещений в смену)	715,0	0,0	0%
			Приозерский район	Плодовское с п	Проект комплексного обустройства площадок под компактную жилищную застройку, пос Плодрово, в т ч строительство спортивно-оздоровительного комплекса (с бассейном на 40 человек)	86 484,9	86 484,9	100%
			Тосненский район	ПКУ "Управление строительства ЛО"	Строительство фельдшерско-акушерского пункта, в т ч ПИР, дер Нурма, Тосненского р-на	2 000,0	905,1	45%
		комитет по ТЭК	Волосовский район	Беседское с п	"Наружное газоснабжения пос Беседа", в т ч ПИР (1 км)	612,0	612,0	100%
					Губаницкое с п	"Распределительный газопровод по дер Сумино", в т ч ПИР (5,2 км)	1 395,0	1 395,0
				"Распределительный газопровод по дер Торосово", в т ч ПИР (7,5 км)		5 830,3	5 830,3	100%
				Кикеринское с п	"Распределительный газопровод в границах деревень Малое Кикерино, Большое Кикерино, Кикеринское с п, а также улиц Фадеевская, Лесная, Мира, Банная, Сенная, Гатчинский пер, Широкая, Большая, Зеленый пер пос Кикерино", в т ч ПИР (12 км)	27 643,6	27 643,6	100%
		"Распределительный газопровод и жилой застройке в границах улицы Ветеранов отделения совхоза Кикерино", в т ч ПИР (1,5 км)	2 100,0		2 100,0	100%		

Наименование государственной программы	Наименование подпрограммы	ГРБС	Территориальная принадлежность (район)	Бюджетополучатель	Наименование объекта	План 2018 год	Факт 2018 год	% исп. ОБ
					"Распределительный газопровод к жилой застройке в границах улиц Театральная, Безымянная, Заводская, 1-я Новая, 2-я Новая, Андреевская, Александровская, Театральный пер., Проезной пер., Спортивный пер., Александровский пер., Михайловский пер., Безымянный пер., ул.Ломокина пос. Кикирино", в т.ч. ПИР (9,9 км)	8 598,5	8 598,5	100%
			Всеволожский район	Бугровское с.п.	"Распределительный газопровод дер. Эрколово (2-ая очередь)", в т.ч. ПИР (2,5 км)	5 558,9	5 558,9	100%
			Выборгский район	Красносельское с.п.	"Газоснабжение пос. Красносельское", в т.ч. ПИР (19,5 км)	1 156,0	1 156,0	100%
			Кингисеппский район	Кингисеппский район	Строительство распределительного газопровода по ст. Веймарн, в т.ч. ПИР (2 км)	5 000,0	5 000,0	100%
				Котельское с.п.	"Распределительный газопровод в д. Котлы", в т.ч. ПИР (8,5 км)	2 000,0	688,0	34%
			Приозерский район	Ромашинское с.п.	Наружное газоснабжение жилых домов, пос. Ромашки	5 791,0	4 279,6	74%
				Мичуринское с.п.	"Распределительный газопровод по ул. Баретова, ул. Молодежная, ул. Ивова-Садова, ул. Школьная пос. Мичуринское", в т.ч. ПИР (3,1 км)	660,0	660,0	100%
					"Распределительный газопровод по ул. Железнодорожная, ул. Комсомольская, пер. Почтовый, пер. Нагорный пос. Мичуринское", в т.ч. ПИР (3,7 км)	690,0	690,0	100%
		комитет по ЖКХ	Волосовский район	Бегунжское с.п.	"Реконструкция сетей водоснабжения в дер. Бегунжцы", в т.ч. проектные работы (4 км)	1 915,9	687,5	36%
			Всеволожский район	Романовское с.п.	"Строительство 2-й нити водовода от ВОС г. Всеволожска до ВНС пос. Романовка. Реконструкция ВНС пос. Романовка" (4,998 км)	22 489,8	22 489,8	100%
			Кировский район	Мгинское г.п.	"Строительство системы водоснабжения дер. Солонубовка, дер. Леава, в т.ч. ПИР (10 км и 450 куб. м/сутки)	54 672,8	53 057,9	97%
			Приозерский район	Мельниковское с.п.	"Строительство водоразличных сооружений пос. Мельниково" (500 куб. м/сутки)	41 113,1	41 113,1	100%
			межмуниципальное	межмуниципальное	Проектирование, строительство и реконструкция объектов водоснабжения и водоотведения (не распределенные в освоении)	885,2	0,0	0%
		комитет по дор.хоз-ву	Волковский район	Волковский район	Подъезд к дер. Козарево (5,667 км)	93 871,0	93 871,0	100%
			Выборгский район	Выборгский район	Строительство автомобильной дороги "Подъезд к пос. Солны"	1 246,9	1 153,0	92%

Наименование государственной программы	Наименование подпрограммы	ГРБС	Территориальная принадлежность (район)	Бюджетополучатель	Наименование объекта	План 2018 год	Факт 2018 год	% исп. ОБ
					Реконструкция автомобильной дороги "Подъезд к пос. Клеварное" по адресу Ленинградская область, Выборгский район, Полянское сельское поселение, пос. Клеварное	30 990,7	22 541,7	73%
			Приозерский район	Запорожское с п	Реконструкция автодороги "Подъезд к пос. Луговое" по адресу Ленинградская область, Приозерский район, пос. Луговое	54 190,0	0,0	0%
			Приозерский район	Приозерский район	Реконструкция автомобильной дороги "Подъезд к дер. Силкино"	4 411,9	4 087,1	93%
Итого по подпрограмме						894 912,1	748 812,5	84%
Итого по программе						894 912,1	748 812,5	84%
ГП ЛО "Развитие физической культуры и спорта в Ленинградской области"	Развитие объектов физической культуры и спорта в Ленинградской области	комитет по строительству	Волковский район	Волковский район	Реконструкция стадиона "Локомотив"	4 031,6	4 031,6	100%
			Всеволожский район	Дубровское г п	Строительство футбольного поля в г п Дубровка Всеволожского района	72 204,0	70 578,4	98%
			Выборгский район	Рощинское г п	Строительство тренировочной площадки на стадионе пос. Рощино, Ленинградская область, Выборгский р-н, ул. Советская	61 844,4	61 844,4	100%
				ПКУ "Управление строительства ЛО"	Строительство центра спортивного с универсальным игровым залом, плавательным бассейном и крытым катком с искусственным льдом, г. Выборг (второй этап)	30 179,0	29 815,7	99%
			Гатчинский район	Веровское с п	Строительство физкультурно-оздоровительного комплекса в дер. Малое Вереве Гатчинского района	16 103,8	16 103,8	100%
			Кингисеппский район	Кингисеппский район	Строительство плавательного бассейна в г. Кингисепп	80 320,0	80 320,0	100%
				Ивангородское г п	Строительство плавательного бассейна в г. Ивангород	187 287,6	187 287,6	100%
			Кировский район	Отраденское г п	Строительство стадиона с искусственным покрытием в г. Отрадное	10 000,0	10 000,0	100%
			Подпорожский район	Подпорожский район	Строительство физкультурно-оздоровительного комплекса со спортивным залом 24x18 в г. Подпорожье, ул. И.В. Волкова д.28, в т.ч. ПИР	21 358,0	21 241,6	99%
			Приозерский район	Приозерский район	Строительство физкультурно-оздоровительного комплекса в г. Приозерск, ул. Ленина, д. 22, в т.ч. ПИР	7 891,0	7 891,0	100%
ПКУ "Управление строительства ЛО"	Строительство детского спортивного комплекса для детей с ограниченными возможностями на территории ЛОПКУ "Приозерский ДДИ"	53 109,0		52 378,8	99%			

Наименование государственной программы	Наименование подпрограммы	ГРБС	Территориальная принадлежность (район)	Бюджетополучатель	Наименование объекта	План 2018 год	Факт 2018 год	% исп. ОБ
			Сланцевский район	Сланцевский район	Строительство физкультурно-оздоровительного комплекса на территории спортивной площадки школы № 3 и спортивной площадки на месте незавершенного строительства объекта "Бассейн" при школе № 12 в г. Сланцы	106 252,0	106 252,0	100%
			Сосновоборский городской округ	КГУ "Управление строительства ЛО"	Строительство спортивного комплекса волейбола в г. Сосновый Бор	319 696,3	319 394,3	100%
		комитет по физической культуре и спорту	Гатчинский район	комитет по физической культуре и спорту	Создание (строительство) и эксплуатация объекта спорта - плавательного бассейна в г. Гатчина в рамках концессионного соглашения	178 000,0	178 000,0	100%
Итого по подпрограмме						1 148 286,6	1 145 139,1	100%
Итого по программе						1 148 286,6	1 145 139,1	100%
ГП ЛО "Современное образование в Ленинградской области"	Развитие дошкольного образования детей Ленинградской области	комитет по строительству	Всеволожский район	Всеволожский район	Организация строительства дошкольного образовательного учреждения на 280 мест дер. Романова Всеволожского р-на	30 000,0	0,0	0%
					Строительство детского сада на 220 мест по адресу: г. Всеволожск, Торговый пр., д.144, в т.ч. разработка рабочей документации	160 826,7	128 109,9	80%
					Строительство детского сада на 140 мест по адресу: г. Всеволожск, ул. Победы, д.17, в т.ч. разработка рабочей документации	50 000,0	0,0	0%
					Приобретение здания дошкольного образовательного учреждения с бассейном на 240 мест с оборудованием в г. Сертолово, мкр. Сертолово-1, ул. Дмитрия Кожемякина, д.9	280 048,3	280 048,3	100%
					Приобретение здания дошкольного образовательного учреждения на 240 мест с оборудованием по адресу: Ленинградская область, Всеволожский муниципальный район, Муринское сельское поселение, п. Мурино, проезд Сандинавский, д.4, корпус 2	207 710,8	207 710,8	100%
					Приобретение объекта начального и среднего образования на 1175 мест, с оборудованием, по адресу: Российская Федерация, Ленинградская область, Всеволожский муниципальный район, Муринское сельское поселение, п. Мурино, бульвар Менделеева, дом 20, корпус 1	178 921,2	178 921,2	100%

Наименование государственной программы	Наименование подпрограммы	ГРБС	Территориальная принадлежность (район)	Бюджетополучатель	Наименование объекта	План 2018 год	Факт 2018 год	% испол. ОБ
					Приобретение здания дошкольной образовательной организации (ДОО) с оборудованием по адресу Ленинградская область, Всеволожский муниципальный район, Сертоловское городское поселение, г Сертолово, микрорайон Сертолово - 2, Кореловский переулок, дом 2	177 035,4	177 035,4	100%
					Приобретение здания детского образовательного учреждения (ДООУ) на 140 мест с оборудованием по адресу Ленинградская область, Всеволожский муниципальный район, Заневское сельское поселение, дер Кудрово, ул Венская, д. 2	151 502,8	151 502,8	100%
					Приобретение здания дошкольного образовательного учреждения на 140 мест с оборудованием по адресу Ленинградская область, Всеволожский муниципальный район, Заневское сельское поселение, дер Кудрово, ул Венская, д.1	121 346,2	121 346,2	100%
					Приобретение нежилого помещения встроено- пристроенного дошкольного общеобразовательного учреждения с оборудованием по адресу Ленинградская область, Всеволожский муниципальный район, Муриноское сельское поселение, п Мурино, бульвар Петровский, д.11, корпус 2, помещение 51 Н	113 703,4	113 703,4	100%
					Приобретение нежилого помещения - ДОО с оборудованием по адресу Ленинградская область, Всеволожский муниципальный район, Муриноское сельское поселение, пос Мурино, бульвар Менделеева, д.13, помещение 21 -Н	109 537,2	109 537,2	100%
					Приобретение нежилого помещения детского дошкольного учреждения (ДДУ) с оборудованием по адресу Ленинградская область, Всеволожский муниципальный район, Заневское городское поселение, д. Кудрово, Европейский проспект, д. 21, корпус 1, помещение 1-Н	82 592,6	82 592,6	100%

Наименование государственной программы	Наименование подпрограммы	ГРЭС	Территориальная принадлежность (район)	Бюджетополучатель	Наименование объекта	План 2018 год	Факт 2018 год	% испол. ОБ
					Приобретение нежилого помещения ДОО на 100 мест с оборудованием по адресу Ленинградская область, Всеволожский муниципальный район, Муринское сельское поселение, п. Мурино, Воронцовский бульвар, д. 10, помещение 19-Н	82 514,2	82 514,2	100%
					Приобретение нежилого помещения - дошкольного образовательного учреждения с оборудованием по адресу Ленинградская область, Всеволожский муниципальный район, Муринское сельское поселение, пос. Мурино, Воронцовский бульвар, д. 6, помещения 23-Н	79 518,7	79 518,7	100%
					Приобретение нежилого помещения с оборудованием по адресу Ленинградская область, Всеволожский муниципальный район, Муринское сельское поселение, п. Мурино, Бульвар Менделеева, дом 2, корпус 3, помещение 2Н	79 068,7	79 068,7	100%
					Приобретение нежилого помещения с оборудованием по адресу Ленинградская область, Всеволожский муниципальный район, Муринское сельское поселение, пос. Мурино, Бульвар Менделеева, дом №3, пом. 1-Н	66 553,5	66 553,5	100%
					Приобретение (выкуп) нежилого помещения с оборудованием по адресу Российская Федерация, Ленинградская область, Всеволожский муниципальный район, Муринское сельское поселение, п. Мурино, бульвар Менделеева, дом 12, корпус 1, пом. 41-Н	30 843,9	30 843,9	100%
					Приобретение (выкуп) нежилого помещения с оборудованием по адресу Российская Федерация, Ленинградская область, Всеволожский муниципальный район, Муринское сельское поселение, п. Мурино, бульвар Менделеева, дом 16, пом. 60-Н	30 843,9	30 843,9	100%

Наименование государственной программы	Наименование подпрограммы	ГРБС	Территориальная принадлежность (район)	Бюджетополучатель	Наименование объекта	План 2016 год	Факт 2016 год	% исп. ОБ
					Создание в Ленинградской области дополнительных мест для детей в возрасте от 2 мес. до 3 лет в общеобразовательных организациях реализующих программы дошкольного образования	6 854,2	0,0	0%
			Подпорожский район	Подпорожский район	Строительство муниципального дошкольного образовательного учреждения "Винничей детский сад на 95 мест с бассейном" в с. Винницы Подпорожского р-на	84 525,3	84 525,3	100%
			Тосненский район	Тосненский район	Строительство дошкольного образовательного учреждения (ДОУ) на 180 мест по адресу Ленинградская область, г Тосно, мкр 3, поз 8 с разработкой рабочего проекта и технологическим присоединением к электрическим сетям	72 928,0	72 928,0	100%
		комитет общего и проф образования	Тосненский район	Тосненский район	Приобретение имущественного комплекса (недвижимого, движимого имущества и относящегося к ним земельного участка) частного общеобразовательного учреждения «Детский сад №9 ОАО "РЖД", расположенного по адресу Ленинградская область, г Тосно, ул Чехова д.1	10 438,4	10 438,4	100%
	Итого по подпрограмме					2 207 303,4	2 087 742,4	95%
	Развитие начального общего, основного общего и среднего образования Ленинградской области	комитет по строительству	Волосовский район	Волосовский район	Реконструкция здания МОУ "Сельцовская средняя общеобразовательная школа" со строительством пристройки общей мощностью 300 мест, пос Сельцо, Волосовский р-н	114 762,0	112 601,0	98%
Всеволожский район			Всеволожский район	Приобретение здания общеобразовательной школы на 700 мест в пос. Мурино	506 311,7	506 311,7	100%	
Кингисеппский район			Кингисеппский район	Организация строительства муниципального образовательного учреждения "Средняя общеобразовательная школа" на 220 мест, дер. Большая Пустошария, Кингисеппский р-н	164 847,0	164 847,0	100%	
Кировский район			Кировский район	Строительство муниципального образовательного учреждения "Средняя общеобразовательная школа" на 600 мест, г Шлиссельбург, Кировский р-н	147 758,5	147 758,5	100%	
Лодейнопольский район			Лодейнопольский район	Реконструкция здания общеобразовательной школы №68 в г. Лодейное Поле	30 000,0	30 000,0	100%	

Наименование государственной программы	Наименование подпрограммы	ГРБС	Территориальная принадлежность (район)	Бюджетополучатель	Наименование объекта	План 2018 год	Факт 2018 год	% исп. ОБ	
			Лужский район	Лужский район	Строительство пристройки на 350 мест к основному зданию муниципального образовательного учреждения "Толмачевская средняя общеобразовательная школа", пос. Толмачево, Лужский р-н	147 007,9	147 006,4	100%	
			Поддоржский район	Поддоржский район	Строительство муниципального образовательного учреждения "Средняя общеобразовательная школа" на 350 мест, п. Вознесенье, Поддоржского р-на	125 027,7	110 220,3	88%	
			Тосненский район	Тосненский район	Строительство пристройки спортивного зала к МКОУ "Федоровская СОШ" по адресу Тосненский р-н, д. Федоровское, ул. Почтовая, д.1	38 670,0	26 319,7	68%	
		комитет общего и проф. образования	Кировский район	Кировский район	Приобретение недвижимого имущества (недвижимого, движимого имущества и относящегося к ним земельного участка) общеобразовательного учреждения «Средняя общеобразовательная школа № 37 ОАО «РЖД», Кировский р-н, пос. Мга	7 395,0	7 395,0	100%	
	Итого по подпрограмме						1 281 779,8	1 252 459,5	98%
	Развитие профессионального образования Ленинградской области	комитет по строительству		Всеволожский район	ГКУ "Управление строительства ЛО"	Реконструкция здания государственного автономного профессионального образовательного учреждения Ленинградской области «Мультицентр социальной и трудовой интеграции» (ГАПОУ ЛО «МЦ СиТи») в г. Всеволожске, ул. Шишана, дом 4	40 331,0	38 170,8	95%
				комитет общего и проф. образования	Кингисеппский район	Кингисеппское г.п	приобретение помещений в жилом комплексе "Карат" г. Кингисепп для организации учреждения дополнительного образования	20 149,0	0,0
Итого по подпрограмме						60 480,0	38 170,8	63%	
Итого по программе						3 549 563,1	3 378 372,6	95%	
ГП ЛО "Обеспечение устойчивого функционирования и развития коммунальной и инженерной инфраструктуры и повышение энергоэффективности в Ленинградской области"	Газификация Ленинградской области	комитет по ТЭК	Бокситогорский район	Бокситогорский район	Межпоселковый газопровод ГРС "Бокситогорск" – пос. Ларьян – дер. Дыми – дер. Большой Двор, в т.ч. ПИР 21,6 км	3 189,5	3 189,5	100%	

Наименование государственной программы	Наименование подпрограммы	ГРЭС	Территориальная принадлежность (район)	Бюджетополучатель	Наименование объекта	План 2018 год	Факт 2018 год	% исп. ОБ
				Ефимовское г п	Распределительный (уличный) газопровод для газоснабжения жилых домов в границах улиц Володарского, Гагарина, Железнодорожная, Хвойная п. Ефимовский, 7,6 км	4 387,0	4 387,0	100%
			Волоsovский район	Бегуническое с п	Распределительный газопровод к жилым домам № 1, 2, 2а, 3, 4, 5, 6, 8, 9, 9а, 10, 13, 17 – 19, 21, 22, 23, 24, 25, 26, 30, 32, 33, 34, 35, 36, 37, 50 в дер Ивановское Волоsovского района, в т ч ПИР, 2,54 км	581,0	581,0	100%
				Волоsovское г п	Распределительный газопровод к жилой застройке в границах улиц Молодежная, Солнечная, Новоселов, Энтузиастов, Луговая, Благодарная в г Волоsoво, в т ч ПИР, 3,2 км	446,0	446,0	100%
					Распределительный газопровод к жилой застройке в границах ул. Красных партизан (промежуток от ул. Восстания до ул. Ленинградская), в т ч ПИР 0,56 км	752,0	752,0	100%
					Распределительный газопровод к жилой застройке в границах ул. Железнодорожная, в т ч ПИР, 0,74 км	572,0	0,0	0%
					Распределительный газопровод к жилой застройке в границах улиц Краснофлотская, Восстания (промежуток от ул. Краснофлотская до ул. Красногвардейская), Красногвардейская (промежуток от ул. Восстания до пр. Вингиссара), в т ч ПИР, 1,5 км	838,0	838,0	100%
					Распределительный газопровод к жилой застройке в границах ул. Советов Волоsovского городского поселения, в т ч ПИР, 0,7 км	307,0	0,0	0%
					Распределительный газопровод в дер Лагоново Волоsovского района, в т ч ПИР, 5,09 км	1 532,0	0,0	0%
					Распределительный газопровод к жилой застройке в границах улиц Курсантов Кировцев, Юбилейная, Парковая, в т ч ПИР, 2,0 км	780,0	780,0	100%
					Распределительный газопровод к жилой застройке в границах ул. Лесная (дома с 5 по 26), в т ч ПИР, 0,21 км	970,0	0,0	0%
					Распределительный газопровод к жилой застройке в границах ул. Хрустницкого (дом с 58 по 72), в т ч ПИР, 0,46 км	372,0	0,0	0%

Наименование государственной программы	Наименование подпрограммы	ГРЭС	Территориальная принадлежность (район)	Бюджетополучатель	Наименование объекта	План 2018 год	Факт 2018 год	% исп. ОБ
					Распределительный газопровод к жилой застройке в границах улиц Хрустичского (дома с 34 по 42) и Перемышльская (дома с 3 по 13), в т.ч. ПИР, 0,53 км	284,0	284,0	100%
					Распределительный газопровод к жилой застройке в границах ул. Красноармейская Волосовского городского поселения, в т.ч. ПИР, 0,9 км	1 541,0	1 541,0	100%
					Распределительный газопровод к жилой застройке в границах улиц Жукова, пр. Вингиссара (дома с 1 по 9), Хрустичского (дома с 3 по 13), в т.ч. ПИР, 1,37 км	1 459,0	0,0	0%
				Изварское с.п.	Распределительный газопровод к жилой застройке в границах улиц Большая (дома с 22 по 59), Клубная, Заречная, Лесная, Железнодорожная, Новая, Дачная в дер. Реполка (в том числе ПИР), 7,6 км	3 172,0	3 172,0	100%
					Газоснабжение жилой застройки дер. Заполье Волосовского района, в т.ч. ПИР, 6,8 км	2 093,0	2 093,0	100%
					Распределительный газопровод в дер. Озертицы, в т.ч. ПИР, 3,4 км	3 685,0	3 172,8	86%
			Волховский район	Староладонское с.п.	Строительство распределительного газопровода по улицам Новая, Поземская и мкр "Стрековец" в с. Старая Ладога Волховского муниципального района, в т.ч. ПИР, 1,7 км	4 517,0	4 517,0	100%
				Бережковское с.п.	Газоснабжение жилой застройки по улицам Набережная, Придорожная, Заречная, дер. Бережки Волховского района Ленинградской области, в т.ч. ПИР, 2,2 км	3 819,0	3 587,5	94%
				Город Волхов	Строительство распределительного газопровода для газоснабжения микрорайона Мурманские ворота в г. Волхов, в т.ч. ПИР, 5,32 км	4 068,0	4 068,0	100%
						Строительство распределительного газопровода для газоснабжения мкр Пороги в г. Волхов, в т.ч. ПИР, 5,4 км	6 400,0	6 400,0
			Волховское г.п.	Строительство распределительного газопровода для микрорайонов МО "Город Волхов" ул. Советская (четная сторона), Воронежская, Лисички, Новый поселок, Архангело-Михайловский, Шуркина горка, Валки, Званка, Плеканово, Кикино, Симаново, Заполек, ул. Степана Равина, Халтурино, ул. Строительная, в т.ч. ПИР, 56,22 км	8 896,0	8 896,0	100%	

Наименование государственной программы	Наименование подпрограммы	ГРЭС	Территориальная принадлежность (район)	Бюджетополучатель	Наименование объекта	План 2018 год	Факт 2018 год	% исп. ОБ
					Строительство распределительного газопровода для газоснабжения природным газом микрорайонов муниципального образования "Город Волхов" Волховского муниципального района Ленинградской области ул Советская (четная сторона), Воронежская, Лисички, Новый поселок, Архангело-Михайловский, Шуркина горка, Валки, Званка, Плеханово, Кишино, Симаново, Заполек, ул Степана Разина, Халтурино, ул Строительная (в том числе проектно-изыскательские работы), 1 этап, (7,2 км)	8 000,0	8 000,0	100%
					Строительство распределительного газопровода для газоснабжения природным газом микрорайонов муниципального образования "Город Волхов" Волховского муниципального района Ленинградской области ул Советская (четная сторона), Воронежская, Лисички, Новый поселок, Архангело-Михайловский, Шуркина горка, Валки, Званка, Плеханово, Кишино, Симаново, Заполек, ул Степана Разина, Халтурино, ул Строительная (в том числе проектно-изыскательские работы), 5 этап (6,9 км)	8 000,0	8 000,0	100%
			Всеволожский район	Токсовское г п	Газоснабжение многоквартирных и индивидуальных жилых домов г п Токсово и пос Новое Токсово Всеволожского района Ленинградской области, в т ч ПИР, 44 км	9 120,0	9 120,0	100%
		Газоснабжение многоквартирных и индивидуальных жилых домов г п Токсово и пос Новое Токсово Всеволожского района Ленинградской области (в том числе проектно-изыскательские работы), 1 этап, (11,8 км)			5 063,6	0,0	0%	
		Газоснабжение многоквартирных и индивидуальных жилых домов г л Токсово и пос Новое Токсово Всеволожского района Ленинградской области (в том числе проектно-изыскательские работы), 2 этап, (7,9 км)			6 000,0	0,0	0%	

Наименование государственной программы	Наименование подпрограммы	ГРБС	Территориальная принадлежность (район)	Бюджетополучатель	Наименование объекта	План 2018 год	Факт 2018 год	% исп. ОБ
					Газоснабжение многоквартирных и индивидуальных жилых домов г п Токсово и пос Новое Токсово Всеволожского района Ленинградской области (в том числе проектно-изыскательские работы), 3 этап, (1,1 км)	449,0	0,0	0%
					Газоснабжение многоквартирных и индивидуальных жилых домов г п Токсово и пос Новое Токсово Всеволожского района Ленинградской области (в том числе проектно-изыскательские работы), 4 этап, (3,6 км)	1 334,0	0,0	0%
					Газоснабжение многоквартирных и индивидуальных жилых домов г п Токсово и пос Новое Токсово Всеволожского района Ленинградской области (в том числе проектно-изыскательские работы), 10 этап, (3,6 км)	886,0	0,0	0%
				Агалатовское с п	Газоснабжение природным газом жилых домов по Приозерскому шоссе в дер Вартемяги Всеволожского района Ленинградской области, в т ч ПИР, 1,05 км	3 678,4	3 678,4	100%
				Город Всеволожск	Газопровод на территории г Всеволожск ул Пушкинская, д.96, 96А, 98, 100, 102, ул Застройщиков, д.23, ул Возлекая, д.41, 43, 50, 52, пр Толстого, д. 123, 125, 127, 129, 137, 139, 143, 143А, 149, 154, 160, 172, 1,2 км	521,0	521,0	100%
				Морозовское г п	Распределительный газопровод низкого давления к 32 жилым домам в дер Шереметьевка, в т ч ПИР, 0,8 км	1 080,5	735,0	68%
				Дубровское г п	Газоснабжение жилых домов по ул Набережная, ул Невская, ул Динкевича, ул Школьная, пер Светлый, ул 1-й Пятилетия, в г п Дубровка Всеволожского района, 1,9 км	921,0	921,0	100%
			Выборгский район	Каменногорское г п	Распределительный газопровод по ул Гранитная, ул Садовая, ул Береговая, Угловой переулок в г Каменногорске по адресу Каменногорское городское поселение, г Каменногорск, 1,6 км	7 493,0	7 493,0	100%
				Город Выборг	Распределительный газопровод высокого давления в микрорайоне Петровский г Выборга по адресу Ленинградская область, г Выборг, микрорайон Петровский, 7,7 км	16 604,3	15 604,3	94%

Наименование государственной программы	Наименование подпрограммы	ГРЭС	Территориальная принадлежность (район)	Бюджетополучатель	Наименование объекта	План 2018 год	Факт 2018 год	% исп. ОБ
					Распределительный газопровод среднего давления для газоснабжения жилых домов по ул. Островная, Петровская, г. Выборга, в т.ч. ПИР, 1 км	1 289,0	1 289,0	100%
					Распределительный газопровод по ул. Уральская, ул. Тенистая, ул. Гранитная, ул. Большая Гвардейская, ул. Окружная, ул. Малая Гвардейская, ул. Верючя Поселковая, ул. Парковая, Новоселковский тупик, Глухой пер., Зелёный пер., Малый Гвардейский пер., г. Выборга, в т.ч. ПИР, 6,5 км	3 720,0	3 720,0	100%
			Гатчинский район	Гатчинский район	Распределительный газопровод по дер. Куровицы, в т.ч. ПИР, 10,6 км	3 233,0	2 676,0	83%
					Распределительный газопровод по ул. Красная, Средняя, Овражная, Заводская, Сельская, Морская Слобода п. Лукиши 4,5 км	12 150,4	12 150,4	100%
			Вырицкое г.п.		Распределительный газопровод пос. Вырица, улицы Марата, Энгельса, Павловский пр., Менделеева, Фрунзе, Гастелло, Бакунина, в т.ч. ПИР, 5,5 км	3 398,0	789,0	23%
					Распределительный газопровод для газоснабжения жилых домов п. Вырица, ул. Нахмисона, Суворовский пр., Ульяновская, Витебская, Рыбинская, пер. Порховской, пр. Урицкого, пер. Амбулаторный, 2,5 км	576,6	554,8	96%
					Распределительный газопровод п. Вырица, микрорайон 1-я платформа, 6,3 км	2 847,0	2 775,8	97%
					Распределительный газопровод для газоснабжения жилых домов п. Вырица, ул. Вокзальная, Оредежская, Оредежский проезд, Сиверское шоссе, Баркановская, Удельная, Восковская Слоуца, Колхозный пер., Кожарная, дер. Нияольское, 9,4 км	5 550,0	5 550,0	100%
					Газификация мкр. Маренбург, г. Гатчина, в т.ч. ПИР, 6,5 км	1 000,0	1 000,0	100%
			Вережское с.п.		Распределительный газопровод для газоснабжения жилых домов д. Большое Верево (2 очередь, в т.ч. ПИР), 3,2 км	1 538,0	1 538,0	100%
					Распределительный газопровод для газоснабжения жилых домов д. Романовка (2 очередь, в т.ч. ПИР), 3,8 км	1 743,0	1 743,0	100%

Наименование государственной программы	Наименование подпрограммы	ГРБС	Территориальная принадлежность (район)	Бюджетополучатель	Наименование объекта	План 2016 год	Факт 2016 год	% исп. ОБ
			Кингисепский район	Кингисепский район	Строительство распределительного газопровода в дер. Новолитницкое Кингисепского района Ленинградской области, в т.ч. ПИР, 3,7 км	1 949,4	1 949,4	100%
				Кингисепское г.п.	Газоснабжение жилой застройки, расположенной по улицам Воскова, Николаева, Староимбургская, Набережная, г. Кингисепп, в т.ч. ПИР, 1,5 км	120,0	120,0	100%
					Строительство газопровода на территории квартала индивидуальной жилой застройки микрорайона "Новый Луцк", г. Кингисепп, в т.ч. ПИР, 7 км	1 554,0	1 222,0	79%
					Строительство газопровода для газоснабжения мкр. Лесобирма г. Кингисеппа, в т.ч. ПИР, 9 км	570,0	570,0	100%
					Строительство газопровода для газоснабжения мкр. Левобережье г. Кингисеппа (первый этап), в т.ч. ПИР, 10 км	1 140,0	1 140,0	100%
			Ломоносовский район	Большешморское г.п.	Газоснабжение п. Большая Ижора в границах улиц Приморское шоссе, ул. Советская, ул. Пионерская, Сосновая Ломоносовского района, в т.ч. ПИР, 4,1 км	2 928,0	2 928,0	100%
					Газоснабжение жилой застройки п. Большая Ижора по ул. Сургина, Новая, Комсомольская, Октябрьская, Песочная, Ломанная, Луговая, Водопроводная, Межевая, Зелёная, пер. Зелёный, Полевая, пер. Тупиковый, в т.ч. ПИР, 6,5 км	637,0	0,0	0%
				Пениковское с.п.	Распределительный газопровод среднего давления дер. Сойкино - дер. Кабацкое, в т.ч. ПИР, 1 км	616,0	616,0	100%
			Распределительный газопровод среднего давления дер. Лангерво ул. Садовая, ул. Пениковская, в т.ч. ПИР, 2 км		1 751,4	1 751,4	100%	
			Лужский район	Торковинское с.п.	Распределительный газопровод среднего давления в пос. Торковини, в т.ч. ПИР, 16,3 км	3 040,0	2 280,0	75%
					Межпоселковый газопровод до пос. Мшицкая от места врезки в дер. Пехенец, в т.ч. ПИР, 6,3 км	8 819,0	8 819,0	100%
				Лужское г.п.	Распределительный газопровод г. Луга, пр. Урицкого, в т.ч. ПИР, 0,1 км	823,5	0,0	0%
					Распределительный газопровод г. Луга, ул. Смоленская, ул. Нижегородская, в т.ч. ПИР, 0,27 км	1 063,0	1 063,0	100%
				Распределительный газопровод г. Луга, (мкр. Южный), в т.ч. ПИР 2,06 км	3 357,0	3 357,0	100%	

Наименование государственной программы	Наименование подпрограммы	ГРБС	Территориальная принадлежность (район)	Бюджетополучатель	Наименование объекта	План 2018 год	Факт 2018 год	% исп. ОБ
					Распределительный газопровод среднего давления г Луга, пер Паровской, в т ч ПИР, 0,2 км	515,5	515,5	100%
					Распределительный газопровод среднего и низкого давления в Зажелезнодорожной части г Луга (от пер Белозерский до ул Партизанская), в т ч ПИР, 20,6 км	3 783,0	3 783,0	100%
			Подпоранский район	Подпоранское г п	Распределительный газопровод с отсутствующими сооружениями микрорайонов "Новая деревня" и "Ольховец", в т ч ПИР, 11 км	6 182,5	6 182,5	100%
			Приозерский район	Ромашинское с п	Наружное газоснабжение жилых домов пос Шумилово, в т ч ПИР, 1,5 км	504,0	504,0	100%
				Громовское с п	Распределительный газопровод пос ст Громово, в т ч ПИР 3,81 км	975,0	0,0	0%
				Запорожское с п	Распределительный газопровод пос Запорожское Приозерского района, в т ч ПИР, 30,3 км	59 900,0	59 900,0	100%
					Распределительный газопровод п Пятречье Приозерского района по адресу Ленинградская область, Приозерский район, пос Пятречье, 13,8 км	20 847,0	20 847,0	100%
					Распределительный газопровод д Удальцово, в т ч ПИР, 7,5 км	49 102,0	37 604,9	77%
				Плодовское с п	Распределительный газопровод по п Тракторное, 3,0 км	4 320,0	3 974,2	92%
			Приозерское г п	Газоснабжение природным газом г Приозерск, распределительные сети (I, II, III, IV, V этапы), в т ч ПИР, 42,77 км	3 467,9	3 467,9	100%	
			Тосненский район	Тосненский район	Межпоселковый газопровод дер Нурма – пос Шапки Тосненского района Ленинградской области, в т ч ПИР, 21 км	16 864,8	15 776,7	94%
					Газоснабжение индивидуальной жилой застройки по ул Колхозная, ул Луговая, пер Луговой и Ульяновское шоссе в г л Ульяновка Тосненского района Ленинградской области	1 078,0	1 078,0	100%

Наименование государственной программы	Наименование подпрограммы	ГРЭС	Территориальная принадлежность (район)	Бюджетополучатель	Наименование объекта	План 2018 год	Факт 2018 год	% исп. ОБ
					Газораспределительная сеть к индивидуальным жилым домам по ул Октябрьская, ул Чкалова, ул Володарского, 1-ый Октябрьский проезд, 2-ой Октябрьский проезд, 1-ый Чкаловский проезд, 2-ой Чкаловский проезд, 3-ой Чкаловский проезд, проезд Володарского, Заводская набережная по адресу Ленинградская область, Тосненский район, г Тосно, ул Октябрьская, ул Чкалова, ул Володарского, 1-ый Октябрьский проезд, 2-ой Октябрьский проезд, 1-ый Чкаловский проезд, 2-ой Чкаловский проезд, 3-ой Чкаловский проезд, проезд Володарского, Заводская набережная	3 938,6	3 704,0	94%
					Газораспределительная сеть к индивидуальным жилым домам по ул Урицкого, ул Шапкинская, Заводская набережная, ул Октябрьская по адресу Ленинградская область, Тосненский район, г Тосно, ул Октябрьская, ул Заводская набережная, ул Урицкого, ул Шапкинская	3 869,1	3 869,1	100%
				Тосненское г п	Газопровод межпоселковый от ГРС "Тосно" - пос Строение Тосненского района Ленинградской области, 6 км	45 070,0	45 070,0	100%
				Трубноборское с п	Распределительный газопровод к индивидуальным жилым домам по ул Озерная в дер Трубново Бор, в т ч ПИР, 0,57 км	645,0	645,0	100%
					Распределительный газопровод по Московскому шоссе и Станционной улице в д. Померанье Тосненского района Ленинградской области, в т ч ПИР, 5,1 км	1 032,0	1 032,0	100%
				Рябовское г п	Распределительный газопровод среднего давления для газоснабжения индивидуальных жилых домов мкр Ленин в г п Рябово, в т ч ПИР, 10,4 км	10 464,2	10 464,2	100%
					Распределительный газопровод среднего давления для газоснабжения индивидуальных жилых домов мкр Пельгорское в г п Рябово, в т ч ПИР, 4,8 км	7 069,1	7 069,1	100%
				Ульяновское г п	Газоснабжение индивидуальной жилой застройки по пер Энергетиков в г п Ульянова Тосненского района Ленинградской области, 0,25 км	46,0	23,3	51%

Наименование государственной программы	Наименование подпрограммы	ГРЭС	Территориальная принадлежность (район)	Бюджетополучатель	Наименование объекта	План 2018 год	Факт 2018 год	% испол. ОБ
					Газоснабжение индивидуальной жилой застройки по ул. Комсомола в г.п. Ульяновка Тосненского района Ленинградской области, 0,38 км	161,0	84,4	52%
					Газоснабжение индивидуальной жилой застройки по ул. Малнина, 4-я Футбольная, ул. 5-я Футбольная, ул. Юного Ленина, ул. Набережная, мкр Южный-3 в г.п. Ульяновка, 2 км	6 886,0	6 669,7	97%
			Сосновоборский городской округ	Сосновоборский г.о.	Распределительный газопровод района г. Сосновый Бор "Старое Калище", в т.ч. ПИР, 11,5 км	2 274,7	2 274,7	100%
					Распределительный газопровод района г. Сосновый Бор "Ручьи", в т.ч. ПИР, 6,35 км	11 230,0	10 735,7	96%
					Распределительный газопровод района г. Сосновый Бор "Липово", в т.ч. ПИР, 3 км	346,5	346,5	100%
					Распределительный газопровод района г. Сосновый Бор "Ракопежи", в т.ч. ПИР, 2,8 км	10 975,6	9 504,0	87%
					Распределительный газопровод района г. Сосновый Бор "Смолянский", в т.ч. ПИР, 0,5 км	2 047,9	1 570,1	77%
					Распределительный газопровод района г. Сосновый Бор "Устье", в т.ч. ПИР, 3,3 км	561,3	561,3	100%
			Тихвинский район	Тихвинское г.п.	Строительство распределительного газопровода и жилых домов №1, 2, 11 Усадьбы РТС в г. Тихвине Усадьба РТС, 0,5 км	1 870,0	1 815,7	97%
		комитет по ТЭК	Всеволожский район	Заневское ПП	Распределительный газопровод по дер. Суорада, дер. Хирвосты, дер. Янино-2 Всеволожского муниципального района Ленинградской области по адресу Ленинградской область, Всеволожский муниципальный район, дер. Суорада, дер. Хирвосты, дер. Янино-2	5 785,0	5 785,0	100%
				Свердловское ПП	Газопровод распределительный по пос. Красная Заря и дер. Невский Парклескоз	95,0	95,0	100%
			Выборгский район	Роцинское г.п.	Распределительный газопровод по ул. Боровая в г.п. Роцино Выборгского района Ленинградской области	2 553,0	2 553,0	100%
				Советское г.п.	Распределительный газопровод по ул. Выборгское шоссе п. Советский	95,0	95,0	100%
			Гатчинский район	Сиверское г.п.	Распределительный газопровод д. Старосиверская Гатчинский район, Ленинградская область	95,0	0,0	0%

Наименование государственной программы	Наименование подпрограммы	ГРЭС	Территориальная принадлежность (район)	Бюджетополучатель	Наименование объекта	План 2018 год	Факт 2018 год	% исп. ОБ
			Кировский район	Администрация МО "Кировск"	Распределительный газопровод, местоположение Ленинградская обл., Кировский муниципальный район, Кировское городское поселение, г Кировск, ул Набережная, от уч 1/276 до уч 110, для газоснабжения природным газом индивидуальных жилых домов по адресу Ленинградская область, г Кировск, ул Набережная д.д 41-110	1 792,0	1 792,0	100%
				Павловское гп	Распределительный газопровод для газоснабжения д.Горы	95,0	95,0	100%
				Приладожское гп	Распределительный газопровод для газоснабжения дер Наамя Ленинградской области	95,0	95,0	100%
			Ломоносовский район	Пенжковское с п	Распределительный газопровод для газоснабжения жилой застройки дер Нижняя Бронна муниципального образования Пенжковское сельское поселение муниципального образования Ломоносовский муниципальный район Ленинградской области	2 609,0	2 609,0	100%
				Кипенское с п	Распределительный газопровод дер Келозы-дер Волковцы - поселок Дом отдыха "Волковцы" МО Кипенское сельское поселение МО Ломоносовский муниципальный район Ленинградской области	95,0	0,0	0%
					Распределительный газопровод для газоснабжения жилой застройки по ул Тополиная, ул Новостроек, ул Озерная, внутридворовые проезды по Ропшинское шоссе дер Кипень МО Кипенское сельское поселение МО Ломоносовский муниципальный район Ленинградской области	95,0	0,0	0%
					Распределительный газопровод по дер Кипень МО Кипенское сельское поселение МО Ломоносовский муниципальный район (2-ая очередь)	95,0	0,0	0%
			Лужский район	Лужский район	Сеть газораспределения мкр Заречный от пр Комсомольский до ул Алексея Васильева в г Луге	95,0	0,0	0%
				Мшинское с п	Распределительный газопровод высокого давления, жилая застройка в г Луга мкр "Шалово"	95,0	0,0	0%
					Внутрипоселковый распределительный газопровод в п Мшинская Мшинское сельское поселение Лужского муниципального района Ленинградской области	95,0	0,0	0%

Наименование государственной программы	Наименование подпрограммы	ГРБС	Территориальная принадлежность (район)	Бюджетополучатель	Наименование объекта	План 2016 год	Факт 2016 год	% исп. ОБ
			Поддорожский район	Поддорожский район	Распределительный газопровод с сопутствующими сооружениями в МО Поддорожское городское поселение Поддорожского муниципального района, г. Поддоржье, в границах улиц Счастливая, Прокладная, Ромашковая	1 197,0	0,0	0%
			Тихвинский район	Тихвинский район	Распределительный газопровод в городе Тихвине Ленинградской области к жилым домам по улице Московской по адресу Ленинградская область, г. Тихвин	1 752,0	1 752,0	100%
Итого по подпрограмме						481 984,2	436 322,5	91%
	Водоснабжение и водоотведение Ленинградской области	комитет по ЖКХ	Бокситогорский район	Бокситогорское г/п	Реконструкция комплекса водозаборных и водоочистных сооружений г. Бокситогорска, в том числе проектно-изыскательские работы	24 132,0	24 132,0	100%
			Волосовский район	Большеврудское с п	Реконструкция двух канализационных насосных станций и напорного коллектора в д. Большая Вруда	10 140,0	7 666,9	76%
		Курское с п		Строительство канализационной насосной станции (ННС) в пос. Курск Волосовского района Ленинградской области	1 532,0	0,0	0%	
		Каложичское сп		Реконструкция канализационных очистных сооружений в п. Каложичи	1 000,0	1 000,0	100%	
			Волховский район	ГУП "Водоканал Ленинградской области"	Строительство водозаборных и водопроводных сооружений в дер. Иссад Иссадского сельского поселения Волховского района Ленинградской области, в том числе проектно-изыскательские работы	4 551,0	4 551,0	100%
		Строительство водозаборных и водопроводных сооружений в пос. Аерово Сясьстройского городского поселения Волховского района Ленинградской области			3 449,0	3 449,0	100%	
		Реконструкция канализационных очистных сооружений, с. Старая Ладога			92 000,0	92 000,0	100%	
		Реконструкция водоочистных сооружений, с. Старая Ладога			150 556,5	150 556,5	100%	
		Реконструкция канализационных очистных сооружений в пос. Красносельское МО «Красносельское сельское поселение» Выборгского района Ленинградской области			109 685,0	0,0	0%	
			Всезвожский район	Город Сертолово	Строительство канализационной насосной станции и напорных канализационных коллекторов от мкр Черная речка до главной канализационной насосной станции в г. Сертолово	105 627,5	105 627,5	100%

Наименование государственной программы	Наименование подпрограммы	ГРЭС	Территориальная принадлежность (район)	Бюджетополучатель	Наименование объекта	План 2018 год	Факт 2018 год	% исп. ОБ
			Выборгский район	Рощинское г п	Строительство канализационного коллектора в п. Рощино Выборгского района Ленинградской области по ул. Тракторная до пересечения с ул. Сосновая, по ул. Сосновая до пересечения с ул. Красная, по ул. Красная до пересечения с ул. Красноармейская, по ул. Красноармейская до пересечения с ул. Советская, по ул. Советская до пересечения с ул. Шалавина и канализационных насосных станций в п. Рощино Выборгского района на ул. Тракторная и ул. Советская	36 776,0	36 775,3	100%
				Каменногорское г п	Реконструкция водозаборных и водоочистных сооружений г. Каменногорска, в том числе проектно-изыскательские работы	314,5	314,5	100%
			Гатчинский район	Гатчинский район	Реконструкция очистных сооружений по адресу Ленинградская область, Гатчинский район, вблизи пос. Новый Свет	121 135,0	121 110,2	100%
			Кингисеппский район	Котельское с п	Реконструкция водопроводной сети в пос. Котельский	29 687,0	29 687,0	100%
				Фалилеевское с п	Реконструкция канализационных очистных сооружений в дер. Фалилеево	787,0	786,3	100%
				Ивангородское г п	Реконструкция и подключение двух артезианских скважин в систему водоснабжения МО "Город Ивангород", в том числе проектно-изыскательские работы	1 000,0	0,0	0%
				Пустомерское с п	Реконструкция канализационных очистных сооружений в дер. Большая Пустомерка	1 613,0	937,9	58%
			Киришский район	Киришское г п	Реконструкция канализационной насосной станции № 11 МП "УВКХ" г. Кириши	81 500,0	79 629,8	98%
			Кировский район	Путиловское с п	Реконструкция канализационных очистных сооружений с. Путилово	130 896,0	130 896,0	100%
				Отрадное г п	Строительство сетей водоснабжения в микрорайоне Петрушинское Поле г. Отрадное, 1-й этап, в том числе проектно-изыскательские работы Строительство наружной сети канализации микрорайона "Аэрогеодезия" г. Отрадное	500,0 1 441,0	500,0 482,3	100% 33%
			Ломоносовский район	Ломоносовский район	Реконструкция канализационных очистных сооружений деревни Яльгелово	5 000,0	1 641,6	33%
			Приозерский район	Ларионовское с п	Модернизация канализационных очистных сооружений п. Могорное Приозерского района Ленинградской области	6 285,0	6 285,0	100%

Наименование государственной программы	Наименование подпрограммы	ГРБС	Территориальная принадлежность (район)	Бюджетополучатель	Наименование объекта	План 2018 год	Факт 2018 год	% исп. ОБ
				Кузнецкинское г п	Строительство канализационных очистных сооружений с реконструкцией канализационных насосных станций №1, №2, №3 и канализационных коллекторов в пос. Кузнецкое	12 500,0	12 436,9	100%
				Приозерское ПП	Строительство и реконструкция объектов водоснабжения Заречной части г. Приозерска	6 479,3	6 438,8	99%
			Тосненский район	Тосненское г п	Реконструкция канализационных очистных сооружений г. Тосно, ул. Урицкого д. 57	90 220,4	90 220,4	100%
				Никольское г п	Реконструкция канализационных очистных сооружений г. Никольское	6 000,0	2 758,3	46%
					Строительство водовода от магистрального водовода "Невский водопровод" до площадки резервуаров чистой воды г. Никольское	4 000,0	0,0	0%
				Ульяновское г п	Строительство водопроводной насосной станции 3-го подъема со строительством дополнительных резервуаров чистой воды в Ульяновском городском поселении	100,0	0,0	0%
					Строительство водовода от магистрального водовода "Невский водопровод" до водопроводной насосной станции 3-го подъема в Ульяновском городском поселении	100,0	100,0	100%
					Строительство локальных очистных сооружений для многоквартирного жилого дома, расположенного по адресу Ленинградская область, Тосненский район, г. п. Ульяновка, Ульяновское шоссе, д. 8а	100,0	0,0	0%
				Красноборское г п	Строительство узла водопроводных сооружений со строительством дополнительных резервуаров чистой воды в Красноборском городском поселении	100,0	0,0	0%
				Федоровское г п	Строительство магистральных канализационных сетей на территории Федоровское сельское поселение Тосненского района	81 200,0	81 200,0	100%
					Строительство водопроводной повышающей насосной станции и двух резервуаров чистой питьевой воды в п. Федоровское, в том числе проектно-изыскательские работы	200,0	199,2	100%
				Никольское ПП	Расширение и реконструкция площадки резервуаров чистой воды водопроводной насосной станции 3-го подъема городского поселения Никольское, расположенных по адресу Ленинградская область, Тосненский район, г. Никольское, ул. Заводская	5 000,0	0,0	0%

Наименование государственной программы	Наименование подпрограммы	ГРБС	Территориальная принадлежность (район)	Бюджетополучатель	Наименование объекта	План 2016 год	Факт 2016 год	% исп. ОБ
				Любанское гп	Реконструкция водопроводных сооружений с установкой станции водоподготовки в г.Любань	12 425,0	7 687,3	62%
	Итого по подпрограмме					1 138 032,2	999 119,6	88%
	Энергосбережение и повышение энергетической эффективности на территории Ленинградской области	комитет по ТЭК	Выборгский район	Гончаровское сельское поселение	Проектно-изыскательские работы по объекту "Реконструкция котельной п. Барышево с переводом на природный газ"	4 241,5	4 241,5	100%
Подлорожский район			Винницкое сельское поселение	Проектно-изыскательские работы по объекту "Реконструкция котельной с устройством крытого склада топлива (щепы) по ул. Красная, д. 1а, с. Винницы"	1 900,0	952,4	50%	
			Вознесенское городское поселение	Проектно-изыскательские работы по объекту "Строительство крытого склада топлива (щепы) для котельной по ул. Горная, 30, г.п. Вознесенье"	900,0	625,5	70%	
	Итого по подпрограмме					7 041,5	5 819,4	83%
Итого по программе						1 627 057,9	1 441 261,5	89%
ГП ЛО "Развитие культуры в Ленинградской области"	Обеспечение условий реализации государственной программы	комитет по строительству	Всеволожский район	Всеволожский район	Реконструкция помещения бывшего здания дома офицеров в г. Сертолово под ДШИ по адресу Ленинградская область, Всеволожский р-н, г. Сертолово-1, Восточно-Выборгское шоссе, уч. №29	17 408,3	7 408,3	43%
			Тосненский район	Тосненский район	Реконструкция здания начальной школы под МКОУ ДОД "Никольская детская школа искусств" и Никольскую городскую библиотеку" по адресу Ленинградская область, г. Никольское, Советский пр., д. 22а	17 426,0	11 323,3	65%
			Сосновоборский городской округ	Сосновоборский г.о.	Строительство репетиционного зала МБУ ДО "Сосновоборская детская школа искусств "Балтика" в г. Сосновый Бор, Ленинградской области	72 302,2	72 290,2	100%
	Итого по подпрограмме					107 136,4	91 021,7	85%
Профессиональное искусство, народное творчество и культурно-досуговая деятельность	комитет по строительству	Ломоносовский район	Аннинское с.п.	"Строительство дома культуры со зрительным залом на 150 мест и библиотекой в пос. Новоселье Ломоносовского р-на"	155 087,2	153 133,5	99%	
		Подлорожский район	Подлорожский район	Строительство Вепского центра фольклора и ремесел по адресу Ленинградская область, Подлорожский р-н, Винницкое сельское поселение, с. Винницы, ул. Советская, д.66	31 924,1	31 642,6	99%	
		Тосненский район	Красноборское г.п.	Строительство ДК в пос. Красный Бор Тосненского МР	15 000,0	15 000,0	100%	
Итого по подпрограмме					202 011,3	199 776,1	99%	
Итого по программе						309 147,7	290 797,8	94%

Наименование государственной программы	Наименование подпрограммы	ГРЭС	Территориальная принадлежность (район)	Бюджетополучатель	Наименование объекта	План 2018 год	Факт 2018 год	% исп. ОБ
ПП ЛО "Обеспечение качественным жильем граждан на территории Ленинградской области"	Оказание поддержки гражданам, пострадавшим в результате пожара муниципального жилищного фонда	комитет по строительству	Волковский район	Новоладожское г п	Субсидии бюджетам МО на оказание поддержки гражданам, пострадавшим в результате пожара муниципального жилищного фонда	4 997,3	4 997,3	100%
			Всеволожский район	Рахяинское г п	Субсидии бюджетам МО на оказание поддержки гражданам, пострадавшим в результате пожара муниципального жилищного фонда	1 351,2	1 351,2	100%
			Выборгский район	Каменногорское г п	Субсидии бюджетам МО на оказание поддержки гражданам, пострадавшим в результате пожара муниципального жилищного фонда	3 637,1	3 637,1	100%
				Город Выборг	Субсидии бюджетам МО на оказание поддержки гражданам, пострадавшим в результате пожара муниципального жилищного фонда	1 351,2	1 351,2	100%
				Гончаровское с п	Субсидии бюджетам МО на оказание поддержки гражданам, пострадавшим в результате пожара муниципального жилищного фонда	1 277,7	1 277,7	100%
			Гатчинский район	Сиверское г п	Субсидии бюджетам МО на оказание поддержки гражданам, пострадавшим в результате пожара муниципального жилищного фонда	1 351,2	1 351,2	100%
				Елизаветинское с п	Субсидии бюджетам МО на оказание поддержки гражданам, пострадавшим в результате пожара муниципального жилищного фонда	3 103,1	3 103,1	100%
			Кировский район	Город Шинссельбург	Субсидии бюджетам МО на оказание поддержки гражданам, пострадавшим в результате пожара муниципального жилищного фонда	36 120,4	36 120,4	100%
				Шумское с п	Субсидии бюджетам МО на оказание поддержки гражданам, пострадавшим в результате пожара муниципального жилищного фонда	3 685,0	3 685,0	100%
			Лодейнопольский район	Янское с п	Субсидии бюджетам МО на оказание поддержки гражданам, пострадавшим в результате пожара муниципального жилищного фонда	1 453,1	1 453,1	100%
			Подпорожский район	Подпорожское г п	Субсидии бюджетам МО на оказание поддержки гражданам, пострадавшим в результате пожара муниципального жилищного фонда	2 098,6	2 098,6	100%
			Приозерский район	Ромашинское с п	Субсидии бюджетам МО на оказание поддержки гражданам, пострадавшим в результате пожара муниципального жилищного фонда	4 468,5	4 468,5	100%
				Приозерское г п	Субсидии бюджетам МО на оказание поддержки гражданам, пострадавшим в результате пожара муниципального жилищного фонда	4 096,1	4 096,1	100%

Наименование государственной программы	Наименование подпрограммы	ГРБС	Территориальная принадлежность (район)	Бюджетополучатель	Наименование объекта	План 2018 год	Факт 2018 год	% испол. ОБ
			Тосненский район	Федоровское г.п.	Субсидии бюджетам МО на оказание поддержки гражданам, пострадавшим в результате пожара муниципального жилищного фонда	1 166,3	1 166,3	100%
				Форносовское г.п.	Субсидии бюджетам МО на оказание поддержки гражданам, пострадавшим в результате пожара муниципального жилищного фонда	1 365,4	1 365,4	100%
			Тихвинский район	Тихвинское г.п.	Субсидии бюджетам МО на оказание поддержки гражданам, пострадавшим в результате пожара муниципального жилищного фонда	2 702,3	2 702,3	100%
	Итого по подпрограмме					74 224,3	74 224,3	100%
	Переселение граждан из аварийного жилищного фонда	комитет по строительству	мажмуниципальное	мажмуниципальное	Субсидии на переселение граждан из аварийного жилищного фонда	79 700,8	72 876,2	91%
	Итого по подпрограмме					79 700,8	72 876,2	91%
	Развитие инженерной, транспортной и социальной инфраструктуры в районах массовой жилой застройки	комитет по строительству	Всеволожский район	Всеволожский район	Строительство объекта "Муниципальное общеобразовательное учреждение на 1175 учащихся по адресу Ленинградская область, Всеволожский район, земли САОЗТ "Ручьи" (участок 41)"	54 829,1	54 829,1	100%
					Строительство объекта "Объект начального и среднего общего образования по адресу Ленинградская область, Всеволожский район, Бугровское сельское поселение, пос. Бугры, земельный участок №9 по ППТ Кадастровый номер 47-07 0713003 1175"	92 015,6	92 015,6	100%
					Строительство объекта "Дошкольная образовательная организация на 190 мест по адресу Ленинградская область, Всеволожский муниципальный район, Бугровское сельское поселение, поселок Бугры, кадастровый номер земельного участка 47 07 0713003 993"	48 140,3	48 140,3	100%
					Строительство объекта "Объект начального и среднего общего образования на 950 мест по адресу Ленинградская область, Всеволожский муниципальный район, Бугровское сельское поселение, пос. Бугры, кадастровый номер земельного участка 47 07 0713003 981 (участок № 7)"	80 324,6	80 324,6	100%

Наименование государственной программы	Наименование подпрограммы	ГРЭС	Территориальная принадлежность (район)	Бюджетополучатель	Наименование объекта	План 2018 год	Факт 2018 год	% исп. ОБ
				Романовское с п	Субсидии бюджетам МО на решение вопросов местного значения по созданию инженерной и транспортной инфраструктуры на земельных участках, предоставленных членам многодетных семей, молодым специалистам, членам молодых семей	5 965,8	5 796,7	97%
			Выборгский район	Каменногорское г п	Субсидии бюджетам МО на решение вопросов местного значения по созданию инженерной и транспортной инфраструктуры на земельных участках, предоставленных членам многодетных семей, молодым специалистам, членам молодых семей	25 860,1	25 860,1	100%
				Первомайское с п	Субсидии бюджетам МО на решение вопросов местного значения по созданию инженерной и транспортной инфраструктуры на земельных участках, предоставленных членам многодетных семей, молодым специалистам, членам молодых семей	18 866,6	18 866,6	100%
			Гатчинский район	Коммунар г п	Субсидии бюджетам МО на решение вопросов местного значения по созданию инженерной и транспортной инфраструктуры на земельных участках, предоставленных членам многодетных семей, молодым специалистам, членам молодых семей	2 662,9	2 662,9	100%
			Кингисеппский район	Кингисеппское г п	Субсидии бюджетам МО на решение вопросов местного значения по созданию инженерной и транспортной инфраструктуры на земельных участках, предоставленных членам многодетных семей, молодым специалистам, членам молодых семей	9 416,1	0,0	0%
			Кировский район	Отраденское г п	Субсидии бюджетам МО на решение вопросов местного значения по созданию инженерной и транспортной инфраструктуры на земельных участках, предоставленных членам многодетных семей, молодым специалистам, членам молодых семей	56 504,5	56 504,5	100%

Наименование государственной программы	Наименование подпрограммы	ГРБС	Территориальная принадлежность (район)	Бюджетополучатель	Наименование объекта	План 2018 год	Факт 2018 год	% исп. ОБ
			Лодейнопольский район	Лодейнопольское г п	Субсидии бюджетам МО на решение вопросов местного значения по созданию инженерной и транспортной инфраструктуры на земельных участках, предоставленных членам многодетных семей, молодым специалистам, членам молодых семей	26 468,7	26 468,7	100%
			Лукоцкий район	Скребловское с п	Субсидии бюджетам МО на решение вопросов местного значения по созданию инженерной и транспортной инфраструктуры на земельных участках, предоставленных членам многодетных семей, молодым специалистам, членам молодых семей	14 383,7	14 383,7	100%
			Приозерский район	Плодовское с п	Субсидии бюджетам МО на решение вопросов местного значения по созданию инженерной и транспортной инфраструктуры на земельных участках, предоставленных членам многодетных семей, молодым специалистам, членам молодых семей	9 326,6	8 317,3	89%
				Приозерское г п	Субсидии бюджетам МО на решение вопросов местного значения по созданию инженерной и транспортной инфраструктуры на земельных участках, предоставленных членам многодетных семей, молодым специалистам, членам молодых семей	20 868,3	20 868,3	100%
				Петровское с п	Субсидии бюджетам МО на решение вопросов местного значения по созданию инженерной и транспортной инфраструктуры на земельных участках, предоставленных членам многодетных семей, молодым специалистам, членам молодых семей	5 796,7	5 796,7	100%
			Тихвинский район	Тихвинское г п	Субсидии бюджетам МО на решение вопросов местного значения по созданию инженерной и транспортной инфраструктуры на земельных участках, предоставленных членам многодетных семей, молодым специалистам, членам молодых семей	12 686,9	12 686,9	100%
	Итого по подпрограмме					484 116,5	473 521,9	98%
	Итого по программе					638 041,6	620 622,4	97%

854

Наименование государственной программы	Наименование подпрограммы	ГРЭС	Территориальная принадлежность (район)	Бюджетополучатель	Наименование объекта	План 2016 год	Факт 2016 год	% исп. ОБ
непрограммная часть АИП	*	КУГИ	объекты областной собственности	КУГИ	Разработка ПСД на строительство здания для размещения базы учетно-технической документации объектов капитального строительства Ленинградской области (г. Гатчина, Северная въездная зона)	6 200,0	0,0	0%
	Итого по подпрограмме					6 200,0	0,0	0%
	*	комитет по строительству	объекты областной собственности	ГКУ "Управление строительства ЛО"	Проектирование объектов социально-культурного назначения	116 117,4	89 986,6	77%
	Итого по подпрограмме					116 117,4	89 986,6	77%
Итого по программе						122 317,4	89 986,6	74%
Общий итог						11 363 824,2	10 042 266,2	88%

Информация об исполнении консолидированного бюджета Ленинградской области на 01 01 2019
(по данным годового отчета)

тыс руб

Раздел, подраздел	Наименование раздела, подраздела	на 01 01 2018			на 01 01 2019			Отклонение	Темп роста
		Назначено на год	Исполнено	% исполнения плана года	Назначено на год	Исполнено	% исполнения плана года		
1	2	3	4	5=4/3*100	6	7	8=7/6*100	9=7-4	10=7/4*100
	ДОХОДЫ (всего), в том числе	129 368 456,7	133 890 634,9	103,5	157 983 776,0	168 793 398,7	106,8	34 902 763,8	128,1
	Налоговые и неналоговые доходы, в том числе	121 464 203,4	126 236 537,3	103,9	148 879 837,5	157 681 960,9	105,9	31 445 423,6	124,9
	- налог на прибыль организаций	39 995 980,2	41 702 695,7	104,3	60 398 958,6	63 416 456,0	105,0	21 713 760,3	152,1
	- налог на доходы физических лиц	37 102 926,1	38 511 279,3	103,8	41 247 808,5	43 665 007,9	105,9	5 153 728,6	113,4
	- налоги на имущество	22 868 576,6	23 131 417,2	101,1	25 180 029,5	26 692 750,8	106,0	3 561 333,6	115,4
	- акцизы	7 082 430,2	7 819 985,6	110,4	7 974 960,2	8 218 380,1	103,1	398 394,5	105,1
	Безвозмездные поступления, в том числе	7 904 253,3	7 654 097,6	96,8	9 103 938,5	11 111 437,8	122,1	3 457 340,2	145,2
	- безвозмездные поступления от других бюджетов бюджетной системы Российской Федерации	7 374 875,8	7 984 658,2	108,3	8 677 885,3	11 002 060,7	126,8	3 017 402,5	137,8
	РАСХОДЫ (всего), в том числе	151 406 965,9	142 545 927,4	94,1	161 859 086,3	154 142 555,4	95,2	11 596 628,0	108,1
0100	Общегосударственные вопросы, в том числе	13 796 348,2	12 829 532,0	93,0	15 213 312,1	14 166 543,2	93,1	1 337 011,2	110,4
0102-0104	Функционирование высших должностных лиц, функционирование законодательных и исполнительных органов власти	7 084 250,5	6 861 986,0	96,9	7 674 541,1	7 436 305,6	96,9	574 319,6	108,4
0105	Судебная система	300 506,2	298 405,8	99,3	298 693,5	294 543,4	98,6	-3 862,4	98,7
0106	Обеспечение деятельности финансовых, налоговых и таможенных органов и органов финансового (финансово-бюджетного) надзора	491 181,0	473 674,8	96,4	520 620,1	507 888,0	97,6	34 213,2	107,2
0107	Обеспечение проведения выборов и референдумов	91 052,2	90 192,7	99,1	88 441,1	86 322,3	97,6	-3 870,3	95,7
0200	Национальная оборона	62 127,2	61 620,4	99,2	67 896,2	67 372,7	99,2	5 752,3	109,3
0300	Национальная безопасность и правоохранительная деятельность, в том числе	2 079 192,2	2 001 194,9	96,2	2 356 486,7	2 254 992,4	95,7	253 796,5	112,7
0309	Защита населения и территории от последствий чрезвычайных ситуаций природного и техногенного характера, гражданская оборона	529 695,2	493 841,2	91,3	624 197,0	546 596,1	87,6	62 754,9	113,0
0310	Обеспечение пожарной безопасности	1 271 757,3	1 259 327,4	99,0	1 315 798,5	1 307 956,3	99,4	48 628,9	103,9
0400	Национальная экономика, в том числе	25 429 368,3	23 656 715,4	93,0	27 306 607,4	25 801 156,1	94,5	2 144 440,8	109,1
0405	Сельское хозяйство и рыболовство	4 844 653,2	4 835 497,5	99,8	4 990 338,8	4 972 561,8	99,6	137 064,4	102,8
0407	Лесное хозяйство	1 225 567,3	1 197 009,4	97,7	1 295 488,6	1 291 616,0	99,7	94 606,6	107,9
0408-0409	Транспорт, дорожное хозяйство (дорожные фонды)	13 641 903,7	12 335 462,4	90,4	12 924 266,3	11 915 158,6	92,2	-420 303,8	96,6
0410	Связь и информатика	1 100 023,5	1 065 607,8	96,9	1 001 927,0	858 920,7	85,7	-206 687,1	80,6
0500	Жилищно-коммунальное хозяйство	19 093 678,0	16 258 917,5	85,2	18 311 390,4	16 511 053,6	90,2	252 136,1	101,6
0600	Охрана окружающей среды	285 051,5	279 045,8	97,9	344 103,5	336 465,8	97,8	57 420,3	120,6
0700	Образование	40 764 778,8	39 516 920,1	96,9	44 895 227,0	43 933 879,6	97,9	4 416 959,4	111,2
0800	Культура, кинематография	6 491 933,4	6 864 887,6	90,3	7 150 831,3	6 468 540,4	90,5	603 652,8	110,3
0900	Здравоохранение	15 150 843,5	15 064 551,8	99,4	16 646 880,7	15 974 793,8	96,0	910 242,0	106,0
1000	Социальная политика	24 796 798,1	24 317 196,9	98,1	25 789 852,9	25 274 847,3	98,0	957 650,4	103,9
1100	Физическая культура и спорт	2 848 152,9	2 341 035,4	82,2	3 356 498,7	2 992 766,1	89,2	651 750,7	127,8
1200	Средства массовой информации	309 269,6	294 321,5	95,2	318 902,1	317 182,0	99,1	22 860,4	107,6
	ВСЕГО ПО СОЦИАЛЬНО-КУЛЬТУРНОЙ СФЕРЕ	90 361 776,2	87 398 913,4	96,7	98 158 892,7	94 962 029,2	96,7	7 563 115,8	108,7
1300	Обслуживание внутреннего государственного и муниципального долга	54 651,6	40 959,2	74,9	31 241,3	21 932,0	70,2	-19 027,2	53,5
1400	Межбюджетные трансферты общего характера	244 772,6	19 027,3	7,8	69 162,0	21 010,4	30,4	1 983,2	110,4
	Дефицит (-), профицит (+)	-22 038 509,2	-8 655 292,5		-3 875 310,3	14 650 843,3		23 306 135,8	
	ИСТОЧНИКИ ПОКРЫТИЯ ДЕФИЦИТА (всего), в том числе	22 038 509,2	8 655 292,5		3 875 310,3	-14 650 843,3		-23 306 135,8	
	Государственные ценные бумаги	-55 000,0	-55 000,0		-55 000,0	-55 000,0		0,0	
	Кредиты кредитных организаций в валюте Российской Федерации	270 594,9	-428 875,0		512 954,0	80 063,0		508 938,0	
	Бюджетные кредиты от других бюджетов бюджетной системы Российской Федерации	-1 025 059,7	-983 447,0		-174 398,8	-128 961,7		854 485,3	
	Изменение остатков средств	23 006 878,6	10 125 662,7		3 667 618,1	-14 539 385,3		-24 665 048,0	
	Акции и иные формы участия в капитале, находящиеся в государственной и муниципальной собственности	18 474,0	8 613,5		10 120,0	120,0		-8 493,5	
	Курсовая разница	0,0	-17,7		0,0	0,0		17,7	
	Исполнение государственных и муниципальных гарантий в валюте Российской Федерации	-354 249,2	-18 000,0		-231 503,0	-12 800,0		5 200,0	
	Бюджетные кредиты, предоставленные внутри страны в валюте Российской Федерации	37 687,3	2 096,0		38 836,9	974,1		-1 121,9	
	Прочие бюджетные кредиты (суды), предоставленные внутри страны	139 183,3	4 260,0		106 683,0	4 146,6		-113,4	
	Объем государственного и муниципального долга Ленинградской области		5 055 564,1			4 439 859,1		-615 705,0	87,8
	% от налоговых и неналоговых доходов		4,0			2,8			
	в т ч рыночные заимствования		183 100,0			208 163,0		25 063,0	113,7
	% от налоговых и неналоговых доходов		0,1			0,1			

Исполнение консолидированных бюджетов муниципальных образований по состоянию на 01.01.2019 г.

№ раздела подраздела	Наименование раздела, подраздела	тыс руб								Рост (снижение) к аналогичному периоду прошлого года (по графе исполнено)
		Справочно на 01.01.2018 г				на 01.01.2019 г				
		Утвержденные бюджетные назначения	Исполнено	% исполнения	Доля в общей сумме (по графе исполнено)	Утвержденные бюджетные назначения	Исполнено	% исполнения	Доля в общей сумме (по графе исполнено)	
85000	ДОХОДЫ	69 913 940,5	68 126 976,7	97,4	100,0	72 112 246,9	72 689 602,4	100,8	100,0	106,7
10000	Налоговые доходы	21 571 827,6	22 506 066,3	104,3	33,0	23 970 840,2	25 358 743,3	105,8	34,9	112,7
10000	Неналоговые доходы	6 577 426,5	6 429 202,5	97,7	9,4	6 253 860,3	6 627 190,9	106,0	9,1	103,1
20000	Безвозмездные поступления	41 764 684,4	39 191 707,9	93,8	57,5	41 887 546,4	40 703 668,2	97,2	56,0	103,9
	из них									
20200	Безвозмездные поступления от других бюджетов бюджетной системы Российской Федерации	41 417 443,0	39 431 355,8	95,2	57,9	41 927 223,6	41 121 106,4	98,1	56,6	104,3
	в том числе									
20210	Дотации	1 630 491,2	1 630 436,5	100,0	2,4	1 298 678,9	1 298 678,9	100,0	1,8	79,7
	из них									
	Дотация на выравнивание бюджетной обеспеченности	673 637,1	673 367,1	100,0	1,0	680 808,3	680 808,3	100,0	0,9	101,1
	Дотации на поддержку мер по обеспечению сбалансированности бюджетов	931 854,2	931 801,4	100,0	1,4	582 870,6	582 870,6	100,0	0,8	62,6
20220	Субсидии	13 688 059,6	11 753 464,0	85,9	17,3	13 873 225,5	13 180 625,7	95,0	18,1	112,1
20230	Субвенции	23 752 569,6	23 721 593,8	99,9	34,8	25 404 776,1	25 294 829,0	99,6	34,8	106,6
	из них									
	Субвенции на обеспечение полномочий по предоставлению дотаций на выравнивание бюджетной обеспеченности поселений	1 659 885,1	1 659 885,1	100,0	2,4	1 726 325,7	1 726 325,7	100,0	2,4	104,0
20240	Иные межбюджетные трансферты	2 346 322,6	2 325 859,5	99,1	3,4	1 350 543,1	1 346 972,8	99,7	1,9	57,9
	Возврат остатков субсидий, субвенций и иных межбюджетных трансфертов, имеющих целевое назначение, прошлых лет	-51 839,2	-495 321,3			-214 381,7	-607 521,6			
21900										
960	РАСХОДЫ	75 510 576,5	68 821 445,8	91,1	100,0	76 104 370,4	71 244 296,2	93,6	100,0	103,5
0100	Общегосударственные вопросы	7 004 170,8	6 411 541,8	91,5	9,3	7 591 888,1	7 035 673,6	92,7	9,9	109,7
0200	Национальная оборона	62 127,2	61 620,4	99,2	0,1	67 896,2	67 372,7	99,2	0,1	109,3
0300	Национальная безопасность и правоохранительная деятельность	304 170,9	260 414,7	85,6	0,4	361 754,2	337 090,6	93,2	0,5	129,4
0400	Национальная экономика	6 301 897,0	5 146 571,9	81,7	7,5	5 798 201,4	4 886 340,8	84,3	6,9	94,9
0500	Жилищно-коммунальное хозяйство	13 634 771,3	11 043 796,3	81,0	16,0	11 501 438,3	10 115 750,6	88,0	14,2	91,8
0600	Охрана окружающей среды	26 044,1	24 398,2	93,7	0,0	1 654,5	1 591,0	96,2	0,0	6,5
0700	Образование	34 159 193,1	33 010 198,7	96,6	48,0	38 011 653,6	37 082 240,4	97,6	52,0	112,3
0800	Культура, кинематография	4 720 153,4	4 232 806,3	89,7	6,2	5 140 445,7	4 693 920,4	91,3	6,6	110,9
0900	Здравоохранение	1 075,4	983,3	91,4	0,0	8,0	8,0	100,0	0,0	0,8
1000	Социальная политика	6 780 653,7	6 815 262,5	97,6	9,6	5 141 797,1	4 921 789,3	95,7	6,9	74,4
1100	Физическая культура и спорт	2 377 279,8	1 890 139,9	79,5	2,7	2 340 918,8	1 979 051,1	84,5	2,8	104,7
1200	Средства массовой информации	118 269,6	116 623,5	98,6	0,2	119 077,0	116 413,4	97,8	0,2	99,8
1300	Обслуживание муниципального долга	16 051,6	7 088,3	44,2	0,0	14 189,2	7 054,3	49,7	0,0	99,5
1400	Межбюджетные трансферты общего характера	4 718,6	0,0	0,0		13 448,3				
790	ПРОФИЦИТ БЮДЖЕТА (со знаком "плюс"), ДЕФИЦИТ БЮДЖЕТА (со знаком "минус")	-5 596 636,0	-694 469,1			-3 992 123,5	-1 445 306,2			
9000	Источники финансирования дефицита	5 596 636,0	694 469,1			3 992 123,5	-1 445 306,2			
0102	Кредиты кредитных организаций в валюте Российской Федерации	497 900,9	-90 400,0			512 954,0	80 063,0			
0103	Бюджетные кредиты от других бюджетов бюджетной системы	-83 484,4	-79 559,0			-142 380,8	-135 780,5			
0105	Изменение остатков средств на счетах по учету средств бюджета	5 168 702,4	869 554,6			3 614 247,3	-1 381 055,3			
0106	Иные источники финансирования	13 517,1	-5 126,5			7 303,0	-8 533,4			

Исполнение консолидированных бюджетов муниципальных районов и бюджета городского округа по доходам и расходам по состоянию на 01.01.2019 г

тыс руб

Наименование муниципального образования	Справочно на 01.01.2018 г						на 01.01.2019 г					
	ДОХОДЫ			РАСХОДЫ			ДОХОДЫ			РАСХОДЫ		
	Утвержденные бюджетные назначения	Исполнено	% исполнения	Утвержденные бюджетные назначения	Исполнено	% исполнения	Утвержденные бюджетные назначения	Исполнено	% исполнения	Утвержденные бюджетные назначения	Исполнено	% исполнения
Бокситогорский муниципальный район	1 988 367,9	1 932 669,2	97,2	2 130 772,7	1 977 000,8	92,8	1 966 522,8	2 006 938,5	102,1	2 031 771,2	1 939 450,1	95,5
Волосовский муниципальный район	2 525 998,2	2 468 646,7	97,7	2 568 846,8	2 380 778,6	92,7	2 204 433,4	2 213 737,2	100,4	2 337 898,0	2 169 467,7	92,8
Волховский муниципальный район	3 461 534,1	3 331 323,9	96,2	3 985 466,6	3 736 610,7	93,8	3 327 483,0	3 294 294,4	99,0	3 457 668,4	3 266 809,1	94,5
Всеволожский муниципальный район	12 937 663,9	12 791 157,4	98,9	14 101 443,6	12 696 616,0	90,0	15 692 276,3	15 938 846,0	101,6	16 773 868,3	15 896 246,1	94,8
Выборгский район	7 718 035,3	7 479 340,3	96,9	8 063 636,1	7 219 093,6	89,5	7 504 412,6	7 587 991,3	101,1	7 935 753,0	7 401 113,4	93,3
Гатчинский муниципальный район	7 820 984,1	7 645 271,2	97,8	8 351 320,9	7 955 151,6	95,3	7 850 503,3	7 857 121,2	100,1	8 201 165,0	7 950 173,5	96,9
Кингисепский муниципальный район	3 636 966,7	3 317 543,9	91,2	4 040 985,3	3 351 698,6	82,9	3 451 896,1	3 706 301,5	107,4	3 719 534,7	3 229 439,5	86,8
Киришский муниципальный район	2 915 178,5	2 917 914,3	100,1	3 040 711,2	2 994 440,4	98,5	3 042 949,3	3 064 784,8	100,7	3 126 371,5	3 073 134,3	98,3
Кировский муниципальный район	3 522 854,6	3 467 636,0	98,4	3 854 157,3	3 581 006,8	92,9	4 095 510,1	4 079 308,8	99,6	4 220 002,1	4 015 078,0	95,1
Лодейнопольский муниципальный район	1 365 594,5	1 338 675,2	98,0	1 418 331,5	1 354 731,4	95,5	1 368 297,8	1 352 383,4	98,8	1 392 238,4	1 343 195,0	96,5
Ломоносовский муниципальный район	2 998 806,3	3 089 107,5	103,0	3 530 303,0	3 056 886,9	86,6	3 053 106,4	3 132 853,6	102,6	3 428 224,1	3 019 077,8	88,1
Лужский муниципальный район	3 014 210,8	2 955 707,3	98,1	3 335 671,4	2 971 921,8	89,1	2 849 365,3	2 739 331,3	96,1	3 086 551,7	2 782 775,8	90,2
Подпорожский муниципальный район	1 546 106,2	1 379 669,7	89,2	1 846 589,2	1 597 243,6	86,5	1 525 207,7	1 518 677,2	99,6	1 605 556,4	1 445 578,0	90,0
Приозерский муниципальный район	3 387 687,9	3 193 179,9	94,3	3 569 709,9	3 148 765,0	88,2	3 083 715,0	2 903 272,3	94,1	3 308 069,7	2 981 798,6	90,1
Сланцевский муниципальный район	1 539 834,9	1 539 886,4	100,0	1 567 190,5	1 477 788,5	94,3	1 626 652,9	1 614 459,3	99,3	1 679 267,2	1 597 925,7	95,2
Тихвинский муниципальный район	2 709 188,2	2 742 071,3	101,2	2 897 241,8	2 732 175,1	94,3	2 713 643,4	2 838 703,7	104,6	2 886 834,7	2 751 937,1	95,3
Тосненский район	4 441 258,2	4 176 888,2	94,0	4 695 658,0	4 222 137,4	89,9	4 207 059,1	4 257 302,7	101,2	4 322 549,4	3 990 463,0	92,3
Сосновоборский городской округ	2 383 670,2	2 360 288,3	99,0	2 512 541,7	2 367 399,0	94,2	2 549 212,4	2 583 295,4	101,3	2 591 046,6	2 390 633,5	92,3
ИТОГО	69 913 940,5	68 126 976,7	97,4	75 510 576,5	68 821 445,8	91,1	72 112 246,9	72 689 602,4	100,8	76 104 370,4	71 244 296,2	93,6

Информация о доходах на одного жителя по консолидированным бюджетам муниципальных образований по состоянию на 01.01.2019 г.

Муниципальные образования	Численность населения на 01.01.2017г.	Налоговые доходы	Неналоговые доходы	Дотации на выравнивание бюджетной обеспеченности	Дотации на поддержку мер по обеспечению сбалансированности бюджета	Субсидии	Субвенции	Из меж. субвенций по расчету дотаций на выравнивание бюджетной обеспеченности по населению	Субвенции (без учета субвенций по расчету дотаций на выравнивание бюджетной обеспеченности по населению)	Иные межбюджетные трансферты	Возврат остатков субвенций, субсидий и иных межбюджетных трансфертов имеющее целевое назначение прошлых лет	Всего доходов	Доходы на одного жителя									
													Налоговые доходы	Неналоговые доходы	Налоговые и неналоговые доходы с учетом дотаций на выравнивание бюджетной обеспеченности и субвенции по расчету дотаций на выравнивание бюджетной обеспеченности	Дотация на поддержку мер по обеспечению сбалансированности бюджета	Субсидии	Субвенции	Иные межбюджетные трансферты	Всего доходов без учета возврата остатков субсидий, субвенций и иных межбюджетных трансфертов, имеющее целевое назначение прошлых лет	Всего доходов без учета субвенций и возврата остатков субсидий, субвенций и иных межбюджетных трансфертов, имеющее целевое назначение прошлых лет	
													руб./чел	руб./чел	руб./чел	руб./чел	руб./чел	руб./чел	руб./чел	руб./чел	руб./чел	руб./чел
1	2	3	4	5	6	7	8	9	10	11	12	13	14=3/2*1000	15=4/2*1000	16=(3+4+5+6+9+10+11)/2*1000	17=6/2*1000	18=7/2*1000	19=8/2*1000	20=11/2*1000	21=(13+12)/2*1000	22=(13+12+10)/2*1000	
Бокситогорский мун. район	50 412	770 652,0	138 270,6	23 735,7	38 901,2	249 539,0	790 954,0	30 609,3	710 344,7	25 331,9	-33 284,8	2 008 936,5	15 287	2 763	20 120	772	4 950	15 690	502	40 471	26 390	
Водосредский мун. район	51 923	605 929,2	188 396,2	26 207,6	2 479,8	560 453,8	820 602,3	132 563,5	688 038,8	24 297,7	-9 195,3	2 213 737,2	11 670	3 620	18 356	59	10 809	15 904	468	42 812	29 561	
Волховский мун. район	91 268	971 793,8	241 294,8	85 908,1	65 120,1	503 667,4	1 424 217,1	127 807,2	1 296 409,9	34 054,1	-37 274,2	3 294 294,4	10 648	2 644	15 633	714	5 519	15 605	373	36 503	22 299	
Вологодский мун. район	328 753	5 591 619,9	1 234 284,2	54 049,2	9 819,8	4 595 789,9	4 336 854,4	185 029,9	4 173 824,5	224 026,5	-30 461,1	15 938 846,0	17 113	3 777	21 561	30	13 790	13 279	688	48 873	36 099	
Выборгский район	202 786	2 820 247,6	757 784,4	62 743,9	1 489,6	790 347,8	2 844 176,2	143 787,9	2 700 410,3	424 820,5	-204 099,4	7 587 991,3	13 909	3 737	18 665	7	3 896	14 027	2 095	38 429	25 111	
Гатчинский мун. район	245 619	2 804 564,9	674 776,5	48 685,2	127 491,0	905 646,5	3 209 724,4	281 929,0	2 927 795,4	106 631,3	-24 224,7	7 657 121,2	11 418	2 747	15 612	919	3 687	13 058	434	32 088	20 168	
Канжаловский мун. район	78 697	1 395 785,4	381 307,3	0,0	3 327,7	628 425,4	1 098 843,3	40 031,6	1 058 811,7	34 291,6	-14 702,7	3 706 501,5	17 749	4 591	22 849	42	10 527	13 938	436	47 283	33 654	
Кировский мун. район	63 696	890 645,5	892 055,7	0,0	0,0	216 355,0	1 026 847,6	26 748,0	1 000 099,6	22 895,7	-7 842,4	3 064 784,6	13 969	14 011	28 421	0	3 396	16 129	361	48 259	32 550	
Королевский мун. район	105 084	1 294 761,8	368 675,9	35 920,8	44 233,5	789 776,2	1 503 250,1	81 314,6	1 411 935,5	30 701,6	-23 160,7	4 079 308,8	12 321	3 510	17 042	421	7 325	14 305	768	39 040	25 604	
Лодейнопольский мун. район	29 223	379 403,0	84 584,7	40 182,6	38 839,2	240 047,5	561 224,1	54 166,4	507 057,7	13 814,3	-5 812,5	1 352 383,4	12 983	2 894	19 106	1 329	8 214	19 205	476	46 477	29 128	
Ломоносовский мун. район	69 861	1 525 930,0	273 283,9	0,0	0,0	325 794,3	970 320,2	66 270,4	904 049,8	65 694,4	-28 663,1	3 132 853,8	21 842	3 912	26 703	0	4 664	13 889	940	45 255	32 314	
Лудский мун. район	74 117	945 892,2	124 380,2	47 088,5	50 835,5	519 242,9	1 045 167,8	113 473,6	931 694,2	70 562,4	-68 603,0	2 739 331,3	12 759	1 678	16 604	686	7 006	14 102	952	37 885	25 314	
Падерновский мун. район	29 732	417 681,6	64 719,3	67 524,7	2 500,0	433 802,8	525 882,9	52 780,9	473 102,0	15 174,9	-8 609,1	1 618 677,2	14 048	2 177	20 271	84	14 590	17 687	510	51 368	35 456	
Приморский мун. район	62 039	799 949,9	273 119,8	23 959,3	62 711,1	815 120,1	950 823,4	47 314,2	902 709,2	31 444,5	-53 104,7	2 903 272,3	12 894	4 402	18 446	1 011	13 139	15 313	507	42 664	33 103	
Слюдянский мун. район	43 229	449 341,1	179 505,9	50 623,7	14 187,6	264 109,4	629 404,9	62 752,8	548 652,1	35 852,3	-17 028,3	1 614 459,3	10 394	4 152	17 632	328	6 110	14 560	629	37 741	25 095	
Титовский мун. район	69 800	963 625,8	178 682,3	30 676,0	95 685,7	356 909,9	1 140 729,4	78 751,9	1 061 977,5	89 987,5	-20 208,3	2 638 703,7	13 806	2 562	17 938	1 371	5 112	16 343	1 289	40 959	25 744	
Тосненский район	129 682	1 607 170,9	241 671,1	83 292,7	24 769,8	623 874,5	1 505 494,5	141 014,5	1 364 480,0	28 152,9	-14 917,7	4 257 302,7	12 393	2 634	16 757	191	4 811	11 809	217	32 944	22 422	
Сосновоборский гор. округ	68 045	1 122 747,7	249 088,1	0,0	0,0	281 440,3	911 110,2	0,0	911 110,2	19 000,7	-6 509,6	2 543 295,4	16 500	3 851	20 161	0	4 136	13 390	279	38 060	24 670	
ВСЕГО	1 791 916,0	25 356 743,3	6 627 190,9	680 608,3	562 870,6	13 180 625,7	25 294 829,0	1 726 325,7	23 568 503,3	1 346 972,6	-407 521,6	72 689 602,4	14 162	3 698	19 193	325	7 356	14 116	752	40 904	27 752	

959

Отчет об исполнении государственного задания за 2018 год ГБПОУ ЛО «Бегунишский агротехнологический техникум»

Наименование учреждения оказывающего услугу (выполняющего работу)	Наименование оказываемой услуги (выполняемой работы)	Вариант оказания (выполнения)	Содержание	Условия (формы) оказания (выполнения)	Показатель (качества, объема)	Наименование показателя	Единица измерения	Значение, утвержденное в государственном задании на отчетный финансовый год	Фактическое значение за отчетный финансовый год	Оценка выполнения государственным учреждением государственного задания по каждому показателю	Средняя оценка выполнения государственных услуг государственными учреждениями государственного задания по показателям (качества, объема)	Причины отклонения значений от запланированных	Источник информации о фактическом значении показателя	Оценка итоговая
ГБПОУ ЛО «Бегунишский агротехнологический техникум»	Реализация основных профессиональных образовательных программ среднего профессионального образования – программ подготовки квалифицированных рабочих, служащих на базе основного общего образования	Услуга	23 01 03 Авторемонт	очная	показатель качества	Доля выпускников, окончивших образовательное учреждение от общего количества поступивших (с учетом призванных в ряды Российской Армии, отчисленных в связи с переездом на новое место жительства, переводом в другое образовательное учреждение в связи с болезнью, смертью)	%	92	92	выполнено	выполнено	отклонения отсутствуют, план выполнен	отчет об исполнении государственного задания за 2018 год	выполнено
					показатель качества	Доля выпускников, трудоустроившихся по полученной профессии/специальности	%	60	60	выполнено		отклонения отсутствуют, план выполнен		
					показатель объема	Среднегодовая численность студентов	чел	51	51	выполнено		отклонения отсутствуют, план выполнен		
		35 01 23 Хозяйка (ин) усадьбы	очная	показатель качества	Доля выпускников, окончивших образовательное учреждение от общего количества поступивших (с учетом призванных в ряды Российской Армии, отчисленных в связи с переездом на новое место жительства, переводом в другое образовательное учреждение в связи с болезнью, смертью)	%	92	92	выполнено	отклонения отсутствуют, план выполнен				
				показатель качества	Доля выпускников, трудоустроившихся по полученной профессии/специальности	%	60	67	выполнено	отклонения отсутствуют, план выполнен				
				показатель объема	Среднегодовая численность студентов	чел	58	58	выполнено	отклонения отсутствуют, план выполнен				
	Услуга	35 02 07 Механизация сельского хозяйства	очная	показатель качества	Средний балл аттестата студентов, принятых на обучение	балл	3	3,6	выполнено	отклонения отсутствуют, план выполнен				
				показатель качества	Доля выпускников, окончивших образовательное учреждение от общего количества поступивших (с учетом призванных в ряды Российской Армии, отчисленных в связи с переездом на новое место жительства, переводом в другое образовательное учреждение в связи с болезнью, смертью)	%	92	92	выполнено	отклонения отсутствуют, план выполнен				
				показатель качества	Доля выпускников, трудоустроившихся по полученной профессии/специальности	%	60	60	выполнено	отклонения отсутствуют, план выполнен				
				показатель объема	Среднегодовая численность студентов	чел	85	85	выполнено	отклонения отсутствуют, план выполнен				
				показатель качества	Средний балл аттестата студентов, принятых на обучение	балл	3	3,6	выполнено	отклонения отсутствуют, план выполнен				

звена на базе основного общего образования	Услуга	35 02 08 Электрификация и автоматизация сельского хозяйства	очная	показатель качества	Доля выпускников, окончивших образовательное учреждение от общего количества поступивших (с учетом призванных в ряды Российской Армии, отчисленных в связи с переездом на новое место жительства, переводом в другое образовательное учреждение, в связи с болезнью, смертью)	%	92	92	выполнено	отклонения отсутствуют план выполнен	
				показатель качества	Доля выпускников трудоустроившихся по полученной профессии/специальности	%	60	60	выполнено		отклонения отсутствуют план выполнен
				показатель объема	Среднегодовая численность студентов	чел	79	79	выполнено		отклонения отсутствуют, план выполнен
Реализация основных профессиональных образовательных программ профессионального обучения - программ профессиональной подготовки по профессиям рабочих должностям служащих Квалификационные требования	Услуга		очная	показатель качества	Доля выпускников окончивших образовательное учреждение от общего количества поступивших (с учетом призванных в ряды Российской Армии отчисленных в связи с переездом на новое место жительства, переводом в другое образовательное учреждение в связи с болезнью смертью)	%	92	92	выполнено	отклонения отсутствуют план выполнен	
				показатель объема	Количество человеко-часов	человеко-часы	23400	25914	выполнено		государственное задание выполнено по среднегодовому контингенту

Отчет об исполнении государственного задания за 2018 год ГБПОУ ЛО «Беседский сельскохозяйственный техникум»

Наименование учреждения, оказывающего услугу (выполняющего работу)	Наименование оказываемой услуги (выполняемой работы)	Вариант оказания (выполнения)	Содержание	Условия (формы) оказания (выполнения)	Показатель (качества, объема)	Наименование показателя	Единица измерения	Значение, утвержденное в государственном задании на отчетный финансовый год	Фактическое значение за отчетный финансовый год	Оценка выполнения государственными учреждениями государственного задания по каждому показателю	Сводная оценка выполнения государственными учреждениями государственного задания по показателям (качества, объема)	Причины отклонения значений от запланированных	Источник информации о фактическом значении показателя	Оценка итоговая				
		08 02 01 Строительство и эксплуатация зданий и сооружений	очная	показатель качества	Средний балл аттестата студентов принятых на обучение	балл	3	3,5	выполнено	выполнено		отклонения отсутствуют, план выполнен						
				показатель качества	Доля выпускников, окончивших образовательное учреждение от общего количества поступивших (с учетом призванных в ряды Российской Армии, отчисленных в связи с переездом на новое место жительства, переводом в другое образовательное учреждение, в связи с болезнью, смертью)	%	92	104	выполнено									
				показатель качества	Доля выпускников, трудоустроившихся по полученной специальности	%	60	38	не выполнено									
				показатель качества	Среднегодовая численность студентов	Чел	47	47	выполнено									
			08 02 08 Монтаж и эксплуатация оборудования и систем газоснабжения Федеральный государственный образовательный стандарт	очная	показатель качества	Средний балл аттестата студентов принятых на обучение	балл	3	3,6						выполнено	выполнено		Выпуска в 2018 году не было в связи с отсутствием группы приема в рамках контрольных цифр приема
					показатель качества	Доля выпускников окончивших образовательное учреждение от общего количества поступивших (с учетом призванных в ряды Российской Армии отчисленных в связи с переездом на новое место жительства, переводом в другое образовательное учреждение в связи с болезнью, смертью)	%	92	0						не выполнено			
					показатель качества	Доля выпускников, трудоустроившихся по полученной специальности	%	60	0						не выполнено			
					показатель объема	Среднегодовая численность студентов	Чел	60	60						выполнено			
						показатель качества	Средний балл аттестата студентов принятых на обучение	балл	3	4	выполнено			отклонения отсутствуют, план выполнен				

Реализация основных профессиональных образовательных программ среднего профессионального образования – программ подготовки специалистов среднего звена на базе основного общего образования

Услуга	Код	Формы обучения	показатель качества	Единица измерения	Факт	План	Исполнено	Исполнено	Отклонения отсутствуют, план выполнен
			Доля выпускников, окончивших образовательное учреждение от общего количества поступивших (с учетом призванных в ряды Российской Армии, отчисленных в связи с переездом на новое место жительства, переводом в другое образовательное учреждение, в связи с болезнью, смертью)						
Услуга	36 02 01 Ветеринария	очная	показатель качества	%	92	100	выполнено	выполнено	Отклонения отсутствуют, план выполнен
			показатель качества	%	60	40	выполнено		Отклонение связано с призывом выпускников в РА (1 из 25) и поступлением в ВУЗ (5 из 25), другое, в т.ч. декретный отпуск (3 из 25)
			показатель объема	Чел	109	109	выполнено		отклонения отсутствуют, план выполнен
	36 02 02 Зоотехния	очная	показатель качества	балл	3	0	не выполнено	выполнено	Приема группы по специальности в 2018 году не было, в рамках контрольных цифр приема
			показатель качества	%	92	0	не выполнено		Выпуска в 2018 году не было в связи с отсутствием группы приема, в рамках контрольных цифр приема
			показатель качества	%	60	0	не выполнено		Выпуска в 2018 году не было в связи с отсутствием группы приема, в рамках контрольных цифр приема
			показатель объема	чел	24	24	выполнено		отклонения отсутствуют, план выполнен
				показатель качества	балл	3	0	не выполнено	Приема группы по специальности в 2018 году не было, вместо данной группы принята вторая группа по специальности 36 02 01 Ветеринария, в рамках контрольных цифр приема

ГБПОУ ЛО «Беседский
сельскохозяйственный
техникум»

ГБПОУ ЛО «Беседский сельскохозяйственный техникум»	35 02 06 Технология производства и переработки сельскохозяйственной продукции	очная	показатель качества	Доля выпускников, окончивших образовательное учреждение от общего количества поступивших (с учетом призванных в ряды Российской Армии, отчисленных в связи с переездом на новое место жительства, переводом в другое образовательное учреждение, в связи с болезнью, смертью)	%	92	0	не выполнено	выполнено	Выпуска в 2018 году не было в связи с отсутствием группы приема, в рамках контрольных цифр приема	отчет об исполнении государственного задания	выполнено
			показатель качества	Доля выпускников, трудоустроившихся по полученной специальности	%	60	0	не выполнено		Выпуска в 2018 году не было в связи с отсутствием группы приема, в рамках контрольных цифр приема		
			показатель объема	Среднегодовая численность студентов	чел	25	25	выполнено		отклонения отсутствуют, план выполнен		
	08 02 01 Строительство и эксплуатация зданий и сооружений	заочная	показатель качества	Средний балл аттестата студентов, принятых на обучение	балл	3	3,7	выполнено	выполнено	отклонения отсутствуют, план выполнен		
			показатель качества	Доля выпускников, окончивших образовательное учреждение от общего количества поступивших (с учетом призванных в ряды Российской Армии, отчисленных в связи с переездом на новое место жительства, переводом в другое образовательное учреждение, в связи с болезнью, смертью)	%	92	105	выполнено		отклонения отсутствуют, план выполнен		
			показатель качества	Доля выпускников, трудоустроившихся по полученной специальности	%	60	95	выполнено		отклонения отсутствуют, план выполнен		
			показатель объема	Среднегодовая численность студентов	чел	77	78	выполнено		отклонения отсутствуют, план выполнен		
		08 02 08 Монтаж и эксплуатация оборудования и систем газоснабжения	заочная	показатель качества	Средний балл аттестата студентов, принятых на обучение	балл	3	3,9	выполнено	выполнено	отклонения отсутствуют, план выполнен	
				показатель качества	Доля выпускников, окончивших образовательное учреждение от общего количества поступивших (с учетом призванных в ряды Российской Армии, отчисленных в связи с переездом на новое место жительства, переводом в другое образовательное учреждение, в связи с болезнью, смертью)	%	92	95	выполнено		отклонения отсутствуют, план выполнен	
				показатель качества	Доля выпускников, трудоустроившихся по полученной специальности	%	60	95	выполнено		отклонения отсутствуют, план выполнен	
			показатель объема	Среднегодовая численность студентов	чел	64	64	выполнено	отклонения отсутствуют, план выполнен			

Реализация основных профессиональных образовательных программ среднего профессионального образования – программ подготовки специалистов среднего звена на базе среднего общего образования

Услуга

35 02 06 Технологии производства и переработки сельскохозяйственной продукции	заочная	показатель качества	Средний балл аттестата студентов принятых на обучение	балл	3	0	не выполнено	выполнено	Отклонение связано с тем, что приема группы по данной специальности в 2018 году не было, вместо данной группы принята вторая группа по специальности 08 02 08 Монтаж и эксплуатация оборудования и систем газоснабжения
		показатель качества	Доля выпускников, окончивших образовательное учреждение от общего количества поступивших (с учетом призванных в ряды Российской Армии, отчисленных в связи с переездом на новое место жительства, переводом в другое образовательное учреждение, в связи с болезнью (смертью))	%	92	0	не выполнено		Выпуска в 2018 году не было в связи с отсутствием группы приема, в рамках контрольных цифр приема
		показатель качества	Доля выпускников трудоустроившихся по полученной специальности	%	60	0	выполнено		Выпуска в 2018 году не было, в связи с отсутствием группы приема, в рамках контрольных цифр приема
		показатель объема	Среднегодовая численность студентов	%	40	40	выполнено		отклонения отсутствуют, план выполнен
36 02 02 Зоотехния	заочная	показатель качества	Средний балл аттестата студентов принятых на обучение	балл	3	0		выполнено	Приема в 2018 году по данной специальности не было в рамках контрольных цифр приема
		показатель качества	Доля выпускников, окончивших образовательное учреждение от общего количества поступивших (с учетом призванных в ряды Российской Армии, отчисленных в связи с переездом на новое место жительства, переводом в другое образовательное учреждение в связи с болезнью, смертью)	%	92	85	выполнено		Отклонение связано с академическим отпуском 1 обучающегося и отчислением 2 обучающихся в связи с неявкой на защиту дипломного проекта (выписка из приказа №111 от 28 0618)

показатель качества	Доля выпускников, трудоустроившихся по полученной специальности	%	60	88	выполнено
показатель объема	Среднегодовая численность студентов	%	50	50	выполнено

отклонения
отсутствуют план
выполнен

Отчет об исполнении государственного задания за 2018 год ГАПОУ ЛО «Борский агропромышленный техникум»

Наименование учреждения оказывающего услугу (выполняющего работу)	Наименование оказываемой услуги (выполняемой работы)	Вариант оказания (выполнения)	Содержание	Условия (формы) оказания (выполнения)	Показатель (качества, объема)	Наименование показателя	Единица измерения	Значение, утвержденное в государственном задании на отчетный финансовый год	Фактическое значение за отчетный финансовый год	Оценка выполнения государственным учреждением государственного задания по каждому показателю	Сводная оценка выполнения государственных услуг государственными учреждениями государственного задания по показателям (качества, объема)	Причины отклонения значений от запланированных	Источник информации о фактическом значении показателя	Оценка итоговая
			15 01 05 Сварщик (ручной и частично механизированной сварки (наплавки))	очная	показатель качества	Доля выпускников окончивших образовательное учреждение от общего количества поступивших (с учетом призванных в ряды Российской Армии отчисленных в связи с переездом на новое место жительства, переводом в другое образовательное учреждение, в связи с болезнью, смертью)	%	92	0	не выполнено	выполнено	выпуска в 2018 году не было		
					показатель качества	Доля выпускников трудоустроившихся по полученной профессии/специальности	%	60	0	не выполнено		выпуска в 2018 году не было		
					показатель объема	Среднегодовая численность студентов	чел	47	48	выполнено		отклонения отсутствуют, план выполнен		
			35 01 13 Тракторист-машинист сельскохозяйственного производства	очная	показатель качества	Доля выпускников, окончивших образовательное учреждение от общего количества поступивших (с учетом призванных в ряды Российской Армии, отчисленных в связи с переездом на новое место жительства, переводом в другое образовательное учреждение, в связи с болезнью, смертью)	%	92	92	выполнено	выполнено	отклонения отсутствуют, план выполнен		
					показатель качества	Доля выпускников, трудоустроившихся по полученной профессии/специальности	%	60	65	выполнено		отклонения отсутствуют, план выполнен		
					показатель объема	Среднегодовая численность студентов	чел	55	56	выполнено		отклонения отсутствуют, план выполнен		

Реализация основных профессиональных образовательных программ среднего профессионального образования – программ подготовки квалифицированных рабочих, служащих на базе основного общего образования

Услуги

13 01 10 Электромонтер по ремонту и обслуживанию электрооборудования (по отраслям)	очная	показатель качества	Доля выпускников, окончивших образовательное учреждение от общего количества поступивших (с учетом призванных в ряды Российской Армии, отчисленных в связи с переездом на новое место жительства, переводом в другое образовательное учреждение, в связи с болезнью, смертью)	%	92	92	выполнено	выполнено	отклонения отсутствуют, план выполнен	
		показатель качества	Доля выпускников, трудоустроившихся по полученной профессии/специальности	%	60	64,3	выполнено		отклонения отсутствуют, план выполнен	
		показатель объема	Среднегодовая численность студентов	чел	8	8	выполнено		отклонения отсутствуют, план выполнен	
	23 01 17 Мастер по ремонту и обслуживанию автомобилей	очная	показатель качества	Доля выпускников, окончивших образовательное учреждение от общего количества поступивших (с учетом призванных в ряды Российской Армии, отчисленных в связи с переездом на новое место жительства, переводом в другое образовательное учреждение, в связи с болезнью, смертью)	%	92	-	не выполнено	выполнено	выпуск 2021
			показатель качества	Доля выпускников, трудоустроившихся по полученной профессии/специальности	%	60	-	не выполнено		выпуск 2021
			показатель объема	Среднегодовая численность студентов	чел	8	8	выполнено		отклонения отсутствуют, план выполнен
	08 01 25 Мастер отделочных строительных и декоративных работ	очная	показатель качества	Доля выпускников, окончивших образовательное учреждение от общего количества поступивших (с учетом призванных в ряды Российской Армии, отчисленных в связи с переездом на новое место жительства, переводом в другое образовательное учреждение, в связи с болезнью, смертью)	%	92	-	не выполнено	выполнено	выпуск в 2021 году
			показатель качества	Доля выпускников, трудоустроившихся по полученной профессии/специальности	%	60	-	не выполнено		выпуск в 2021 году
			показатель объема	Среднегодовая численность студентов	чел	8	8	выполнено		отклонения отсутствуют, план выполнен
	08 01 08 Мастер отделочных строительных работ	очная	показатель качества	Доля выпускников, окончивших образовательное учреждение от общего количества поступивших (с учетом призванных в ряды Российской Армии, отчисленных в связи с переездом на новое место жительства, переводом в другое образовательное учреждение, в связи с болезнью, смертью)	%	92	92	выполнено	выполнено	отклонения отсутствуют, план выполнен
			показатель качества	Доля выпускников, трудоустроившихся по полученной профессии/специальности	%	60	60	выполнено		отклонения отсутствуют, план выполнен
			показатель объема	Среднегодовая численность студентов	чел	26	26	выполнено		отклонения отсутствуют, план выполнен
35 02 07 Механизация сельского хозяйства	очная	показатель качества	Средний балл аттестата студентов, принятых на обучение	балл	3	3,49	выполнено		отклонения отсутствуют, план выполнен	
		показатель качества	Доля выпускников, окончивших образовательное учреждение от общего количества поступивших (с учетом призванных в ряды Российской Армии, отчисленных в связи с переездом на новое место жительства, переводом в другое образовательное учреждение, в связи с болезнью, смертью)	%	92	96	выполнено		отклонения отсутствуют, план выполнен	
		показатель качества	Доля выпускников, трудоустроившихся по полученной специальности	%	60	70	выполнено		отклонения отсутствуют, план выполнен	
		показатель объема	Среднегодовая численность студентов	чел	93	95	выполнено		отклонения отсутствуют, план выполнен	

отчет об исполнении государственного задания

выполнено

ГАПОУ ЛО «Борский агропромышленный техникум»

Реализация основных профессиональных образовательных программ среднего профессионального образования – программ подготовки специалистов среднего звена на базе основного общего образования	Услуга	35 02 08 Электрификация и автоматизация сельского хозяйства	очная	показатель качества	Средний балл аттестата студентов, принятых на обучение	балл	3	0,4	выполнено	выполнено	отклонения отсутствуют, план выполнен
				показатель качества	Доля выпускников, окончивших образовательное учреждение от общего количества поступивших (с учетом призванных в ряды Российской Армии, отчисленных в связи с переездом на новое место жительства, переводом в другое образовательное учреждение, в связи с болезнью/смертью)	%	92	0	выполнено		отклонения отсутствуют, план выполнен
				показатель качества	Доля выпускников трудоустроившихся по полученной специальности	%	60	0	выполнено		отклонения отсутствуют, план выполнен
				показатель объема	Среднегодовая численность студентов	чел	31	33	выполнено		отклонения отсутствуют, план выполнен
	35 02 06 Технология производства и переработки сельскохозяйственной продукции	очная	показатель качества	Средний балл аттестата студентов, принятых на обучение	балл	3	3,43	выполнено	отклонения отсутствуют, план выполнен		
			показатель качества	Доля выпускников, окончивших образовательное учреждение от общего количества поступивших (с учетом призванных в ряды Российской Армии, отчисленных в связи с переездом на новое место жительства, переводом в другое образовательное учреждение, в связи с болезнью/смертью)	%	92	92	выполнено	отклонения отсутствуют, план выполнен		
			показатель качества	Доля выпускников трудоустроившихся по полученной профессии/специальности	%	60	65	выполнено	отклонения отсутствуют, план выполнен		
			показатель объема	Среднегодовая численность студентов	чел	85	81	не выполнено	потери контингента больше прогноза 2018 года (отчисления по собственному желанию в 1 и 2 курсах)		
Реализация основных профессиональных образовательных программ профессионального образования	Услуга			показатель качества	Доля выпускников окончивших образовательное учреждение от общего количества поступивших (с учетом призванных в ряды Российской Армии, отчисленных в связи с переездом на новое место жительства, переводом в другое образовательное учреждение, в связи с болезнью/смертью)	%	92	93	выполнено	выполнено	отклонения отсутствуют, план выполнен

	форма ого обучения - программ профессиональн ой подготовки			показатель объема	Количество человеко-часов	чел	65700	61033	не выполнено		государственное задание выполнено по среднегодовому контингенту		
--	--	--	--	----------------------	---------------------------	-----	-------	-------	--------------	--	--	--	--

Отчет об исполнении государственного задания за 2018 год ГБПОУ ЛО «Волховский алюминиевый колледж»

Наименование учреждения, оказывающего услугу (выполняющего работу)	Наименование оказываемой услуги (выполняемой работы)	Вариант оказания (выполнения)	Содержание	Условия (формы) оказания (выполнения)	Показатель (качества, объема)	Наименование показателя	Единица измерения	Значение, утвержденное в государственном задании на отчетный финансовый год	Фактическое значение за отчетный финансовый год	Оценка выполнения государственными учреждениями государственного задания по каждому показателю	Сводная оценка выполнения государственных услуг государственными учреждениями государственного задания по показателям (качества, объема)	Причины отклонения значений от запланированных	Источник информации о фактическом значении показателя	Оценка итоговая
Реализация основных профессиональных образовательных программ среднего профессионального образования – программ подготовки квалифицированных рабочих, служащих на базе основного общего образования	Услуга	15 01 05 Сварщик (ручной и частично механизированной сварки (наплавки))	очная	показатель качества	Доля выпускников, окончивших образовательное учреждение от общего количества поступивших (с учетом призванных в ряды Российской Армии, отчисленных в связи с переездом на новое место жительства, переводом в другое образовательное учреждение в связи с болезнью, смертью)	%	значение в ГЗ отсутствует (выпуск не планируется)	0	выполнено	выполнено	2 прием по профессии 01.09.2018 г – 25 человек	отклонения отсутствуют план выполнен	выполнено	
				показатель качества	Доля выпускников, трудоустроенных по полученной профессии/специальности	%	значение в ГЗ отсутствует (выпуск не планируется)	0	выполнено					1 прием по профессии 01.09.2018 г – 25 человек
				показатель объема	Среднегодовая численность студентов	чел	4	4	выполнено					
				показатель качества	Доля выпускников окончивших образовательное учреждение от общего количества поступивших (с учетом призванных в ряды Российской Армии, отчисленных в связи с переездом на новое место жительства, переводом в другое образовательное учреждение, в связи с болезнью, смертью)	%	значение в ГЗ отсутствует (выпуск не планируется)	в отчете не указан	выполнено					выпуск в 2019 году
				показатель качества	Доля выпускников, трудоустроенных по полученной профессии/специальности	%	значение в ГЗ отсутствует (выпуск не планируется)	в отчете не указан	выполнено					выпуск в 2019 году
				показатель объема	Среднегодовая численность студентов	чел	4	4	выполнено					прием на обучение по профессии Сварщик (электросварочные и газосварочные работы) прекращен с 1 сентября 2016 года
		23 01 03 Автомеханик		показатель качества	Доля выпускников окончивших образовательное учреждение от общего количества поступивших (с учетом призванных в ряды Российской Армии, отчисленных в связи с переездом на новое место жительства, переводом в другое образовательное учреждение в связи с болезнью, смертью)	%	92	92	выполнено	отклонения отсутствуют план выполнен		выполнено		

ГБПОУ ЛО
«Волховский
алюминиевый
колледж»

Реализация основных профессиональных образовательных программ среднего профессионального образования – программ подготовки специалистов среднего звена на базе основного общего образования

Услуга

Федеральный государственный стандарт	очная	показатель качества	Доля выпускников трудоустроившихся по полученной профессии/специальности	%	60	66	выполнено	выполнено	отклонения отсутствуют, план выполнен
		показатель объема	Среднегодовая численность студентов	чел	66	66	выполнено		отклонения отсутствуют, план выполнен
08 02 09 Монтаж, наладка и эксплуатация электрооборудования промышленных и гражданских зданий.	очная	показатель качества	Средний балл аттестата студентов, принятых на обучение	балл	3	3,6	выполнено	выполнено	отклонения отсутствуют, план выполнен
		показатель качества	Доля выпускников, окончивших образовательное учреждение от общего количества поступивших (с учетом призванных в ряды Российской Армии, отчисленных в связи с переездом на новое место жительства, переводом в другое образовательное учреждение в связи с болезнью, смертью)	%	92	100	выполнено		отклонения отсутствуют, план выполнен
		показатель качества	Доля выпускников, трудоустроившихся по полученной специальности	%	60	65	выполнено		отклонения отсутствуют, план выполнен
		показатель объема	Среднегодовая численность студентов	чел	103	104	выполнено		отклонения отсутствуют, план выполнен
15 02 01 Монтаж и техническая эксплуатация промышленного оборудования (по отраслям)	очная	показатель качества	Средний балл аттестата студентов, принятых на обучение	балл	3	3,6	выполнено	выполнено	отклонения отсутствуют, план выполнен
		показатель качества	Доля выпускников, окончивших образовательное учреждение от общего количества поступивших (с учетом призванных в ряды Российской Армии, отчисленных в связи с переездом на новое место жительства, переводом в другое образовательное учреждение, в связи с болезнью, смертью)	%	92	92	выполнено		отклонения отсутствуют, план выполнен
		показатель качества	Доля выпускников, трудоустроившихся по полученной специальности	%	60	71	выполнено		отклонения отсутствуют, план выполнен
		показатель объема	Среднегодовая численность студентов	чел	87	86	не выполнено		план выполнен, погрешность округления
18 02 03 Химическая технология неорганических веществ	очная	показатель качества	Средний балл аттестата студентов, принятых на обучение	балл	3	4	выполнено	выполнено	отклонения отсутствуют, план выполнен
		показатель качества	Доля выпускников, окончивших образовательное учреждение от общего количества поступивших (с учетом призванных в ряды Российской Армии, отчисленных в связи с переездом на новое место жительства, переводом в другое образовательное учреждение в связи с болезнью, смертью)	%	92	92	выполнено		отклонения отсутствуют, план выполнен
		показатель качества	Доля выпускников, трудоустроившихся по полученной специальности	%	60	80	выполнено		отклонения отсутствуют, план выполнен

отчет об
исполнении
государствен
ного задания

выполнено

				показатель объема	Среднегодовая численность студентов	чел	70	70	выполнено		отклонения отсутствуют, план выполнен	
				показатель качества	Средний балл аттестата студентов принятых на обучение	балл	3	3,8	выполнено		отклонения отсутствуют, план выполнен	
		23 02 03 Техническое обслуживание и ремонт автомобильного транспорта	очная	показатель качества	Доля выпускников, окончивших образовательное учреждение от общего количества поступивших (с учетом призванных в ряды Российской Армии, отчисленных в связи с переездом на новое место жительства, переводом в другое образовательное учреждение, в связи с болезнью, смертью)	%	92	92	выполнено		отклонения отсутствуют, план выполнен	
				показатель качества	Доля выпускников, трудоустроившихся по полученной специальности	%	60	63	выполнено		отклонения отсутствуют, план выполнен	
				показатель объема	Среднегодовая численность студентов	чел	87	87	выполнено	выполнено	отклонения отсутствуют, план выполнен	
Реализация основных профессиональных образовательных программ среднего профессионального образования – программ подготовки специалистов среднего звена на базе среднего общего образования	Услуги	08 02 09 Монтаж, наладка и эксплуатация электрооборудования промышленных и гражданских зданий	заочная	показатель качества	Средний балл аттестата студентов принятых на обучение	балл	3	3,9	выполнено		приема в 2018 нет	
				показатель качества	Доля выпускников, окончивших образовательное учреждение от общего количества поступивших (с учетом призванных в ряды Российской Армии, отчисленных в связи с переездом на новое место жительства, переводом в другое образовательное учреждение, в связи с болезнью, смертью)	%		значения в ГЗ отсутствует (выпуск не планируется)	-	не выполнено		Нет выпуска в 2018 г
				показатель качества	Доля выпускников, трудоустроившихся по полученной специальности	%		значения в ГЗ отсутствует (выпуск не планируется)	-	не выполнено		Нет выпуска в 2018 г
				показатель объема	Среднегодовая численность студентов	чел	7	7	выполнено		отклонения отсутствуют, план выполнен	приема в 2018 нет
			15 02 01 Монтаж и техническая эксплуатация промышленного оборудования (по отраслям)	заочная	показатель качества	Средний балл аттестата студентов, принятых на обучение	балл	3	0	не выполнено		отклонения отсутствуют, план выполнен
					показатель качества	Доля выпускников, окончивших образовательное учреждение от общего количества поступивших (с учетом призванных в ряды Российской Армии, отчисленных в связи с переездом на новое место жительства, переводом в другое образовательное учреждение, в связи с болезнью, смертью)	%	92	92	выполнено		отклонения отсутствуют, план выполнен
					показатель качества	Доля выпускников, трудоустроившихся по полученной специальности	%	60	90	выполнено		отклонения отсутствуют, план выполнен
					показатель объема	Среднегодовая численность студентов	чел	50	50	выполнено		отклонения отсутствуют, план выполнен
Реализация основных профессиональных образовательных программ профессионального обучения - программ профессиональных	Услуги		очная	показатель качества	Доля выпускников, окончивших образовательное учреждение от общего количества поступивших (с учетом призванных в ряды Российской Армии, отчисленных в связи с переездом на новое место жительства, переводом в другое образовательное учреждение, в связи с болезнью, смертью)	%	92	93	выполнено	выполнено	отклонения отсутствуют, план выполнен	

02.01

	подготовки по профессиям рабочих, должностям служащих, Удальственные			показатель объема	Количество человеко-часов	чел	47700	47700	выполнено	отклонения отсутствуют план выполнен	
--	---	--	--	-------------------	---------------------------	-----	-------	-------	-----------	--	--

Отчет об исполнении государственного задания за 2018 год ГБПОУ ЛО «Волховский политехнический техникум»

Наименование учреждения, оказывающего услугу (выполняющей работу)	Наименование оказываемой услуги (выполняемой работы)	Вариант оказания (выполнения)	Содержание	Условия (формы) оказания (выполнения)	Показатель (качества, объема)	Наименование показателя	Единица измерения	Значение, утвержденное в государственном задании на отчетный финансовый год	Фактическое значение за отчетный финансовый год	Оценка выполнения государственными учреждениями государственного задания по каждому показателю	Сводная оценка выполнения государственной услуги государственными учреждениями государственного задания по показателям (качества, объема)	Причины отклонения значений от запланированных	Источник информации о фактическом значении показателя	Оценка итоговая
Реализация основных профессиональных образовательных программ среднего профессионального образования – программ подготовки квалифицированных рабочих, служащих на базе основного общего образования	Услуга	23 01 09 Машинист локомотива	очная	показатель качества	Доля выпускников, окончивших образовательное учреждение от общего количества поступивших (с учетом призванных в ряды Российской Армии, отчисленных в связи с переездом на новое место жительства, переводом в другое образовательное учреждение, в связи с болезнью, смертью)	%	значение в ГЗ отсутствует (выпуск не планируется)	-	не выполнено	выполнено		не было выпуска в 2018		
				показатель качества	Доля выпускников, трудоустроившихся по полученной профессии/специальности	%	значение в ГЗ отсутствует (выпуск не планируется)	-	не выполнено					не было выпуска в 2018
				показатель объема	Среднегодовая численность студентов	чел	24	24	выполнено					отклонения отсутствуют, план выполнен
		23 01 10 Слесарь по обслуживанию и ремонту подвижного состава	очная	показатель качества	Доля выпускников, окончивших образовательное учреждение от общего количества поступивших (с учетом призванных в ряды Российской Армии, отчисленных в связи с переездом на новое место жительства, переводом в другое образовательное учреждение, в связи с болезнью, смертью)	%	значение в ГЗ отсутствует (выпуск не планируется)	-	выполнено					Не было выпуска в 2018 году
				показатель качества	Доля выпускников, трудоустроившихся по полученной профессии/специальности	%	значение в ГЗ отсутствует (выпуск не планируется)	-	выполнено					Не было выпуска в 2018 году
				показатель объема	Среднегодовая численность студентов	чел	9	9	выполнено					отклонения отсутствуют, план выполнен
		43 01 06 Проводник на железнодорожном транспорте	очная	показатель качества	Доля выпускников, окончивших образовательное учреждение от общего количества поступивших (с учетом призванных в ряды Российской Армии, отчисленных в связи с переездом на новое место жительства, переводом в другое образовательное учреждение, в связи с болезнью, смертью)	%	92	92	выполнено					отклонения отсутствуют, план выполнен
				показатель качества	Доля выпускников, трудоустроившихся по полученной профессии/специальности	%	60	75	выполнено					отклонения отсутствуют, план выполнен

5
2
1

ГБПОУ ЛО
«Волховский
политехничес-
кий техникум»

Реализация основных профессиональных образовательных программ среднего профессионального образования – программ подготовки специалистов среднего звена на базе основного общего образования

Услуга

			показатель объема	Среднегодовая численность студентов	чел	34	34	выполнено	отклонения отсутствуют, план выполнен	
			показатель качества	Средний балл аттестата студентов, принятых на обучение	балл	значение в ГЭ отсутствует (прием не планируется)	-	не выполнено	нет приема в 2018	
		13 02 07 Электроснабжение (по отраслям)	очная	показатель качества	Доля выпускников, окончивших образовательное учреждение от общего количества поступивших (с учетом призванных в ряды Российской Армии, отчисленных в связи с переездом на новое место жительства, переводом в другое образовательное учреждение, в связи с болезнью, смертью)	%	значение в ГЭ отсутствует (выпуск не планируется)	-	не выполнено	нет выпуска в 2018
			показатель качества	Доля выпускников, трудоустроившихся по полученной специальности	%	значение в ГЭ отсутствует (выпуск не планируется)	-	не выполнено	нет выпуска в 2018	
			показатель объема	Среднегодовая численность студентов	чел	50	50	выполнено	отклонения отсутствуют, план выполнен	
			показатель качества	Средний балл аттестата студентов, принятых на обучение	балл	значение в ГЭ отсутствует (прием не планируется)	-	не выполнено	нет приема в 2018	
		23 02 01 Организация перевозок и управление на транспорте (по видам)	очная	показатель качества	Доля выпускников, окончивших образовательное учреждение от общего количества поступивших (с учетом призванных в ряды Российской Армии, отчисленных в связи с переездом на новое место жительства, переводом в другое образовательное учреждение, в связи с болезнью, смертью)	%	92	100	выполнено	отклонения отсутствуют, план выполнен
			показатель качества	Доля выпускников, трудоустроившихся по полученной специальности	%	60	65	выполнено	отклонения отсутствуют, план выполнен	
			показатель объема	Среднегодовая численность студентов	чел	62	62	выполнено	отклонения отсутствуют, план выполнен	
			показатель качества	Средний балл аттестата студентов, принятых на обучение	балл	3	3,7	выполнено	отклонения отсутствуют, план выполнен	
		23 02 06 Техническая эксплуатация подвижного состава железных дорог	очная	показатель качества	Доля выпускников, окончивших образовательное учреждение от общего количества поступивших (с учетом призванных в ряды Российской Армии, отчисленных в связи с переездом на новое место жительства, переводом в другое образовательное учреждение, в связи с болезнью, смертью)	%	92	96	выполнено	отклонения отсутствуют, план выполнен
			показатель качества	Доля выпускников, трудоустроившихся по полученной специальности	%	60	60	выполнено	отклонения отсутствуют, план выполнен	
			показатель объема	Среднегодовая численность студентов	чел	81	81	выполнено	отклонения отсутствуют, план выполнен	

выполнено

отчет об исполнении государственного задания

выполнено

	43 02 06 Сервис на транспорте (по видам транспорта)	очная	показатель качества	Средний балл аттестата студентов, принятых на обучение	балл	значение в ГЭ отсутствует (прием не планируется)	-	не выполнено	нет приема в 2018			
			показатель качества	Доля выпускников, окончивших образовательное учреждение от общего количества поступивших (с учетом призванных в ряды Российской Армии, отчисленных в связи с переездом на новое место жительства, переводом в другое образовательное учреждение, в связи с болезнью, смертью)	%	значение в ГЭ отсутствует (выпуск не планируется)	-	выполнено	нет выпуска в 2018			
			показатель качества	Доля выпускников, трудоустроившихся по полученной специальности	%	значение в ГЭ отсутствует (выпуск не планируется)	-	выполнено	нет выпуска в 2018			
			показатель качества	Среднегодовая численность студентов	чел	24	24	выполнено	отклонения отсутствуют, план выполнен			
Услуга	09 02 07 Информационные системы и программирование	очная	показатель качества	Средний балл аттестата студентов, принятых на обучение	балл	3	3,9	выполнено	выполнено			
			показатель качества	Доля выпускников, окончивших образовательное учреждение от общего количества поступивших (с учетом призванных в ряды Российской Армии, отчисленных в связи с переездом на новое место жительства, переводом в другое образовательное учреждение, в связи с болезнью, смертью)	%	значение в ГЭ отсутствует (выпуск не планируется)	-	не выполнено				нет выпуска в 2018
			показатель качества	Доля выпускников, трудоустроившихся по полученной специальности	%	значение в ГЭ отсутствует (выпуск не планируется)	-	не выполнено				нет выпуска в 2018
			показатель объема	Среднегодовая численность студентов	чел	8	8	выполнено				отклонения отсутствуют, план выполнен
Реализация основных профессиональных образовательных программ среднего профессионального образования – программы подготовки специалистов среднего звена на базе среднего общего	23 02 01 Организация перевозок и управление на транспорте (по видам)	заочная	показатель качества	Средний балл аттестата студентов, принятых на обучение	балл	3	4	выполнено	выполнено			
			показатель качества	Доля выпускников, окончивших образовательное учреждение от общего количества поступивших (с учетом призванных в ряды Российской Армии, отчисленных в связи с переездом на новое место жительства, переводом в другое образовательное учреждение, в связи с болезнью, смертью)	%	92	100	выполнено				отклонения отсутствуют, план выполнен
			показатель качества	Доля выпускников, трудоустроившихся по полученной специальности	%	60	85	выполнено				отклонения отсутствуют, план выполнен
			показатель объема	Среднегодовая численность студентов	чел	76	76	выполнено				отклонения отсутствуют, план выполнен
	Услуга			показатель качества	Средний балл аттестата студентов, принятых на обучение	балл	3	4	выполнено	отчет об исполнении государственного задания	выполнено	

23

	образования	23 02 06 Техническая эксплуатация подвижного состава железных дорог	заочная	показатель качества	Доля выпускников, окончивших образовательное учреждение от общего количества поступивших (с учетом призванных в ряды Российской Армии, отчисленных в связи с переездом на новое место жительства, переводом в другое образовательное учреждение, в связи с болезнью, смертью)	%	значение в ГЭ отсутствует (выпуск не планируется)	-	не выполнено	выполнено	нет выпуска в 2018
				показатель качества	Доля выпускников, трудоустроившихся по полученной специальности	%	значение в ГЭ отсутствует (выпуск не планируется)	-	не выполнено		нет выпуска в 2018
				показатель объема	Среднегодовая численность студентов	чел	26	26	выполнено		отклонения отсутствуют, план выполнен

Отчет об исполнении государственного задания за 2018 год ГБПОУ ЛО «Волковский колледж транспортного строительства»

Наименование учреждения, оказывающего услугу (выполняющего работу)	Наименование оказываемой услуги (выполняемой работы)	Вид оказания услуги (выполнения)	Содержание	Условие (формы) оказания (выполнения)	Показатель (качества, объема)	Наименование показателя	Единица измерения	Значение, утвержденное в государственном задании на отчетный финансовый год	Фактическое значение за отчетный финансовый год	Оценка выполнения государственными учреждениями государственного задания по каждому показателю	Сводная оценка выполнения государственными учреждениями государственного задания по показателям (качества, объема)	Причины отклонения значений от запланированных	Источник информации о фактическом значении показателя	Оценка итоговая	
Реализация основных профессиональных образовательных программ среднего профессионального образования – программ подготовки квалифицированных рабочих, служащих на базе основного общего образования	15 01 05 Сварщик (ручной и частично механизированной сварки (наплавки))	очная			показатель качества	Доля выпускников, окончивших образовательное учреждение от общего количества поступивших (с учетом призванных в ряды Российской Армии отчисленных в связи с переездом на новое место жительства, переводом в другое образовательное учреждение, в связи с болезнью, смертью)	%	90	90	выполнено	выполнено	отклонения отсутствуют, план выполнен			
					показатель качества	Доля выпускников, трудоустроенных по полученной профессии/специальности	%	60	60	выполнено		отклонения отсутствуют, план выполнен			
					показатель объема	Среднегодовая численность студентов	чел	15	15	выполнено		отклонения отсутствуют, план выполнен			
		23 01 03 Автомеханик	очная			показатель качества	Доля выпускников, окончивших образовательное учреждение от общего количества поступивших (с учетом призванных в ряды Российской Армии отчисленных в связи с переездом на новое место жительства, переводом в другое образовательное учреждение в связи с болезнью, смертью)	%	значение в ГЗ отсутствует (выпуск не планируется)	-		не выполнено			нет выпуска в 2018
						показатель качества	Доля выпускников, трудоустроенных по полученной профессии/специальности	%	значение в ГЗ отсутствует (выпуск не планируется)	-		не выполнено			нет выпуска в 2018
						показатель объема	Среднегодовая численность студентов	чел	47	47		выполнено			отклонения отсутствуют, план выполнен
		23 01 06 Машинист дорожных и строительных машин	очная			показатель качества	Доля выпускников, окончивших образовательное учреждение от общего количества поступивших (с учетом призванных в ряды Российской Армии отчисленных в связи с переездом на новое место жительства, переводом в другое образовательное учреждение в связи с болезнью, смертью)	%	значение в ГЗ отсутствует (выпуск не планируется)	-		не выполнено			нет выпуска в 2018
						показатель качества	Доля выпускников, трудоустроенных по полученной профессии/специальности	%	значение в ГЗ отсутствует (выпуск не планируется)	-		не выполнено			нет выпуска в 2018
						показатель объема	Среднегодовая численность студентов	чел	17	18		выполнено			отклонения отсутствуют, план выполнен

Реализация основных профессиональных образовательных программ среднего профессионального образования – программ подготовки специалистов среднего звена	Услуга	08 02 01 Строительство и эксплуатация зданий и сооружений	очная	показатель качества	Средний балл аттестата студентов, принятых на обучение	балл	3	4,02	выполнено	выполнено	отклонения отсутствуют, план выполнен
				показатель качества	Доля выпускников, окончивших образовательное учреждение от общего количества поступивших (с учетом призванных в ряды Российской Армии, отчисленных в связи с переездом на новое место жительства, переводом в другое образовательное учреждение в связи с болезнью смертью)	%	92	92	выполнено		отклонения отсутствуют, план выполнен
				показатель качества	Доля выпускников трудоустроившихся по полученной специальности	%	60	60	выполнено		отклонения отсутствуют, план выполнен
				показатель объема	Среднегодовая численность студентов	чел	94	95	выполнено		отклонения отсутствуют, план выполнен
		08 02 05 Строительство и эксплуатация автомобильных дорог и аэродромов	очная	показатель качества	Средний балл аттестата студентов, принятых на обучение	балл	3	3,81	выполнено		отклонения отсутствуют, план выполнен
				показатель качества	Доля выпускников, окончивших образовательное учреждение от общего количества поступивших (с учетом призванных в ряды Российской Армии, отчисленных в связи с переездом на новое место жительства, переводом в другое образовательное учреждение в связи с болезнью смертью)	%	92	92	выполнено		отклонения отсутствуют, план выполнен
				показатель качества	Доля выпускников трудоустроившихся по полученной специальности	%	60	60	выполнено		отклонения отсутствуют, план выполнен
				показатель объема	Среднегодовая численность студентов	чел	48	49	выполнено		отклонения отсутствуют, план выполнен
		21 02 05 Земельно-имущественные отношения	очная	показатель качества	Средний балл аттестата студентов, принятых на обучение	балл	значение в ГЗ отсутствует (прием не планируется)	-	не выполнено		прием не планируется
				показатель качества	Доля выпускников, окончивших образовательное учреждение от общего количества поступивших (с учетом призванных в ряды Российской Армии, отчисленных в связи с переездом на новое место жительства, переводом в другое образовательное учреждение в связи с болезнью смертью)	%	92	92	выполнено		отклонения отсутствуют, план выполнен
				показатель качества	Доля выпускников, трудоустроившихся по полученной специальности	%	60	60	выполнено		отклонения отсутствуют, план выполнен
				показатель объема	Среднегодовая численность студентов	чел	39	39	выполнено		отклонения отсутствуют, план выполнен
					показатель качества	Средний балл аттестата студентов, принятых на обучение	балл	3	3,72		выполнено

ГБПОУ ЛО
«Волховски
й колледж
транспортн
ого
строительст
ва»

на базе
основного
общего
образования

Код	Наименование	Формы	Показатель качества	Единица измерения	Планируемое значение	Фактическое значение	Выполнено	Отклонения	Планирование	Исполнение	Исполнение государственного задания	Исполнение
23 02 04	Техническая эксплуатация подъемно-транспортных, строительных, дорожных машин и оборудования (по отраслям)	очная	Доля выпускников, окончивших образовательное учреждение от общего количества поступивших (с учетом призванных в ряды Российской Армии, отчисленных в связи с переездом на новое место жительства, переводом в другое образовательное учреждение в связи с болезнью, смертью)	%	92	92	выполнено	отклонения отсутствуют	план выполнен	Отчет об исполнении государственного задания	выполнено	
			Доля выпускников, трудоустроившихся по полученной специальности	%	60	60	выполнено	отклонения отсутствуют	план выполнен			
			Среднегодовая численность студентов	чел	71	70	не выполнено	отклонения отсутствуют	погрешность округления			
38 02 03	Операционная деятельность в логистике	очная	Средний балл аттестата студентов, принятых на обучение	балл	3	4,19	выполнено	отклонения отсутствуют	план выполнен	Отчет об исполнении государственного задания	выполнено	
			Доля выпускников окончивших образовательное учреждение от общего количества поступивших (с учетом призванных в ряды Российской Армии, отчисленных в связи с переездом на новое место жительства, переводом в другое образовательное учреждение в связи с болезнью, смертью)	%			значение в ГЗ отсутствует (выпуск не планируется)	не выполнено	нет выпуска в 2018			
			Доля выпускников, трудоустроившихся по полученной специальности	%			значение в ГЗ отсутствует (выпуск не планируется)	не выполнено	нет выпуска в 2018			
			Среднегодовая численность студентов	%	33	33	выполнено	отклонения отсутствуют	план выполнен			
09 02 05	Прикладная информатика (по отраслям)	очная	Средний балл аттестата студентов принятых на обучение	балл			значение в ГЗ отсутствует (прием не планируется)	не выполнено	прием не планируется	Отчет об исполнении государственного задания	выполнено	
			Доля выпускников окончивших образовательное учреждение от общего количества поступивших (с учетом призванных в ряды Российской Армии, отчисленных в связи с переездом на новое место жительства, переводом в другое образовательное учреждение в связи с болезнью, смертью)	%			значение в ГЗ отсутствует (выпуск не планируется)	не выполнено	выпуск не планируется			
			Доля выпускников, трудоустроившихся по полученной специальности	%			значение в ГЗ отсутствует (выпуск не планируется)	не выполнено	выпуск не планируется			
			Среднегодовая численность студентов	чел	25	25	выполнено	отклонения отсутствуют	план выполнен			
08 02 01	Строительство и эксплуатация зданий	заочная	Средний балл аттестата студентов, принятых на обучение	балл			значение в ГЗ отсутствует (прием не планируется)	не выполнено	прием не планируется	Отчет об исполнении государственного задания	выполнено	
			Доля выпускников, окончивших образовательное учреждение от общего количества поступивших (с учетом призванных в ряды Российской Армии, отчисленных в связи с переездом на новое место жительства, переводом в другое образовательное учреждение в связи с болезнью, смертью)	%	92	92	выполнено	отклонения отсутствуют	план выполнен			

Реализация основных профессиональных образовательных программ среднего профессионального образования – программ подготовки специалистов среднего звена на базе среднего общего образования

Услуга

показатель качества	Доля выпускников, трудоустроившихся по полученной специальности	%	60	60	выполнено	отклонения отсутствуют, план выполнен
показатель объема	Среднегодовая численность студентов	чел	30	30	выполнено	отклонения отсутствуют, план выполнен
показатель качества	Средний балл аттестата студентов, принятых на обучение	балл	3	3,52	выполнено	отклонения отсутствуют, план выполнен
показатель качества	Доля выпускников, окончивших образовательное учреждение от общего количества поступивших (с учетом призванных в ряды Российской Армии, отчисленных в связи с переездом на новое место жительства, переводом в другое образовательное учреждение в связи с болезнью/смертью)	%	92	92	выполнено	отклонения отсутствуют, план выполнен
показатель качества	Доля выпускников, трудоустроившихся по полученной специальности	%	60	60	выполнено	отклонения отсутствуют, план выполнен
показатель объема	Среднегодовая численность студентов	чел	37	37	выполнено	отклонения отсутствуют, план выполнен
показатель качества	Средний балл аттестата студентов, принятых на обучение	балл	3	3,43	выполнено	отклонения отсутствуют, план выполнен
показатель качества	Доля выпускников, окончивших образовательное учреждение от общего количества поступивших (с учетом призванных в ряды Российской Армии, отчисленных в связи с переездом на новое место жительства, переводом в другое образовательное учреждение, в связи с болезнью/смертью)	%	значение в ГЗ отсутствует (выпуск не планируется)	-	не выполнено	выпуск не планируется
показатель качества	Доля выпускников, трудоустроившихся по полученной специальности	%	значение в ГЗ отсутствует (выпуск не планируется)	-	не выполнено	выпуск не планируется
показатель объема	Среднегодовая численность студентов	чел	27	27	выполнено	отклонения отсутствуют, план выполнен
показатель качества	Средний балл аттестата студентов, принятых на обучение	балл	значение в ГЗ отсутствует (прием не планируется)	-	не выполнено	прием не планируется
показатель качества	Доля выпускников, окончивших образовательное учреждение от общего количества поступивших (с учетом призванных в ряды Российской Армии, отчисленных в связи с переездом на новое место жительства, переводом в другое образовательное учреждение, в связи с болезнью/смертью)	%	92	92	выполнено	отклонения отсутствуют, план выполнен
показатель качества	Доля выпускников, трудоустроившихся по полученной специальности	%	60	60	выполнено	отклонения отсутствуют, план выполнен

выполнено

				показатель объема	Среднегодовая численность студентов	чел	30	30	выполнено	отклонения отсутствуют, план выполнен	
--	--	--	--	----------------------	-------------------------------------	-----	----	----	-----------	---	--

Отчет об исполнении государственного задания за 2018 год «Всеволожский агропромышленный техникум»

Наименование учреждения, оказывающего услугу (выполняющего работу)	Наименование оказываемой услуги (выполняемой работы)	Вариант оказания (выполнения)	Содержание	Условия (формы) оказания (выполнения)	Показатель (качества, объема)	Наименование показателя	Единица измерения	Значение, утвержденное в государственном задании на отчетный финансовый год	Фактическое значение за отчетный финансовый год	Оценка выполнения государственными учреждениями государственного задания по каждому показателю	Сводная оценка выполнения государственных услуг государственными учреждениями государственного задания по показателям (качества, объема)	Причины отклонения значений от запланированных	Источник информации о фактическом значении показателя	Оценка итоговая	
584	Реализация основных профессиональных образовательных программ среднего профессионального образования – программ подготовки квалифицированных рабочих служащих на базе основного общего образования	Услуга	23 01 03 Автомеханик	очная	показатель качества	Доля выпускников, окончивших образовательное учреждение от общего количества поступивших (с учетом призванных в ряды Российской Армии отчисленных в связи с переездом на новое место жительства, переводом в другое образовательное учреждение, в связи с болезнью, смертью)	%	92	80	выполнено	выполнено	Низкий общеобразовательный базовый уровень подготовки при поступлении, большой отсев по различным причинам			
					показатель качества	Доля выпускников, трудоустроенных по полученной профессии/специальности	%	60	60	выполнено					отклонения отсутствуют, план выполнен
					показатель объема	Среднегодовая численность студентов	чел	42	44	выполнено					отклонения отсутствуют, план выполнен
			35 01 13 Тракторист-машинист сельскохозяйственного производства	очная	показатель качества	Доля выпускников, окончивших образовательное учреждение от общего количества поступивших (с учетом призванных в ряды Российской Армии отчисленных в связи с переездом на новое место жительства, переводом в другое образовательное учреждение, в связи с болезнью, смертью)	%	значение в ГЗ отсутствует (выпуск не планируется)	-	не выполнено		выпуск в 2019			
					показатель качества	Доля выпускников, трудоустроенных по полученной профессии/специальности	%	значение в ГЗ отсутствует (выпуск не планируется)	-	не выполнено		выпуск в 2019			
					показатель объема	Среднегодовая численность студентов	чел	30	28	не выполнено		отсев по различным причинам			
			13 01 10 Электромонтер по ремонту и обслуживанию электрооборудования (по отраслям)	очная	показатель качества	Доля выпускников, окончивших образовательное учреждение от общего количества поступивших (с учетом призванных в ряды Российской Армии, отчисленных в связи с переездом на новое место жительства, переводом в другое образовательное учреждение, в связи с болезнью, смертью)	%	92	68	не выполнено		низкий общеобразовательный уровень отсева			
					показатель качества	Доля выпускников, трудоустроенных по полученной профессии/специальности	%	60	63	выполнено		отклонения отсутствуют, план выполнен			
					показатель объема	Среднегодовая численность студентов	чел	17	21	выполнено		отклонения отсутствуют, план выполнен			

ГБПОУ ЛО
«Всеволжский
аграрный
техникум»

Реализация
основных
профессиональ-
ных
образовательных
программ
среднего
профессиональ-
ного образования
– программы
подготовки
специалистов
среднего звена
на базе
основного
общего
образования

Услуга

21 02 04 Землеустройство	очная	показатель качества	Средний балл аттестата студентов, принятых на обучение	балл	3	3,78	выполнено	отклонения отсутствуют план выполнен											
		показатель качества	Доля выпускников окончивших образовательное учреждение от общего количества поступивших (с учетом призванных в ряды Российской Армии, отчисленных в связи с переездом на новое место жительства, переводом в другое образовательное учреждение, в связи с болезнью, смертью)	%	92	84	не выполнено		Отклонение объясняется высокими требованиями к подготовке внутренних курсов по различным причинам										
		показатель качества	Доля выпускников трудоустроившихся по полученной специальности	%	60	60	выполнено			отклонения отсутствуют, план выполнен									
		показатель объема	Среднегодовая численность студентов	чел	61	62	выполнено				отклонения отсутствуют, план выполнен								
	23 02 03 Техническое обслуживание и ремонт автомобильного транспорта	очная	показатель качества	Средний балл аттестата студентов, принятых на обучение	балл	3	3,7					выполнено	отклонения отсутствуют, план выполнен						
			показатель качества	Доля выпускников окончивших образовательное учреждение от общего количества поступивших (с учетом призванных в ряды Российской Армии, отчисленных в связи с переездом на новое место жительства, переводом в другое образовательное учреждение, в связи с болезнью, смертью)	%	92	92					выполнено		отклонения отсутствуют план выполнен					
			показатель качества	Доля выпускников, трудоустроившихся по полученной специальности	%	60	66					выполнено			отклонения отсутствуют план выполнен				
			показатель объема	Среднегодовая численность студентов	чел	87	90					выполнено				отклонения отсутствуют, план выполнен			
	35 02 07 Механизация сельского хозяйства	очная	показатель качества	Средний балл аттестата студентов принятых на обучение	балл	3	-					не выполнено					В утвержденном плане приема отсутствует данная специальность		
			показатель качества	Доля выпускников окончивших образовательное учреждение от общего количества поступивших (с учетом призванных в ряды Российской Армии отчисленных в связи с переездом на новое место жительства, переводом в другое образовательное учреждение в связи с болезнью, смертью)	%	92	96					выполнено						отклонения отсутствуют план выполнен	
			показатель качества	Доля выпускников, трудоустроившихся по полученной специальности	%	60	64					выполнено							отклонения отсутствуют, план выполнен
			показатель объема	Среднегодовая численность студентов	чел	54	54					выполнено							
	показатель качества	Средний балл аттестата студентов, принятых на обучение	балл	3	3,55	выполнено	отклонения отсутствуют план выполнен												

выполнено

отчет об исполнении
государственного
задания

выполнено

Реализация основных профессиональных образовательных программ среднего профессионального образования – программ подготовки специалистов	Услуга	35 02 08 Электрификация и автоматизация сельского хозяйства	очная	показатель качества	Доля выпускников окончивших образовательное учреждение от общего количества поступивших (с учетом призванных в ряды Российской Армии, отчисленных в связи с переездом на новое место жительства, переводом в другое образовательное учреждение, в связи с болезнью, смертью)	%	92	76	не выполнено	выполнено	Отклонение объясняется высокими требованиями к подготовке, внутренним большим отсевом по различным причинам	
				показатель качества	Доля выпускников, трудоустроившихся по полученной специальности	%	60	61	выполнено		отклонения отсутствуют план выполнен	
				показатель объема	Среднегодовая численность студентов	чел	90	87	не выполнено		Отклонение объясняется большим отсевом по различным причинам	
		38 02 01 Экономика и бухгалтерский учет (по отраслям)	очная	показатель качества	Средний балл аттестата студентов, принятых на обучение	балл	3	-	не выполнено		прием в 2018 году отсутствует	
				показатель качества	Доля выпускников, окончивших образовательное учреждение от общего количества поступивших (с учетом призванных в ряды Российской Армии, отчисленных в связи с переездом на новое место жительства, переводом в другое образовательное учреждение, в связи с болезнью, смертью)	%	92	84	не выполнено		Отклонение объясняется большим отсевом по различным причинам	
				показатель качества	Доля выпускников, трудоустроившихся по полученной специальности	%	60	71	выполнено		отклонения отсутствуют план выполнен	
	35 02 07 Механизация сельского хозяйства	заочная	показатель качества	Средний балл аттестата студентов, принятых на обучение	балл	значение в ГЗ отсутствует (прием не планируется)	-	не выполнено	прием не планируется			
			показатель качества	Доля выпускников, окончивших образовательное учреждение от общего количества поступивших (с учетом призванных в ряды Российской Армии, отчисленных в связи с переездом на новое место жительства, переводом в другое образовательное учреждение, в связи с болезнью, смертью)	%	значение в ГЗ отсутствует (выпуск не планируется)	-	не выполнено	выпуск не планируется			
			показатель качества	Доля выпускников, трудоустроившихся по полученной специальности	%	значение в ГЗ отсутствует (выпуск не планируется)	-	не выполнено	выпуск не планируется			
					показатель объема	Среднегодовая численность студентов	чел	43	43		выполнено	отклонения отсутствуют план выполнен
					показатель качества	Средний балл аттестата студентов, принятых на обучение	балл	3	3,5		выполнено	отклонения отсутствуют план выполнен

среднего звена на базе среднего общего образования	35 02 08 Электрификация и автоматизация сельского хозяйства	заочная	показатель качества	Доля выпускников окончивших образовательное учреждение от общего количества поступивших (с учетом призванных в ряды Российской Армии, отчисленных в связи с переездом на новое место жительства, переводом в другое образовательное учреждение в связи с болезнью, смертью)	%	92	92	выполнено	отклонения отсутствуют, план выполнен	
			показатель качества	Доля выпускников, трудоустроившихся по полученной специальности	%	60	60	выполнено		отклонения отсутствуют, план выполнен
			показатель объема	Среднегодовая численность студентов	чел	56	55	не выполнено		план выполнен, погрешность округления

Отчет об исполнении государственного задания за 2018 год ГАПОУ ЛО «Выборгский техникум агропромышленного и лесного комплекса»

Наименование учреждения оказывающего услугу (выполняющего работу)	Наименование оказываемой услуги (выполняемой работы)	Вариант оказания (выполнения)	Содержание	Условия (формы) оказания (выполнения)	Показатель (качества объема)	Наименование показателя	Единица измерения	Значение, утвержденное в государственном задании на отчетный финансовый год	Фактическое значение за отчетный финансовый год	Оценка выполнения государственными учреждениями государственного задания по каждому показателю	Сводная оценка выполнения государственными учреждениями государственного задания по показателям (качества, объема)	Причины отклонения значений от запланированных	Источник информации о фактическом значении показателя	Оценка итоговая
Реализация основных профессиональных образовательных программ среднего профессионального образования – программ подготовки квалифицированных рабочих служащих на базе основного общего образования	Услуга	23 01 03 Автомеханик	очная	показатель качества	Доля выпускников, окончивших образовательное учреждение от общего количества поступивших (с учетом призванных в ряды Российской Армии, отчисленных в связи с переездом на новое место жительства, переводом в другое образовательное учреждение в связи с болезнью, смертью)	%	92	100	выполнено	выполнено		отклонения отсутствуют, план выполнен		
				показатель качества	Доля выпускников, трудоустроенных по полученной профессии/специальности	%	60	100	выполнено					
				показатель объема	Среднегодовая численность студентов	чел	22	22	выполнено					
			35 01 01 Мастер по лесному хозяйству	очная	показатель качества	Доля выпускников, окончивших образовательное учреждение от общего количества поступивших (с учетом призванных в ряды Российской Армии, отчисленных в связи с переездом на новое место жительства, переводом в другое образовательное учреждение в связи с болезнью, смертью)	%	92	96					выполнено
					показатель качества	Доля выпускников, трудоустроенных по полученной профессии/специальности	%	60	100					выполнено
					показатель объема	Среднегодовая численность студентов	чел	72	72					выполнено
		35 01 09 Мастер растениеводства	очная	показатель качества	Доля выпускников, окончивших образовательное учреждение от общего количества поступивших (с учетом призванных в ряды Российской Армии, отчисленных в связи с переездом на новое место жительства, переводом в другое образовательное учреждение в связи с болезнью, смертью)	%	92	94	выполнено					
				показатель качества	Доля выпускников, трудоустроенных по полученной профессии/специальности	%	60	100	выполнено					
				показатель объема	Среднегодовая численность студентов	чел	66	67	выполнено					

ГАПОУ ЛО «Выборгский техникум агропромышленного и лесного комплекса»		35 01 13 Тракторист-машинист сельскохозяйственного производства	очная	показатель качества	Доля выпускников окончивших образовательное учреждение от общего количества поступивших (с учетом призванных в ряды Российской Армии, отчисленных в связи с переездом на новое место жительства, переводом в другое образовательное учреждение, в связи с болезнью, смертью)	%	92	96	выполнено	отклонения отсутствуют, план выполнен	отчет об исполнении государственного задания	выполнено			
				показатель качества	Доля выпускников, трудоустроившихся по полученной профессии/специальности	%	60	100	выполнено				отклонения отсутствуют, план выполнен		
				показатель объема	Среднегодовая численность студентов	чел	76	76	выполнено				отклонения отсутствуют, план выполнен		
	Реализация основных профессиональных образовательных программ среднего профессионального образования – программ подготовки специалистов среднего звена на базе основного общего образования	Услуга	23 02 03 Техническое обслуживание и ремонт автомобильного транспорта	очная	показатель качества	Средний балл аттестата студентов принятых на обучение	балл	3	3,7	выполнено	выполнено	отклонения отсутствуют, план выполнен			
					показатель качества	Доля выпускников, окончивших образовательное учреждение от общего количества поступивших (с учетом призванных в ряды Российской Армии, отчисленных в связи с переездом на новое место жительства, переводом в другое образовательное учреждение, в связи с болезнью, смертью)	%	92	100	выполнено				отклонения отсутствуют, план выполнен	
					показатель качества	Доля выпускников, трудоустроившихся по полученной специальности	%	60	100	выполнено				отклонения отсутствуют, план выполнен	
					показатель объема	Среднегодовая численность студентов	чел	77	77	выполнено				отклонения отсутствуют, план выполнен	
		35 02 07 Механизация сельского хозяйства	очная	показатель качества	Средний балл аттестата студентов принятых на обучение	балл	3	3,5	выполнено	отклонения отсутствуют, план выполнен	отклонения отсутствуют, план выполнен	отклонения отсутствуют, план выполнен	отчет об исполнении государственного задания	выполнено	
				показатель качества	Доля выпускников, окончивших образовательное учреждение от общего количества поступивших (с учетом призванных в ряды Российской Армии, отчисленных в связи с переездом на новое место жительства, переводом в другое образовательное учреждение, в связи с болезнью, смертью)	%	значение в ГЗ отсутствует (выпуск не планируется)	-	не выполнено						в 2018 выпуска не было
				показатель качества	Доля выпускников, трудоустроившихся по полученной специальности	%	значение в ГЗ отсутствует (выпуск не планируется)	-	не выполнено						в 2018 выпуска не было
					показатель объема	Среднегодовая численность студентов	чел	90	90	выполнено	отклонения отсутствуют, план выполнен				

Отчет об исполнении государственного задания за 2018 год ГАПОУ ЛО «Выборгский политехнический колледж «Александровский»

Наименование учреждения оказывающего услугу (выполняющего работу)	Наименование оказываемой услуги (выполняемой работы)	Вариант оказания (выполнения)	Содержание	Условия (формы) оказания (выполнения)	Показатель (качества, объема)	Наименование показателя	Единица измерения	Значение, утвержденное в государственном задании на отчетный финансовый год	Фактическое значение за отчетный финансовый год	Оценка выполнения государственным учреждением государственного задания по каждому показателю	Сводная оценка выполнения государственным учреждением государственного задания по показателям (качества, объема)	Причины отклонения значений от запланированных	Источник информации о фактическом значении показателя	Оценка итоговая	
Реализация основных профессиональных образовательных программ среднего профессионального образования – программ подготовки квалифицированных рабочих служащих на базе основного общего образования	Услуга	08 01 06 Мастер сухого строительства	очная	показатель качества	Доля выпускников, окончивших образовательное учреждение от общего количества поступивших (с учетом призванных в ряды Российской Армии, отчисленных в связи с переездом на новое место жительства, переводом в другое образовательное учреждение, в связи с болезнью, смертью)	%	100	-	не выполнено	в 2018 выпуска не было	Сводная оценка выполнения государственным учреждением государственного задания по показателям (качества, объема)	в 2018 выпуска не было	-		
				показатель качества	Доля выпускников, трудоустроенных по полученной профессии/специальности	%	60	-	не выполнено	в 2018 выпуска не было					
				показатель объема	Среднегодовая численность студентов	чел	31	32	выполнено	отклонения отсутствуют, план выполнен					
			08 01 08 Мастер отделочных строительных работ	очная	показатель качества	Доля выпускников, окончивших образовательное учреждение от общего количества поступивших (с учетом призванных в ряды Российской Армии, отчисленных в связи с переездом на новое место жительства, переводом в другое образовательное учреждение в связи с болезнью, смертью)	%	100	100	выполнено					отклонения отсутствуют, план выполнен
					показатель качества	Доля выпускников, трудоустроенных по полученной профессии/специальности	%	60	60	выполнено					отклонения отсутствуют, план выполнен
					показатель объема	Среднегодовая численность студентов	чел	73	73	выполнено					отклонения отсутствуют, план выполнен
		19 01 17 Повар, кондитер	очная	показатель качества	Доля выпускников, окончивших образовательное учреждение от общего количества поступивших (с учетом призванных в ряды Российской Армии, отчисленных в связи с переездом на новое место жительства, переводом в другое образовательное учреждение в связи с болезнью, смертью)	%	100	104	выполнено	отклонения отсутствуют, план выполнен					
				показатель качества	Доля выпускников, трудоустроенных по полученной профессии/специальности	%	60	60	выполнено	отклонения отсутствуют, план выполнен					
				показатель объема	Среднегодовая численность студентов	чел	39	39	выполнено	отклонения отсутствуют, план выполнен					

Реализация
основных
профессиональ
ных
образовательны
х программ
среднего
профессиональн
ого образования
– программы
подготовки
специалистов
среднего звена
на базе
основного
общего
образования

Услуга

08 02 01 Строительство и эксплуатация зданий и сооружений	очная	показатель качества	Средний балл аттестата студентов, принятых на обучение	балл	3,5	3,73	выполнено
		показатель качества	Доля выпускников окончивших образовательное учреждение от общего количества поступивших (с учетом призванных в ряды Российской Армии, отчисленных в связи с переездом на новое место жительства, переводом в другое образовательное учреждение, в связи с болезнью/смертью)	%	100	100	выполнено
		показатель качества	Доля выпускников трудоустроившихся по полученной специальности	%	60	60	выполнено
		показатель качества	Среднегодовая численность студентов	чел	84	84	выполнено
13 02 11 Техническая эксплуатация и обслуживание электрического и электромеханическог о оборудования (по отраслям)	очная	показатель качества	Средний балл аттестата студентов принятых на обучение	балл	3,5	3,92	выполнено
		показатель качества	Доля выпускников, окончивших образовательное учреждение от общего количества поступивших (с учетом призванных в ряды Российской Армии, отчисленных в связи с переездом на новое место жительства, переводом в другое образовательное учреждение, в связи с болезнью/смертью)	%	100	100	выполнено
		показатель качества	Доля выпускников, трудоустроившихся по полученной специальности	%	60	60	выполнено
		показатель качества	Среднегодовая численность студентов	чел	97	97	выполнено
22 02 06 Сварочное производство	очная	показатель качества	Средний балл аттестата студентов принятых на обучение	балл	3,5	3,75	выполнено
		показатель качества	Доля выпускников окончивших образовательное учреждение от общего количества поступивших (с учетом призванных в ряды Российской Армии, отчисленных в связи с переездом на новое место жительства переводом в другое образовательное учреждение, в связи с болезнью/смертью)	%	100	100	выполнено
		показатель качества	Доля выпускников, трудоустроившихся по полученной специальности	%	60	60	выполнено

отклонения отсутствуют, план выполнен
1 чел – призван в ряды РА 4 чел – перевод в другую гр Колледжа 1 чел – перемена места жит 6 чел – трудоустройство
отклонения отсутствуют, план выполнен
отклонения отсутствуют план выполнен
отклонения отсутствуют, план выполнен
отклонения отсутствуют, план выполнен
отклонения отсутствуют, план выполнен
отклонения отсутствуют, план выполнен
отклонения отсутствуют, план выполнен
отклонения отсутствуют, план выполнен

отчет об
исполнении

		показатель качества	Среднегодовая численность студентов	чел	66	66	выполнено	отклонения отсутствуют, план выполнен
		показатель качества	Средний балл аттестата студентов, принятых на обучение	балл	значения в ГЭ отсутствуют (принем не планируется)	-	не выполнено	в 2018 году приема не было
26 02 02 Судостроение	очная	показатель качества	Доля выпускников, окончивших образовательное учреждение от общего количества поступивших (с учетом призванных в ряды Российской Армии, отчисленных в связи с переездом на новое место жительства, переводом в другое образовательное учреждение, в связи с болезнью смертью)	%	100	100	выполнено	отклонения отсутствуют, план выполнен
		показатель качества	Доля выпускников, трудоустроившихся по полученной специальности	%	60	60	выполнено	отклонения отсутствуют, план выполнен
		показатель качества	Среднегодовая численность студентов	чел	52	52	выполнено	отклонения отсутствуют, план выполнен
43 02 08 Сервис домашнего и коммунального хозяйства	очная	показатель качества	Средний балл аттестата студентов, принятых на обучение	балл	3,5	3,6	выполнено	отклонения отсутствуют, план выполнен
		показатель качества	Доля выпускников, окончивших образовательное учреждение от общего количества поступивших (с учетом призванных в ряды Российской Армии, отчисленных в связи с переездом на новое место жительства, переводом в другое образовательное учреждение в связи с болезнью смертью)	%	100	100	выполнено	отклонения отсутствуют, план выполнен
		показатель качества	Доля выпускников, трудоустроившихся по полученной специальности	%	60	60	выполнено	отклонения отсутствуют, план выполнен
		показатель качества	Среднегодовая численность студентов	чел	87	87	выполнено	отклонения отсутствуют, план выполнен
Реализация дополнительных образовательных программ естественно-научной направленности	Очная с применением сетевой формы реализации и электронного обучения	показатель качества	Доля детей, осваивающих дополнительные образовательные программы в образовательном учреждении	%	40	40	выполнено	отклонения отсутствуют, план выполнен
		показатель качества	Доля детей, ставших победителями и призерами всероссийских и международных мероприятий	%	15	22	выполнено	отклонения отсутствуют, план выполнен
		показатель качества	Доля родителей (законных представителей) удовлетворенных условиями и качеством предоставляемой образовательной услуги	%	100	100	выполнено	отклонения отсутствуют, план выполнен
		показатель объема	Количество человеко-часов	человеко-часы	39096	52669	выполнено	план выполнен
			показатель качества	Доля детей, осваивающих дополнительные образовательные программы в образовательном учреждении	%	20	20	выполнено

Реализация дополнительных общеобразовательных программ	Услуга	Реализация дополнительных общеобразовательных программ технической направленности	Очная с применением сетевой формы реализации и электронного обучения	показатель качества	Доля детей, ставших победителями и призерами всероссийских и международных мероприятий	%	5	2	не выполнено	отклонения отсутствуют план выполнен								
				показатель качества	Доля родителей (законных представителей) удовлетворенных условиями и качеством предоставляемой образовательной услуги	%	100	100	выполнено		отклонения отсутствуют, план выполнен							
				показатель объема	Количество человеко-часов	человеко-часы	15408	13849	не выполнено			В связи с длительной болезнью преподавателя						
		Реализация дополнительных общеобразовательных программ социально-педагогической направленности	Очная с применением сетевой формы реализации и электронного обучения	показатель качества	Доля детей, осваивающих дополнительные образовательные программы в образовательном учреждении	%	40	40	выполнено				отклонения отсутствуют план выполнен					
				показатель качества	Доля детей ставших победителями и призерами всероссийских и международных мероприятий	%	10	16	выполнено					отклонения отсутствуют, план выполнен				
				показатель качества	Доля родителей (законных представителей) удовлетворенных условиями и качеством предоставляемой образовательной услуги	%	100	100	выполнено						отклонения отсутствуют план выполнен			
	показатель объема			Количество человеко-часов	человеко-часы	30204	21877	не выполнено	В связи с увольнением преподавателя									
	Психолого-педагогическое консультирование обучающихся, их родителей (Законных представителей) и педагогических работников	очная	показатель качества	Доля человек, удовлетворенных условиями и качеством предоставляемой услуги	%	100	100	выполнено								отклонения отсутствуют план выполнен		
			показатель объема	Количество человеко-часов	человеко-часы	1504	1504	выполнено									отклонения отсутствуют, план выполнен	
	Организация и проведение олимпиад, конкурсов	Работа	Организация и проведение олимпиад, конкурсов, мероприятий,	очная дистанционная	показатель качества	Доля учащихся (от кол-ва всех участников) впервые принявших участие в мероприятиях	%	27,7										31,5
показатель объема					Количество человек	Чел	3730	4308		выполнено								

Отчет об исполнении государственного задания за 2018 год ГБПОУ ЛО «Гатчинский педагогический колледж имени К.Д. Ушинского»

Наименование учреждения, оказывающего услугу (выполняющего работу)	Наименование оказываемой услуги (выполняемой работы)	Вариант оказания (выполнения)	Содержание	Условия (формы) оказания (выполнения)	Показатель (качества, объема)	Наименование показателя	Единица измерения	Значение, утвержденное в государственном задании за отчетный финансовый год	Фактическое значение за отчетный финансовый год	Оценка выполнения государственными учреждениями государственного задания по каждому показателю	Сводная оценка выполнения государственными учреждениями государственного задания по показателям (качества, объема)	Причины отклонения значений от запланированных	Источник информации о фактическом значении показателя	Оценка итоговая
Реализация основных профессиональных		09 02 05 Прикладная информатика (по отраслям)	очная	показатель качества	Средний балл аттестата студентов, принятых на обучение	балл	3,5	4,3	выполнено	отклонения отсутствуют, план выполнен				
				показатель качества	Доля выпускников, окончивших образовательное учреждение от общего количества поступивших (с учетом призванных в ряды Российской Армии, отчисленных в связи с переездом на новое место жительства, переводом в другое образовательное учреждение в связи с болезнью, смертью)	%	92	93	выполнено		отклонения отсутствуют, план выполнен			
				показатель качества	Доля выпускников, трудоустроившихся по полученной специальности	%	60	77	выполнено		отклонения отсутствуют, план выполнен			
				показатель объема	Среднегодовая численность студентов	чел	96	96	выполнено		отклонения отсутствуют, план выполнен			
			49 02 01 Физическая культура	очная	показатель качества	Средний балл аттестата студентов, принятых на обучение	балл	3,5	4,3		выполнено	отклонения отсутствуют, план выполнен		
					показатель качества	Доля выпускников, окончивших образовательное учреждение от общего количества поступивших (с учетом призванных в ряды Российской Армии, отчисленных в связи с переездом на новое место жительства, переводом в другое образовательное учреждение в связи с болезнью, смертью)	%	92	100		выполнено	отклонения отсутствуют, план выполнен		
					показатель качества	Доля выпускников, трудоустроившихся по полученной специальности	%	60	64		выполнено	отклонения отсутствуют, план выполнен		
					показатель объема	Среднегодовая численность студентов	%	92	95		выполнено	отклонения отсутствуют, план выполнен		
					показатель качества	Средний балл аттестата студентов, принятых на обучение	балл	3,5	3,8		выполнено	отклонения отсутствуют, план выполнен		

ГБПОУ ЛО «Батянский педагогический колледж имени К.Д. Ушинского»	Услуга	51 02 03 Библиотекосведение	очная	показатель качества	Доля выпускников, окончивших образовательное учреждение от общего количества поступивших (с учетом призванных в ряды Российской Армии, отчисленных в связи с переездом на новое место жительства, переводом в другое образовательное учреждение, в связи с болезнью/смертью)	%	92	-	не выполнено	выполнено	в 2018 году нет выпуска		
				показатель качества	Доля выпускников трудоустроившихся по полученной специальности	%	60	-	не выполнено		в 2018 году нет выпуска		
				показатель объема	Среднегодовая численность студентов	чел	19	19	выполнено		отклонения отсутствуют план выполнен		
		показатель качества	Средний балл аттестата студентов принятых на обучение	балл	3,5	4,3	выполнено	отклонения отсутствуют план выполнен					
		показатель качества	Доля выпускников окончивших образовательное учреждение от общего количества поступивших (с учетом призванных в ряды Российской Армии, отчисленных в связи с переездом на новое место жительства, переводом в другое образовательное учреждение, в связи с болезнью/смертью)	%	92	96	выполнено	отклонения отсутствуют, план выполнен					
		показатель качества	Доля выпускников, трудоустроившихся по полученной специальности	%	60	70	выполнено	отклонения отсутствуют, план выполнен					
	44 02 01 Дошкольное образование	очная			показатель объема	Среднегодовая численность студентов	чел	136	140	выполнено	отклонения отсутствуют план выполнен		
					показатель качества	Средний балл аттестата студентов принятых на обучение	балл	4	4,7	выполнено	отклонения отсутствуют, план выполнен		
					показатель качества	Доля выпускников, окончивших образовательное учреждение от общего количества поступивших (с учетом призванных в ряды Российской Армии, отчисленных в связи с переездом на новое место жительства, переводом в другое образовательное учреждение, в связи с болезнью/смертью)	%	92	100	выполнено	отклонения отсутствуют план выполнен		
					показатель качества	Доля выпускников трудоустроившихся по полученной специальности	%	60	100	выполнено	отклонения отсутствуют план выполнен		
	44 02 02 Преподавание в начальных классах	очная			показатель объема	Среднегодовая численность студентов	чел	118	119	выполнено	отклонения отсутствуют план выполнен	отчет об исполнении государственного задания	
					показатель качества	Средний балл аттестата студентов принятых на обучение	балл	3,5	4,3	выполнено	выполнено		отклонения отсутствуют план выполнен
					показатель качества	Доля выпускников, окончивших образовательное учреждение от общего количества поступивших (с учетом призванных в ряды Российской Армии, отчисленных в связи с переездом на новое место жительства, переводом в другое образовательное учреждение, в связи с болезнью/смертью)	%	92	100	выполнено	выполнено		Выпуск 23 11 2018 года - 40 человек
					показатель качества	Доля выпускников, окончивших образовательное учреждение от общего количества поступивших (с учетом призванных в ряды Российской Армии, отчисленных в связи с переездом на новое место жительства, переводом в другое образовательное учреждение, в связи с болезнью/смертью)	%	92	100	выполнено	выполнено		Выпуск 23 11 2018 года - 40 человек
Реализация основных профессиональных образовательных программ среднего профессионального образования	Услуга	44 02 01 Дошкольное образование	очная	показатель качества	Средний балл аттестата студентов принятых на обучение	балл	3,5	4,3	выполнено	выполнено	отклонения отсутствуют план выполнен		
				показатель качества	Доля выпускников, окончивших образовательное учреждение от общего количества поступивших (с учетом призванных в ряды Российской Армии, отчисленных в связи с переездом на новое место жительства, переводом в другое образовательное учреждение, в связи с болезнью/смертью)	%	92	100	выполнено	выполнено	Выпуск 23 11 2018 года - 40 человек		

отчет об исполнении государственного задания

выполнено



ого образования – программ подготовки специалистов среднего звена на базе среднего общего образования		образование		показатель качества	Доля выпускников трудоустроившихся по полученной специальности	%	60	100	выполнено	выполнено	Выпуск 2018 года-40 человек работают по специальности 40 человек
				показатель объема	Среднегодовая численность студентов	чел	126	126	выполнено	выполнено	отклонения отсутствуют план выполнен
Реализация основных общеобразовательных программ начального общего образования	Услуга	Реализация основных общеобразовательных программ начального общего образования	очная	показатель качества	Уровень освоения обучающимися основной общеобразовательной программы начального общего образования по завершении первой ступени общего образования	%	80	85	выполнено	выполнено	отклонения отсутствуют план выполнен
				показатель качества	Полнота реализации основной общеобразовательной программы начального общего образования	%	100	100	выполнено		отклонения отсутствуют, план выполнен
				показатель объема	Среднегодовая численность студентов	чел	292	285	не выполнено	выполнено	<p>Контингент на 01 01 2018 составил 309 чел 31 05 2018 состоялся выпуск 4-х классов в количестве 73 чел Контингент на 01 06 2018г составил 236 чел Прием в 1 класс 79 чел контингент на 01 09 2018 составил 315 чел В течение 1 полугодия выбыло 2 ученика Контингент на 01 01 2019 г составил 313 чел (Государственное задание выполнено по среднегодовому контингенту)</p>

Отчет об исполнении государственного задания за 2018 год ГБПОУ ЛО «Кингисеппский колледж технологии и сервиса»

Наименование учреждения оказывающего услугу (выполняющего работу)	Наименование оказываемой услуги (выполняемой работы)	Вариант оказания (выполнения)	Содержание	Условия (формы) оказания (выполнения)	Показатель (качества объема)	Наименование показателя	Единица измерения	Значение, утвержденное в государственном задании на отчетный финансовый год	Фактическое значение за отчетный финансовый год	Оценка выполнения государственным учреждением государственного задания по каждому показателю	Сводная оценка выполнения государственной услуги государственным учреждением государственного задания по показателям (качества объема)	Причины отклонения значений от запланированных	Источник информации о фактическом значении показателя	Оценка итоговая
Реализация основных			18 01 05 Аппаратчик-оператор производства неорганических веществ	очная	показатель качества	Доля выпускников окончивших образовательное учреждение от общего количества поступивших (с учетом призванных в ряды Российской Армии отчисленных в связи с переездом на новое место жительства, переводом в другое образовательное учреждение в связи с болезнью, смертью)	%	92	92	выполнено		отклонения отсутствуют		
					показатель качества	Доля выпускников, трудоустроившихся по полученной профессии/специальности	%	60	72	выполнено		отклонения отсутствуют, план выполнен		
					показатель объема	Среднегодовая численность студентов	чел	33	34	выполнено		отклонения отсутствуют		
					показатель качества	Доля выпускников окончивших образовательное учреждение от общего количества поступивших (с учетом призванных в ряды Российской Армии отчисленных в связи с переездом на новое место жительства, переводом в другое образовательное учреждение, в связи с болезнью, смертью)	%	92	92	выполнено		отклонения отсутствуют		
					показатель качества	Доля выпускников, трудоустроившихся по полученной профессии/специальности	%	60	71	выполнено		отклонения отсутствуют		
					показатель объема	Среднегодовая численность студентов	чел	67	67	выполнено		отклонения отсутствуют, план выполнен		
			43 01 09 Повар, кондитер	очная	показатель качества	Доля выпускников окончивших образовательное учреждение от общего количества поступивших (с учетом призванных в ряды Российской Армии отчисленных в связи с переездом на новое место жительства, переводом в другое образовательное учреждение, в связи с болезнью, смертью)	%	92	-	не выполнено		не было выпуска в 2018		
					показатель качества	Доля выпускников, трудоустроившихся по полученной профессии/специальности	%	60	-	не выполнено		не было выпуска в 2018		
					показатель объема	Среднегодовая численность студентов	чел	63	62	не выполнено		объясняется погрешностью округления		
					показатель качества	Доля выпускников окончивших образовательное учреждение от общего количества поступивших (с учетом призванных в ряды Российской Армии отчисленных в связи с переездом на новое место жительства, переводом в другое образовательное учреждение, в связи с болезнью, смертью)	%	92	-	не выполнено		не было выпуска в 2018		
					показатель качества	Доля выпускников, трудоустроившихся по полученной профессии/специальности	%	60	-	не выполнено		не было выпуска в 2018		
					показатель объема	Среднегодовая численность студентов	чел	63	62	не выполнено		объясняется погрешностью округления		

2018

профессиональ-
ных образовательных программ среднего профессионального образования – программы подготовки квалифицированных рабочих, служащих на базе основного общего образования

Услуга

23 01 02 Довер- механизатор	очная	показатель качества	Доля выпускников, окончивших образовательное учреждение от общего количества поступивших (с учетом призванных в ряды Российской Армии, отчисленных в связи с переездом на новое место жительства, переводом в другое образовательное учреждение в связи с болезнью, смертью)	%	92	-	не выполнено	выполнено	не было выпуска в 2018	
		показатель качества	Доля выпускников, трудоустроенных по полученной профессии/специальности	%	60	-	не выполнено		не было выпуска в 2018	
		показатель объема	Среднегодовая численность студентов	чел	8	8	выполнено		отклонения отсутствуют, план выполнен	
	23 01 03 Автомеханик	очная	показатель качества	Доля выпускников, окончивших образовательное учреждение от общего количества поступивших (с учетом призванных в ряды Российской Армии, отчисленных в связи с переездом на новое место жительства, переводом в другое образовательное учреждение в связи с болезнью, смертью)	%	92	-		не выполнено	не было выпуска в 2018
			показатель качества	Доля выпускников, трудоустроенных по полученной профессии/специальности	%	60	-		не выполнено	не было выпуска в 2018
			показатель объема	Среднегодовая численность студентов	чел	в ст. показатель отсутствует (обучение не ведется)	-		не выполнено	нет обучающихся в 2018
	15 01 30 Слесарь	очная	показатель качества	Доля выпускников, окончивших образовательное учреждение от общего количества поступивших (с учетом призванных в ряды Российской Армии, отчисленных в связи с переездом на новое место жительства, переводом в другое образовательное учреждение, в связи с болезнью, смертью)	%	92	-		не выполнено	не было выпуска в 2018
			показатель качества	Доля выпускников, трудоустроенных по полученной профессии/специальности	%	60	-		не выполнено	не было выпуска в 2018
			показатель объема	Среднегодовая численность студентов	чел	54	54		выполнено	отклонения отсутствуют, план выполнен
19 01 02 Лаборант-аналитик	очная	показатель качества	Доля выпускников, окончивших образовательное учреждение от общего количества поступивших (с учетом призванных в ряды Российской Армии, отчисленных в связи с переездом на новое место жительства, переводом в другое образовательное учреждение, в связи с болезнью, смертью)	%	92	-	не выполнено	не было выпуска в 2018		
		показатель качества	Доля выпускников, трудоустроенных по полученной профессии/специальности	%	60	-	не выполнено	не было выпуска в 2018		
		показатель объема	Среднегодовая численность студентов	чел	17	17	выполнено	отклонения отсутствуют, план выполнен		
		показатель качества	Средний балл аттестата студентов, принятых на обучение	балл	3	3,6	выполнено	отклонения отсутствуют, план выполнен		

ГБПОУ ДО
«Инженер-
ский
колледж
технологий
и сервиса»

Реализация
основных
профессиональ-
ных
образовательных
программ
среднего
профессиональ-
ного образования
– программы
подготовки
специалистов
среднего звена
на базе
основного
общего
образования

Код программы	Наименование программы	Формы обучения	Показатель качества	Единица измерения	Планируемое значение	Фактическое значение	Степень выполнения	Отчет об исполнении государственного задания	Исполнено		
										Значение	Значение
13 02 11	Техническая эксплуатация и обслуживание электрического и электромеханического оборудования	очная	показатель качества	Доля выпускников, окончивших образовательное учреждение от общего количества поступивших (с учетом призванных в ряды Российской Армии, отчисленных в связи с переездом на новое место жительства, переводом в другое образовательное учреждение, в связи с болезнью/смертью)	%	92	-	не выполнено	не было выпуска в 2018	отчет об исполнении государственного задания	выполнено
			показатель качества	Доля выпускников трудоустроившихся по полученной специальности	%	60	-	не выполнено	не было выпуска в 2018		
			показатель качества	Среднегодовая численность студентов	чел	84	84	выполнено	отклонения отсутствуют, план выполнен		
15 02 07	Автоматизация технологических процессов и производства (по отраслям)	очная	показатель качества	Средний балл аттестата студентов принятых на обучение	балл	3	3,8	выполнено	отклонения отсутствуют, план выполнен		
			показатель качества	Доля выпускников, окончивших образовательное учреждение от общего количества поступивших (с учетом призванных в ряды Российской Армии, отчисленных в связи с переездом на новое место жительства, переводом в другое образовательное учреждение, в связи с болезнью/смертью)	%	92	-	не выполнено	не было выпуска в 2018		
			показатель качества	Доля выпускников трудоустроившихся по полученной специальности	%	60	-	не выполнено	не было выпуска в 2018		
			показатель объема	Среднегодовая численность студентов	чел	8	8	выполнено	отклонения отсутствуют, план выполнен		
19 02 10	Технология продукции общественного питания	очная	показатель качества	Средний балл аттестата студентов, принятых на обучение	балл	3	3,8	выполнено	отклонения отсутствуют, план выполнен		
			показатель качества	Доля выпускников, окончивших образовательное учреждение от общего количества поступивших (с учетом призванных в ряды Российской Армии, отчисленных в связи с переездом на новое место жительства, переводом в другое образовательное учреждение, в связи с болезнью/смертью)	%	92	100	выполнено	отклонения отсутствуют, план выполнен		
			показатель качества	Доля выпускников трудоустроившихся по полученной специальности	%	60	64	выполнено	отклонения отсутствуют, план выполнен		
			показатель объема	Среднегодовая численность студентов	чел	97	97	выполнено	отклонения отсутствуют, план выполнен		
Услуга			показатель качества	Средний балл аттестата студентов принятых на обучение	балл	3	3,5	выполнено	отклонения отсутствуют, план выполнен	выполнено	
			показатель качества	Доля выпускников, окончивших образовательное учреждение от общего количества поступивших (с учетом призванных в ряды Российской Армии, отчисленных в связи с переездом на новое место жительства, переводом в другое образовательное учреждение, в связи с болезнью/смертью)	%	92	92	выполнено	отклонения отсутствуют, план выполнен		
22 02 06	Сварочное производство	очная	показатель качества	Доля выпускников, окончивших образовательное учреждение от общего количества поступивших (с учетом призванных в ряды Российской Армии, отчисленных в связи с переездом на новое место жительства, переводом в другое образовательное учреждение, в связи с болезнью/смертью)	%	92	92	выполнено	отклонения отсутствуют, план выполнен		

				показатель качества	Доля выпускников трудоустроившихся по полученной специальности	%	60	70	выполнено	отклонения отсутствуют, план выполнен
				показатель объема	Среднегодовая численность студентов	чел	81	81	выполнено	отклонения отсутствуют, план выполнен
		23 02 03 Техническое обслуживание и ремонт автомобильного транспорта	очная	показатель качества	Средний балл аттестата студентов принятых на обучение	балл	3	3,6	выполнено	отклонения отсутствуют, план выполнен
				показатель качества	Доля выпускников, окончивших образовательное учреждение от общего количества поступающих (с учетом призванных в ряды Российской Армии, отчисленных в связи с переездом на новое место жительства, переводом в другое образовательное учреждение в связи с болезнью, смертью)	%	92	-	не выполнено	не было выпуска в 2018
				показатель качества	Доля выпускников трудоустроившихся по полученной специальности	%	60	-	не выполнено	не было выпуска в 2018
				показатель объема	Среднегодовая численность студентов	%	91	91	выполнено	отклонения отсутствуют, план выполнен
		38 02 03 Операционная деятельность в логистике	очная	показатель качества	Средний балл аттестата студентов, принятых на обучение	балл	3	3,9	выполнено	отклонения отсутствуют, план выполнен
				показатель качества	Доля выпускников окончивших образовательное учреждение от общего количества поступающих (с учетом призванных в ряды Российской Армии, отчисленных в связи с переездом на новое место жительства, переводом в другое образовательное учреждение, в связи с болезнью, смертью)	%	92	100	выполнено	отклонения отсутствуют, план выполнен
				показатель качества	Доля выпускников трудоустроившихся по полученной специальности	%	60	78	выполнено	отклонения отсутствуют, план выполнен
				показатель объема	Среднегодовая численность студентов	%	76	76	выполнено	отклонения отсутствуют, план выполнен
Реализация основных профессиональных образовательных программ профессионального обучения - программы профессиональной подготовки по профессиям рабочих должностям служащих	Услуга		очная	показатель качества	Доля выпускников, окончивших образовательное учреждение от общего количества поступающих (с учетом призванных в ряды Российской Армии, отчисленных в связи с переездом на новое место жительства, переводом в другое образовательное учреждение в связи с болезнью, смертью)	%	92	-	не выполнено	не было выпуска в 2018
				показатель объема	Количество человеко-часов	%	14400	14400	выполнено	выполнено государственное задание выполнено по среднему количеству контингенту

Отчет об исполнении государственного задания за 2018 год ГБПОУ ЛО «Киришский политехнический техникум»

Наименование учреждения оказывающего услугу (выполняющего работу)	Наименование оказываемой услуги (выполняемой работы)	Вариант оказания (выполнения)	Содержание	Условия (формы) оказания (выполнения)	Показатель (качества объема)	Наименование показателя	Единица измерения	Зачисление, утвержденное в государственном задании на отчетный финансовый год	Фактическое значение за отчетный финансовый год	Оценка выполнения государственными учреждениями государственного задания по каждому показателю	Сводная оценка выполнения государственной услуги государственными учреждениями государственного задания по показателю (качества, объема)	Причины отклонения значений от запланированных	Источник информации о фактическом значении показателя	Оценка итоговая								
	08 01 07 Мастер общестроительных работ	очная	показатель качества	Доля выпускников окончивших образовательное учреждение от общего количества поступивших (с учетом призванных в ряды Российской Армии отчисленных в связи с переездом на новое место жительства, переводом в другое образовательное учреждение, в связи с болезнью смертью)	%	значения в ГЗ отсутствуют (выпуск не планируется)	1	выполнено		был восстановлен и выушен студент из ранее отчисленных												
														показатель качества	Доля выпускников, трудоустроенных по полученной профессии/специальности	%	значения в ГЗ отсутствуют (выпуск не планируется)	100	выполнено	отклонения отсутствуют, план выполнен		
														показатель объема	Среднегодовая численность студентов	чел	33	33	выполнено	отклонения отсутствуют, план выполнен		
	08 01 08 Мастер отделочных строительных работ	очная	показатель качества	Доля выпускников окончивших образовательное учреждение от общего количества поступивших (с учетом призванных в ряды Российской Армии отчисленных в связи с переездом на новое место жительства, переводом в другое образовательное учреждение, в связи с болезнью смертью)	%	92	96	выполнено		отклонения отсутствуют, план выполнен												
														показатель качества	Доля выпускников, трудоустроенных по полученной профессии/специальности	%	60	62	выполнено	отклонения отсутствуют, план выполнен		
														показатель объема	Среднегодовая численность студентов	чел	34	34	выполнено	отклонения отсутствуют, план выполнен		
	09 01 01 Наладчик аппаратного и программного обеспечения	очная	показатель качества	Доля выпускников окончивших образовательное учреждение от общего количества поступивших (с учетом призванных в ряды Российской Армии отчисленных в связи с переездом на новое место жительства, переводом в другое образовательное учреждение, в связи с болезнью смертью)	%	значения в ГЗ отсутствуют (выпуск не планируется)		не выполнено														
														показатель качества	Доля выпускников, трудоустроенных по полученной профессии/специальности	%	значения в ГЗ отсутствуют (выпуск не планируется)		не выполнено			
														показатель объема	Среднегодовая численность студентов	чел	33	33	выполнено			


Реализация основных профессиональных образовательных программ среднего профессионального образования – программ подготовки квалифицированных рабочих служащих на базе основного образования

Услуги

15 01 05 Сварщик (ручной и частично механизированной сварки (наплавки))	очная	показатель качества	Доля выпускников, окончивших образовательное учреждение от общего количества поступивших (с учетом призванных в ряды Российской Армии, отчисленных в связи с переездом на новое место жительства, переводом в другое образовательное учреждение, в связи с болезнью, смертью)	%	значение в ГЭ отсутствует (выпуск не планируется)	-	не выполнено
		показатель качества	Доля выпускников, трудоустроенных по полученной профессии/специальности	%	значение в ГЭ отсутствует (выпуск не планируется)	-	не выполнено
		показатель объема	Среднегодовая численность студентов	чел	25	25	выполнено
15 01 05 Сварщик (электросварочные и газосварочные работы)	очная	показатель качества	Доля выпускников, окончивших образовательное учреждение от общего количества поступивших (с учетом призванных в ряды Российской Армии, отчисленных в связи с переездом на новое место жительства, переводом в другое образовательное учреждение, в связи с болезнью, смертью)	%	92	92	выполнено
		показатель качества	Доля выпускников, трудоустроенных по полученной профессии/специальности	%	60	61	выполнено
		показатель объема	Среднегодовая численность студентов	чел	11	11	выполнено
18 01 28 Оператор нефтепереработки	очная	показатель качества	Доля выпускников, окончивших образовательное учреждение от общего количества поступивших (с учетом призванных в ряды Российской Армии, отчисленных в связи с переездом на новое место жительства, переводом в другое образовательное учреждение, в связи с болезнью, смертью)	%	значение в ГЭ отсутствует (выпуск не планируется)	-	не выполнено
		показатель качества	Доля выпускников, трудоустроенных по полученной профессии/специальности	%	значение в ГЭ отсутствует (выпуск не планируется)	-	не выполнено
		показатель объема	Среднегодовая численность студентов	чел	25	25	выполнено
19 01 02 Лаборант-аналитик	очная	показатель качества	Доля выпускников, окончивших образовательное учреждение от общего количества поступивших (с учетом призванных в ряды Российской Армии, отчисленных в связи с переездом на новое место жительства, переводом в другое образовательное учреждение, в связи с болезнью, смертью)	%	значение в ГЭ отсутствует (выпуск не планируется)	-	не выполнено
		показатель качества	Доля выпускников, трудоустроенных по полученной профессии/специальности	%	значение в ГЭ отсутствует (выпуск не планируется)	-	не выполнено
		показатель объема	Среднегодовая численность студентов	чел	33	33	выполнено

выполнено

не было выпуска в 2018
не было выпуска в 2018
отклонения отсутствуют, план выполнен
отклонения отсутствуют, план выполнен
отклонения отсутствуют, план выполнен
отклонения отсутствуют, план выполнен
не было выпуска в 2018
не было выпуска в 2018
отклонения отсутствуют, план выполнен
не было выпуска в 2018
не было выпуска в 2018
отклонения отсутствуют, план выполнен



ГБПОУ ДО
«Киршиш
и
политехни-
ческий
техникум»

	43 01 09 Повар кондитер	очная	показатель качества	Доля выпускников окончивших образовательное учреждение от общего количества поступивших (с учетом призванных в ряды Российской Армии, отчисленных в связи с переездом на новое место жительства, переводом в другое образовательное учреждение, в связи с болезнью смертью)	%	значения в ГЗ отсутствует (выпуск не планируется)	-	не выполнено	не было выпуска в 2018							
			показатель качества	Доля выпускников, трудоустроенных по полученной профессии/специальности	%	значения в ГЗ отсутствует (выпуск не планируется)	-	не выполнено		не было выпуска в 2018						
			показатель объема	Среднегодовая численность студентов	чел	23	23	выполнено			отклонения отсутствуют план выполнен					
	19 01 17 Повар, кондитер	очная	показатель качества	Доля выпускников, окончивших образовательное учреждение от общего количества поступивших (с учетом призванных в ряды Российской Армии, отчисленных в связи с переездом на новое место жительства, переводом в другое образовательное учреждение, в связи с болезнью смертью)	%	92	100	выполнено				отклонения отсутствуют, план выполнен				
			показатель качества	Доля выпускников, трудоустроенных по полученной профессии/специальности	%	60	64	выполнено					отклонения отсутствуют, план выполнен			
			показатель объема	Среднегодовая численность студентов	чел	12	12	выполнено						отклонения отсутствуют план выполнен		
	23 01 08 Слесарь по ремонту строительных машин	очная	показатель качества	Доля выпускников, окончивших образовательное учреждение от общего количества поступивших (с учетом призванных в ряды Российской Армии, отчисленных в связи с переездом на новое место жительства, переводом в другое образовательное учреждение, в связи с болезнью, смертью)	%	значения в ГЗ отсутствует (выпуск не планируется)	-	не выполнено							не было выпуска в 2018	
			показатель качества	Доля выпускников, трудоустроенных по полученной профессии/специальности	%	значения в ГЗ отсутствует (выпуск не планируется)	-	не выполнено								не было выпуска в 2018
			показатель объема	Среднегодовая численность студентов	чел	25	25	выполнено								
23 01 03 Автомеханик	очная	показатель качества	Доля выпускников окончивших образовательное учреждение от общего количества поступивших (с учетом призванных в ряды Российской Армии, отчисленных в связи с переездом на новое место жительства, переводом в другое образовательное учреждение, в связи с болезнью, смертью)	%	92	96	выполнено	отклонения отсутствуют план выполнен								
		показатель качества	Доля выпускников, трудоустроенных по полученной профессии/специальности	%	60	63	выполнено		отклонения отсутствуют план выполнен							
		показатель объема	Среднегодовая численность студентов	чел	12	12	выполнено			отклонения отсутствуют план выполнен						

отчет об
исполнении
государственно-
го задания

выполнено

Реализация основных профессиональных образовательных программ среднего профессионального образования – программ подготовки квалифицированных рабочих, служащих на базе среднего	Услуга	18 01 28 Оператор нефтепереработки	очная	показатель качества	Доля выпускников, окончивших образовательное учреждение от общего количества поступивших (с учетом призванных в ряды Российской Армии, отчисленных в связи с переездом на новое место жительства, переводом в другое образовательное учреждение в связи с болезнью смертью)	%	92	112	выполнено	выполнено	отклонения отсутствуют, план выполнен	
				показатель качества	Доля выпускников трудоустроившихся по полученной профессии/специальности	%	60	64	выполнено		отклонения отсутствуют, план выполнен	
				показатель объема	Среднегодовая численность студентов	чел	23	23	выполнено		отклонения отсутствуют, план выполнен	
Реализация основных профессиональных образовательных программ среднего профессионального образования – программ подготовки специалистов среднего звена на базе основного общего образования	Услуга	13 02 11 Техническая эксплуатация и обслуживание электрического и электромеханического оборудования (по отраслям)	очная	показатель качества	Средний балл аттестата студентов принятых на обучение	балл	3	3,74	выполнено	выполнено	отклонения отсутствуют, план выполнен	
				показатель качества	Доля выпускников окончивших образовательное учреждение от общего количества поступивших (с учетом призванных в ряды Российской Армии, отчисленных в связи с переездом на новое место жительства, переводом в другое образовательное учреждение, в связи с болезнью смертью)	%	92	92	выполнено		отклонения отсутствуют, план выполнен	
				показатель качества	Доля выпускников, трудоустроившихся по полученной специальности	%	60	62	выполнено		отклонения отсутствуют, план выполнен	
				показатель качества	Среднегодовая численность студентов	%	92	92	выполнено		отклонения отсутствуют, план выполнен	
	Услуга	15 02 01 Монтаж и техническая эксплуатация промышленного оборудования (по отраслям)	очная	показатель качества	Средний балл аттестата студентов, принятых на обучение	балл	3	3,85	выполнено	выполнено	отклонения отсутствуют, план выполнен	
				показатель качества	Доля выпускников окончивших образовательное учреждение от общего количества поступивших (с учетом призванных в ряды Российской Армии, отчисленных в связи с переездом на новое место жительства, переводом в другое образовательное учреждение в связи с болезнью смертью)	%	92	92	выполнено		отклонения отсутствуют, план выполнен	
				показатель качества	Доля выпускников трудоустроившихся по полученной специальности	%	60	63	выполнено		отклонения отсутствуют, план выполнен	
				показатель качества	Среднегодовая численность студентов	%	90	90	выполнено		отклонения отсутствуют, план выполнен	
				показатель качества	Средний балл аттестата студентов принятых на обучение	балл	3	3,69	выполнено		выполнено	отклонения отсутствуют, план выполнен
				показатель качества	Доля выпускников, окончивших образовательное учреждение от общего количества поступивших (с учетом призванных в ряды Российской Армии, отчисленных в связи с переездом на новое место жительства, переводом в другое образовательное учреждение в связи с болезнью смертью)	%	значение в ГЭ отсутствует (выпуск не планируется)	-	не выполнено		выполнено	отклонения отсутствуют, план выполнен
	18 02 09 Переработка нефти и газа											

				показатель качества	Доля выпускников трудоустроившихся по полученной специальности	%	значения в ГЗ отсутствуют (выпуск не планируется)	-	не выполнено	выполнено	отклонения отсутствуют план выполнен
				показатель качества	Среднегодовая численность студентов	%	8	8	выполнено	выполнено	отклонения отсутствуют, план выполнен
Реализация основных профессиональных образовательных программ среднего профессионального образования – программы подготовки специалистов среднего звена на базе среднего общего образования	Услуга	13.02.11 Техническая эксплуатация и обслуживание электрического и электромеханического оборудования (по отраслям)	зочная	показатель качества	Средний балл аттестата студентов принятых на обучение	балл	3	3,86	выполнено	выполнено	отклонения отсутствуют план выполнен
				показатель качества	Доля выпускников, окончивших образовательное учреждение от общего количества поступивших (с учетом призванных в ряды Российской Армии отчисленных в связи с переездом на новое место жительства, переводом в другое образовательное учреждение, в связи с болезнью, смертью)	%	значения в ГЗ отсутствуют (выпуск не планируется)	-	не выполнено		не было выпуска в 2018
				показатель качества	Доля выпускников трудоустроившихся по полученной специальности	%	значения в ГЗ отсутствуют (выпуск не планируется)	-	не выполнено		не было выпуска в 2018
				показатель качества	Среднегодовая численность студентов	%	44	44	выполнено		отклонения отсутствуют план выполнен
Реализация основных профессиональных образовательных программ среднего профессионального образования – программы подготовки специалистов среднего звена на базе среднего общего образования	Услуга	15.02.01 Монтаж и техническая эксплуатация промышленного оборудования (по отраслям)	зочная	показатель качества	Средний балл аттестата студентов принятых на обучение	балл	3	3,69	выполнено	выполнено	отклонения отсутствуют план выполнен
				показатель качества	Доля выпускников, окончивших образовательное учреждение от общего количества поступивших (с учетом призванных в ряды Российской Армии отчисленных в связи с переездом на новое место жительства, переводом в другое образовательное учреждение, в связи с болезнью, смертью)	%	значения в ГЗ отсутствуют (выпуск не планируется)	-	не выполнено		не было выпуска в 2018
				показатель качества	Доля выпускников трудоустроившихся по полученной специальности	%	значения в ГЗ отсутствуют (выпуск не планируется)	-	не выполнено		не было выпуска в 2018
				показатель качества	Среднегодовая численность студентов	%	55	55	выполнено		отклонения отсутствуют план выполнен



Отчет об исполнении государственного задания за 2018 год ГАПОУ ЛО «Кировский политехнический техникум»

Наименование учреждения оказывающего услугу (выполняющего работу)	Наименование оказываемой услуги (выполняемой работы)	Вариант оказания (выполнения)	Содержание	Условия (формы) оказания (выполнения)	Показатель (качества, объема)	Наименование показателя	Единица измерения	Значение, утвержденное в государственном задании на отчетный финансовый год	Фактическое значение за отчетный финансовый год	Оценка выполнения государственными учреждениями государственного задания по каждому показателю	Сводная оценка выполнения государственных услуг государственными учреждениями государственного задания по показателям (качества, объема)	Причины отклонения значений от запланированных	Источник информации о фактическом значении показателя	Оценка итоговая
Реализация основных профессиональных образовательных программ среднего профессионального образования – программы подготовки квалифицированных рабочих, служащих на базе основного общего образования	Услуга	08 01 10 Мастер жилищно-коммунального хозяйства	очная	показатель качества	Доля выпускников, окончивших образовательное учреждение от общего количества поступивших (с учетом призванных в ряды Российской Армии, отчисленных в связи с переездом на новое место жительства, переводом в другое образовательное учреждение в связи с болезнью, смертью)	%	92	128	выполнено	выполнено	отклонения отсутствуют	план выполнен		
				показатель качества	Доля выпускников, трудоустроившихся по полученной профессии/специальности	%	60	62	выполнено		отклонения отсутствуют			
				показатель объема	Среднегодовая численность студентов	чел	69	68	не выполнено		отклонение объясняется отчислением обучающегося в декабре по уважительной причине			
		15 01 05 Сварщик (ручной и частично механизированной сварки (наплавки))	очная	показатель качества	Доля выпускников, окончивших образовательное учреждение от общего количества поступивших (с учетом призванных в ряды Российской Армии, отчисленных в связи с переездом на новое место жительства, переводом в другое образовательное учреждение, в связи с болезнью, смертью)	%	92	-	не выполнено		выпуск в 2021			
				показатель качества	Доля выпускников, трудоустроившихся по полученной профессии/специальности	%	60	-	не выполнено		выпуск в 2021			
				показатель объема	Среднегодовая численность студентов	чел	8	8	выполнено		отклонения отсутствуют			
		23 01 03 Автомеханик	очная	показатель качества	Доля выпускников, окончивших образовательное учреждение от общего количества поступивших (с учетом призванных в ряды Российской Армии, отчисленных в связи с переездом на новое место жительства, переводом в другое образовательное учреждение, в связи с болезнью, смертью)	%	92	96	выполнено		отклонения отсутствуют			
				показатель качества	Доля выпускников, трудоустроившихся по полученной профессии/специальности	%	60	62	выполнено		отклонения отсутствуют			

			показатель объема	Среднегодовая численность студентов	чел	69	69	выполнено	отклонения отсутствуют, план выполнен	
			показатель качества	Средний балл аттестата студентов принятых на обучение	балл	3	-	не выполнено	в утвержденном плане приема отсутствует данная специальность	
		09 02 05 Прикладная информатика (по отраслям)	очная	показатель качества	Доля выпускников, окончивших образовательное учреждение от общего количества поступивших (с учетом призванных в ряды Российской Армии, отчисленных в связи с переездом на новое место жительства, переводом в другое образовательное учреждение в связи с болезнью, смертью)	%	92	84	выполнено	низкий общеобразова- тельный уровень при поступлении большой отсев по различным причинам
			показатель качества	Доля выпускников, трудоустроившихся по полученной специальности	%	60	62	выполнено	отклонения отсутствуют, план выполнен	
			показатель объема	Среднегодовая численность студентов	%	80	80	выполнено	отклонения отсутствуют план выполнен	
		15 02 07 Автоматизация технологических процессов и производства (по отраслям)	очная	показатель качества	Средний балл аттестата студентов, принятых на обучение	балл	3	3,7	выполнено	отклонения отсутствуют, план выполнен
			показатель качества	Доля выпускников, окончивших образовательное учреждение от общего количества поступивших (с учетом призванных в ряды Российской Армии отчисленных в связи с переездом на новое место жительства, переводом в другое образовательное учреждение, в связи с болезнью, смертью)	%	92	76	выполнено	отклонение объясняется высокими требованиями к подготовке, внутренним переводом на обучение по программам СПО подготовки рабочих (служащих) большим отсевом по различным причинам	
			показатель качества	Доля выпускников, трудоустроившихся по полученной специальности	%	60	63	выполнено	отклонения отсутствуют, план выполнен	
			показатель объема	Среднегодовая численность студентов	%	96	96	выполнено	отклонения отсутствуют, план выполнен	

выполнено

отчет об
исполнении
государственно
го задания

выполнено

Реализация основных профессиональных образовательных программ среднего профессионального образования – программ подготовки специалистов среднего звена на базе основного общего образования

Услуга

22 02 06 Сварочное производство	очная	показатель качества	Средний балл аттестата студентов, принятых на обучение	балл	3	-	не выполнено	в утвержденном плане приема отсутствует данная специальность	
		показатель качества	Доля выпускников окончивших образовательное учреждение от общего количества поступивших (с учетом призванных в ряды Российской Армии, отчисленных в связи с переездом на новое место жительства, переводом в другое образовательное учреждение, в связи с болезнью, смертью)	%	92	68	не выполнено	отклонение объясняется высокими требованиями к подготовке внутренним переводом на обучение по программам СПО подготовки рабочих (служащих) большинством отсевом по различным причинам	
		показатель качества	Доля выпускников трудоустроившихся по полученной специальности	%	60	64	выполнено	отклонения отсутствуют план выполнен	
		показатель объема	Среднегодовая численность студентов	%	78	78	выполнено	отклонения отсутствуют, план выполнен	
15 02 10 Мехатроника и мобильная робототехника по отраслям)	очная	показатель качества	Средний балл аттестата студентов принятых на обучение	балл	3	3,69	выполнено	отклонения отсутствуют план выполнен	
		показатель качества	Доля выпускников окончивших образовательное учреждение от общего количества поступивших (с учетом призванных в ряды Российской Армии, отчисленных в связи с переездом на новое место жительства, переводом в другое образовательное учреждение, в связи с болезнью, смертью)	%	92	-	не выполнено	выпуск в 2022	
		показатель качества	Доля выпускников, трудоустроившихся по полученной специальности	%	60	-	не выполнено	выпуск в 2022	
		показатель объема	Среднегодовая численность студентов	%	8	8	выполнено		
09 02 06 Сетевое и системное администрирование	очная	показатель качества	Средний балл аттестата студентов принятых на обучение	балл	3	3,69	выполнено	средний балл аттестата будет сформирован 01.09.2018 года	
		показатель качества	Доля выпускников, окончивших образовательное учреждение от общего количества поступивших (с учетом призванных в ряды Российской Армии, отчисленных в связи с переездом на новое место жительства, переводом в другое образовательное учреждение, в связи с болезнью, смертью)	%	92	-	не выполнено	выпуск в 2022	
							выполнено	выполнено	выполнено

			показатель качества	Доля выпускников, трудоустроившихся по полученной специальности	%	60	-	не выполнено	выпуск в 2022
			показатель объема	Среднегодовая численность студентов	%	8	8	выполнено	отклонения отсутствуют план выполнен
	38 02 01 Экономика и бухгалтер (по отраслям)	очная	показатель качества	Средний балл аттестата студентов, принятых на обучение	балл	3	-	не выполнено	средний балл аттестата будет сформирован 01.09.2018 года
			показатель качества	Доля выпускников, окончивших образовательное учреждение от общего количества поступающих (с учетом призванных в ряды Российской Армии, отчисленных в связи с переездом на новое место жительства, переводом в другое образовательное учреждение, в связи с болезнью, смертью)	%	92	-	не выполнено	выпуск в 2022
			показатель качества	Доля выпускников, трудоустроившихся по полученной специальности	%	60	-	не выполнено	выпуск в 2022
			показатель объема	Среднегодовая численность студентов	%	8	8	выполнено	отклонения отсутствуют план выполнен

Отчет об исполнении государственного задания за 2018 год ГБПОУ ЛО «Лисинский лесной колледж»


Наименование учреждения оказывающего услугу (выполняющего работу)	Наименование оказываемой услуги (выполняемой работы)	Вариант оказания (выполнения)	Содержание	Условия (формы) оказания (выполнения)	Показатель (качества, объема)	Наименование показателя	Единица измерения	Значение, утвержденное в государственном или жилищном отчетный финансовый год	Фактическое значение за отчетный финансовый год	Оценка выполнения государственными учреждениями государственного задания по каждому показателю	Сводная оценка выполнения государственной услуги государственными учреждениями государственного задания по показателям (качества, объема)	Причины отклонения значений от запланированных	Источник информации о фактическом значении показателя	Оценка итоговая	
Реализация основных профессиональных образовательных программ среднего профессионального образования – программ подготовки квалифицированных рабочих, служащих на базе основного	Услуга	35 01 01 Мастер по лесному хозяйству	очная	показатель качества	Доля выпускников окончивших образовательное учреждение от общего количества поступивших (с учетом призванных в ряды Российской Армии, отчисленных в связи с переездом на новое место жительства, переводом в другое образовательное учреждение, в связи с болезнью смертью)	%	значения в ГЗ отсутствуют (выпуск не планируется)	-	не выполнено	выполнено	выпуск в 19	выпуск в 19			
				показатель качества	Доля выпускников трудоустроившихся по полученной профессии/специальности	%	значения в ГЗ отсутствуют (выпуск не планируется)	-	не выполнено						выпуск в 19
				показатель объема	Среднегодовая численность студентов	чел	13	13	выполнено						отклонения отсутствуют, план выполнен
	21 02 04 Землеустройство	очная		показатель качества	Средний балл аттестата студентов, принятых на обучение	балл	3	3,63	выполнено	отклонения отсутствуют, план выполнен					
				показатель качества	Доля выпускников окончивших образовательное учреждение от общего количества поступивших (с учетом призванных в ряды Российской Армии, отчисленных в связи с переездом на новое место жительства, переводом в другое образовательное учреждение, в связи с болезнью смертью)	%	92	95	выполнено	отклонения отсутствуют, план выполнен					
				показатель качества	Доля выпускников трудоустроившихся по полученной специальности	%	60	63,8	выполнено	отклонения отсутствуют, план выполнен					
				показатель объема	Среднегодовая численность студентов	%	90	90	выполнено	отклонения отсутствуют, план выполнен					
				показатель качества	Средний балл аттестата студентов, принятых на обучение	балл	3	3,74	выполнено	отклонения отсутствуют, план выполнен					
	35 02 01 Лесное и лесопарковое хозяйство	очная		показатель качества	Доля выпускников окончивших образовательное учреждение от общего количества поступивших (с учетом призванных в ряды Российской Армии, отчисленных в связи с переездом на новое место жительства переводом в другое образовательное учреждение в связи с болезнью смертью)	%	92	96	выполнено	отклонения отсутствуют, план выполнен					

Реализация
основных
профессиональ-
ных
образовательных
программ
среднего
профессиональ-
ного образования
– программ
подготовки
специалистов
среднего звена
на базе
основного
общего
образования

Услуга

35 02 12 Садово-парковое и ландшафтное строительство	очная	показатель качества	Доля выпускников трудоустроившихся по полученной специальности	%	60	65,4	выполнено	выполнено	отклонения отсутствуют план выполнен					
		показатель объема	Среднегодовая численность студентов	%	136	136	выполнено			отклонения отсутствуют, план выполнен				
		показатель качества	Средний балл аттестата студентов, принятых на обучение	%	3	3,66	выполнено			отклонения отсутствуют, план выполнен				
		показатель качества	Доля выпускников окончивших образовательное учреждение от общего количества поступивших (с учетом призванных в ряды Российской Армии, отчисленных в связи с переездом на новое место жительства, переводом в другое образовательное учреждение в связи с болезнью смертью)	%	92	92	выполнено			отклонения отсутствуют, план выполнен				
		показатель качества	Доля выпускников, трудоустроившихся по полученной специальности	%	60	62,1	выполнено			отклонения отсутствуют, план выполнен				
		показатель объема	Среднегодовая численность студентов	%	114	114	выполнено			отклонения отсутствуют план выполнен				
	35 02 14 Охотоведение и звероводство	очная	показатель качества	Средний балл аттестата студентов, принятых на обучение	балл	3	3,61			выполнено	отчет об исполнении государственного задания	выполнено		
			показатель качества	Доля выпускников, окончивших образовательное учреждение от общего количества поступивших (с учетом призванных в ряды Российской Армии отчисленных в связи с переездом на новое место жительства, переводом в другое образовательное учреждение в связи с болезнью смертью)	%	92	90			выполнено			отклонения отсутствуют, план выполнен	
			показатель качества	Доля выпускников, трудоустроившихся по полученной специальности	%	60	61,3			выполнено			отклонения отсутствуют план выполнен	
			показатель объема	Среднегодовая численность студентов	%	61	61			выполнено			отклонения отсутствуют план выполнен	
	23 02 04Техническая эксплуатация подъемно-транспортных строительных дорожных машин и оборудования (по отраслям)	очная	показатель качества	Средний балл аттестата студентов, принятых на обучение	балл	3	3,32			выполнено			выполнено	отклонения отсутствуют план выполнен
			показатель качества	Доля выпускников окончивших образовательное учреждение от общего количества поступивших (с учетом призванных в ряды Российской Армии отчисленных в связи с переездом на новое место жительства, переводом в другое образовательное учреждение, в связи с болезнью смертью)	%	значение в ГЭ отсутствует (выпуск не планируется)				не выполнено				
показатель качества			Доля выпускников, трудоустроившихся по полученной специальности	%	значение в ГЭ отсутствует (выпуск не планируется)		не выполнено	выпуск в 22						


Реализация основных профессиональных образовательных программ среднего профессионального образования - программы подготовки специалистов среднего звена на базе среднего общего образования	Услуга	35 02 01 Лесное и лесопарковое хозяйство, Федеральный государственный образовательный стандарт	заочная	показатель объема	Среднегодовая численность студентов	%	6	6	выполнено	выполнено	отклонения отсутствуют, план выполнен
				показатель качества	Средний балл аттестата студентов принятых на обучение	балл	3	3,8	выполнено		отклонения отсутствуют, план выполнен
				показатель качества	Доля выпускников окончивших образовательное учреждение от общего количества поступивших (с учетом призванных в ряды Российской Армии отчисленных в связи с переездом на новое место жительства, переводом в другое образовательное учреждение, в связи с болезнью, смертью)	%	92	85	выполнено		студенты находятся в академическом отпуске по семейным обстоятельствам
				показатель качества	Доля выпускников, трудоустроившихся по полученной специальности	%	60	90	выполнено		отклонения отсутствуют, план выполнен
				показатель объема	Среднегодовая численность студентов	%	145	145	выполнено		отклонения отсутствуют, план выполнен
		35 02 14 Охотоведение и звероводство, Федеральный государственный образовательный стандарт	заочная	показатель качества	Средний балл аттестата студентов, принятых на обучение	балл	3	3,7	выполнено		отклонения отсутствуют, план выполнен
				показатель качества	Доля выпускников окончивших образовательное учреждение от общего количества поступивших (с учетом призванных в ряды Российской Армии отчисленных в связи с переездом на новое место жительства, переводом в другое образовательное учреждение в связи с болезнью, смертью)	%	92	95	выполнено		отклонения отсутствуют, план выполнен
				показатель качества	Доля выпускников, трудоустроившихся по полученной специальности	%	60	90	выполнено		отклонения отсутствуют, план выполнен
				показатель объема	Среднегодовая численность студентов	%	79	79	выполнено		отклонения отсутствуют, план выполнен



ГБПОУ ЛО «Лодейнопольский техникум промышленных технологий»	база основного общего образования	29 01 29 Мастер столярного и мебельного производства	очная	показатель объема	Среднегодовая численность студентов	чел	33	33	выполнено	отклонения отсутствуют, план выполнен	отчет об исполнении государственного задания	
				показатель качества	Доля выпускников, окончивших образовательное учреждение от общего количества поступивших (с учетом призванных в ряды Российской Армии, отчисленных в связи с переездом на новое место жительства, переводом в другое образовательное учреждение, в связи с болезнью, смертью)	%	92	84	выполнено			4 ч отчислены по причине не успеваемости
				показатель качества	Доля выпускников, трудоустроившихся по полученной профессии/специальности	%	60	38	выполнено			10 человек - служба в РА
				показатель объема	Среднегодовая численность студентов	чел	8	9	выполнено			отклонения отсутствуют, план выполнен
		35 01 15 Электромонтер по ремонту и обслуживанию электрооборудования в сельскохозяйственном производстве	очная	показатель качества	Доля выпускников, окончивших образовательное учреждение от общего количества поступивших (с учетом призванных в ряды Российской Армии, отчисленных в связи с переездом на новое место жительства, переводом в другое образовательное учреждение, в связи с болезнью, смертью)	%	92	-	не выполнено			выпуска не было в 2018
				показатель качества	Доля выпускников, трудоустроившихся по полученной профессии/специальности	%	60	-	не выполнено			выпуска не было в 2018
				показатель объема	Среднегодовая численность студентов	чел	25	25	выполнено			отклонения отсутствуют, план выполнен
				показатель качества	Средний балл аттестата студентов, принятых на обучение	балл	3	3	выполнено			отклонения отсутствуют, план выполнен
	Реализация основных профессиональных образовательных программ среднего профессионального образования – программ подготовки специалистов среднего звена на базе основного	Услуга	23 02 03 Техническое обслуживание и ремонт автомобильного транспорта	очная	показатель качества	Средний балл аттестата студентов, принятых на обучение	балл	3	3	выполнено	отклонения отсутствуют, план выполнен	
					показатель качества	Доля выпускников, окончивших образовательное учреждение от общего количества поступивших (с учетом призванных в ряды Российской Армии, отчисленных в связи с переездом на новое место жительства, переводом в другое образовательное учреждение, в связи с болезнью, смертью)	%	92	92	выполнено	отклонения отсутствуют, план выполнен	
					показатель качества	Доля выпускников, трудоустроившихся по полученной специальности	%	60	35	выполнено	15 ч в РА	
					показатель качества	Среднегодовая численность студентов	чел	56	57	выполнено	отклонения отсутствуют, план выполнен	
		19 02 10 Технология продукции общественного питания	очная	показатель качества	Средний балл аттестата студентов, принятых на обучение	балл	3	3	выполнено	отклонения отсутствуют, план выполнен		
				показатель качества	Доля выпускников, окончивших образовательное учреждение от общего количества поступивших (с учетом призванных в ряды Российской Армии, отчисленных в связи с переездом на новое место жительства, переводом в другое образовательное учреждение, в связи с болезнью, смертью)	%	зачисление в ГЗ отсутствует (выпуск не планируется)	-	не выполнено	выпуска не было в 2018		
				показатель качества	Доля выпускников, трудоустроившихся по полученной специальности	%	зачисление в ГЗ отсутствует (выпуск не планируется)	-	не выполнено	выпуска не было в 2018		
				показатель качества	Среднегодовая численность студентов	чел	23	23	выполнено	отклонения отсутствуют, план выполнен		

выполнено

выполнено



общего образования	35 02 03 Технология деревообработки	очная	показатель качества	Средний балл аттестата студентов, принятых на обучение	балл	3	3	выполнено	отклонения отсутствуют, план выполнен	
			показатель качества	Доля выпускников, окончивших образовательное учреждение от общего количества поступивших (с учетом призванных в ряды Российской Армии, отчисленных в связи с переездом на новое место жительства, переводом в другое образовательное учреждение, в связи с болезнью, смертью)	%	значение в ГЭ отсутствует (выпуск не планируется)	-	не выполнено		выпуска не было в 2018
			показатель качества	Доля выпускников, трудоустроившихся по полученной специальности	%	значение в ГЭ отсутствует (выпуск не планируется)	-	не выполнено		
			показатель качества	Среднегодовая численность студентов	%	27	26	не выполнено		2 студента были отчислены в связи с переменой местожительства
реализация основных профессиональных образовательных программ профессионального обучения - программ профессиональной подготовки по профессиям	Услуга	очная	показатель качества	Доля выпускников, окончивших образовательное учреждение от общего количества поступивших (с учетом призванных в ряды Российской Армии, отчисленных в связи с переездом на новое место жительства, переводом в другое образовательное учреждение, в связи с болезнью, смертью)	%	92	100	выполнено	отклонения отсутствуют, план выполнен	
			показатель качества	Количество человеко-часов	Человеко-часы	22500	22656	выполнено		государственное задание выполнено по среднегодовому контингенту
									выполнено	

Отчет об исполнении государственного задания за 2018 год ГАПОУ ЛО «Лужский агропромышленный техникум»

Наименование учреждения	Наименование оказываемой услуги (выполняемой работы)	Вариант оказания (выполнения)	Содержание	Условия (формы) оказания (выполнения)	Показатель (качества, объема)	Наименование показателя	Единица измерения	Значение, утвержденное в государственном задании на отчетный финансовый год	Фактическое значение за отчетный финансовый год	Оценка выполнения государственными учреждениями государственного задания по каждому показателю	Сводная оценка выполнения государственной услуги государственными учреждениями государственного задания по показателям (качества, объема)	Причины отклонения значений от запланированных	Источник информации о фактическом значении показателя	Оценка итоговая	
	08 01 08 Мастер отделочных строительных работ			очная	показатель качества	Доля выпускников окончивших образовательное учреждение от общего количества поступивших (с учетом призванных в ряды Российской Армии, отчисленных в связи с переездом на новое место жительства, переводом в другое образовательное учреждение, в связи с болезнью, смертью)	%	96	100	выполнено		отклонения отсутствуют, план выполнен			
					показатель качества	Доля выпускников трудоустроенных по полученной профессии/специальности	%	60	76.1	выполнено		отклонения отсутствуют, план выполнен			
					показатель объема	Среднегодовая численность студентов	чел	35	37	выполнено		отклонения отсутствуют, план выполнен			
	08 01 14 Монтажник санитарно-технических, вентиляционных систем и оборудования				очная	показатель качества	Доля выпускников окончивших образовательное учреждение от общего количества поступивших (с учетом призванных в ряды Российской Армии, отчисленных в связи с переездом на новое место жительства, переводом в другое образовательное учреждение, в связи с болезнью, смертью)	%	значения в ГЗ отсутствует (выпуск не планируется)	-		не выполнено			выпуск в 2019
						показатель качества	Доля выпускников, трудоустроенных по полученной профессии/специальности	%	значения в ГЗ отсутствует (выпуск не планируется)	-		не выполнено			выпуск в 2019
						показатель объема	Среднегодовая численность студентов	чел	29	27		не выполнено			Невыполнение (320 чел/дней 12 мес = 26.6) - В настоящее время в техникуме обучаются 2 группы - 41ч

Реализация основных профессиональных образовательных программ среднего профессионального образования – программ подготовки квалифицированных рабочих служащих на базе основного образования

Услуга

15 01 05 Сварщик (ручной и частично механизированной сварки (наплавки))	очная	показатель качества	Доля выпускников, окончивших образовательное учреждение от общего количества поступивших (с учетом призванных в ряды Российской Армии, отчисленных в связи с переездом на новое место жительства, переводом в другое образовательное учреждение, в связи с болезнью, смертью)	%	значение в ГЗ отсутствует (выпуск не планируется)	-	не выполнено	
		показатель качества	Доля выпускников, трудоустроенных по полученной профессии/специальности	%	значение в ГЗ отсутствует (выпуск не планируется)	-	не выполнено	
		показатель объема	Среднегодовая численность студентов	чел	27	25	не выполнено	
	15 01 05 Сварщик (электросварочные и газосварочные работы)	очная	показатель качества	Доля выпускников, окончивших образовательное учреждение от общего количества поступивших (с учетом призванных в ряды Российской Армии, отчисленных в связи с переездом на новое место жительства, переводом в другое образовательное учреждение, в связи с болезнью, смертью)	%	92	92	выполнено
			показатель качества	Доля выпускников, трудоустроенных по полученной профессии/специальности	%	60	84.2	выполнено
			показатель объема	Среднегодовая численность студентов	чел	9	9	выполнено
	19 01 04 Пекарь	очная	показатель качества	Доля выпускников, окончивших образовательное учреждение от общего количества поступивших (с учетом призванных в ряды Российской Армии, отчисленных в связи с переездом на новое место жительства, переводом в другое образовательное учреждение, в связи с болезнью, смертью)	%	значение в ГЗ отсутствует (выпуск не планируется)	-	не выполнено
			показатель качества	Доля выпускников, трудоустроенных по полученной профессии/специальности	%	значение в ГЗ отсутствует (выпуск не планируется)	-	не выполнено
			показатель объема	Среднегодовая численность студентов	чел	32	32	выполнено
23 01 03 Автомеханик	очная	показатель качества	Доля выпускников, окончивших образовательное учреждение от общего количества поступивших (с учетом призванных в ряды Российской Армии, отчисленных в связи с переездом на новое место жительства, переводом в другое образовательное учреждение, в связи с болезнью, смертью)	%	100	100	выполнено	
		показатель качества	Доля выпускников, трудоустроенных по полученной профессии/специальности	%	60	64	выполнено	

выполнено

выпуск в 2020
выпуск в 2020
Невыполнение (304 чел/дней 12 мес = 253 В настоящее время в техникуме обучаются 1 группа - 24ч
отклонения отсутствуют план выполнен
отклонения отсутствуют план выполнен
отклонения отсутствуют, план выполнен
выпуск в 2019
выпуск в 2019
отклонения отсутствуют план выполнен
отклонения отсутствуют план выполнен
отклонения отсутствуют план выполнен

отчет об исполнении государственного задания


выполнено

			показатель объема	Среднегодовая численность студентов	чел	20	22	выполнено	отклонения отсутствуют, план выполнен	
		35 01 13 Тракторист-машинист сельскохозяйственного производства	очная	показатель качества	Доля выпускников, окончивших образовательное учреждение от общего количества поступивших (с учетом призванных в ряды Российской Армии, отчисленных в связи с переездом на новое место жительства, переводом в другое образовательное учреждение, в связи с болезнью, смертью)	%	92	100	выполнено	отклонения отсутствуют, план выполнен
				показатель качества	Доля выпускников трудоустроившихся по полученной профессии/специальности	%	60	100	выполнено	отклонения отсутствуют, план выполнен
				показатель объема	Среднегодовая численность студентов	чел	56	56	выполнено	отклонения отсутствуют, план выполнен
				показатель качества	Средний балл аттестата студентов, принятых на обучение	балл	значения в ГЭ отсутствуют (принем не планируется)	-	не выполнено	прием в 2018 не было
		19 02 03 Технология хлеба, кондитерских и макаронных изделий	очная	показатель качества	Доля выпускников окончивших образовательное учреждение от общего количества поступивших (с учетом призванных в ряды Российской Армии, отчисленных в связи с переездом на новое место жительства, переводом в другое образовательное учреждение, в связи с болезнью, смертью)	%	100	100	выполнено	отклонения отсутствуют, план выполнен
				показатель качества	Доля выпускников, трудоустроившихся по полученной специальности	%	60	75	выполнено	отклонения отсутствуют, план выполнен
				показатель качества	Среднегодовая численность студентов	чел	58	58	выполнено	отклонения отсутствуют, план выполнен
				показатель качества	Средний балл аттестата студентов, принятых на обучение	балл	3	3,44	выполнено	отклонения отсутствуют, план выполнен
		22 02 06 Сварочное производство	очная	показатель качества	Доля выпускников, окончивших образовательное учреждение от общего количества поступивших (с учетом призванных в ряды Российской Армии, отчисленных в связи с переездом на новое место жительства, переводом в другое образовательное учреждение, в связи с болезнью, смертью)	%	значения в ГЭ отсутствуют (выпуск не планируется)	-	не выполнено	выпуск в 2019
				показатель качества	Доля выпускников, трудоустроившихся по полученной специальности	%	значения в ГЭ отсутствуют (выпуск не планируется)	-	не выполнено	выпуск в 2019
				показатель качества	Среднегодовая численность студентов	чел	32	32	выполнено	отклонения отсутствуют, план выполнен
				показатель качества	Средний балл аттестата студентов, принятых на обучение	балл	значения в ГЭ отсутствуют (принем не планируется)	-	не выполнено	прием в 2018 не было
Реализация основных профессиональных образовательных программ среднего профессионального образования – программ подготовки специалистов среднего звена	Услуга								выполнено	

на базе основного общего образования	23 02 03 Техническое обслуживание и ремонт автомобильного транспорта	очная	показатель качества	Доля выпускников окончивших образовательное учреждение от общего количества поступивших (с учетом призванных в ряды Российской Армии отчисленных в связи с переездом на новое место жительства, переводом в другое образовательное учреждение, в связи с болезнью, смертью)	%	100	100	выполнено	отклонения отсутствуют, план выполнен	
			показатель качества	Доля выпускников, трудоустроившихся по полученной специальности	%	60	68,1	выполнено		отклонения отсутствуют, план выполнен
			показатель качества	Среднегодовая численность студентов	чел	61	61	выполнено		отклонения отсутствуют, план выполнен
	35 02 07 Механизация сельского хозяйства	очная	показатель качества	Средний балл аттестата студентов, принятых на обучение	балл	3	3,56	выполнено	отклонения отсутствуют план выполнен	
			показатель качества	Доля выпускников окончивших образовательное учреждение от общего количества поступивших (с учетом призванных в ряды Российской Армии отчисленных в связи с переездом на новое место жительства, переводом в другое образовательное учреждение, в связи с болезнью, смертью)	%			значения в ГЗ отсутствует (выпуск не планируется)	не выполнено	выпуск в 2019
			показатель качества	Доля выпускников, трудоустроившихся по полученной специальности	%			значения в ГЗ отсутствует (выпуск не планируется)	не выполнено	выпуск в 2019
			показатель качества	Среднегодовая численность студентов	чел	25	25	выполнено	отклонения отсутствуют, план выполнен	

Отчет об исполнении государственного задания за 2018 год «Мичуринский многопрофильный техникум»

Наименование учреждения оказывающего услугу (выполняющего работу)	Наименование оказываемой услуги (выполняемой работы)	Вариант оказания (выполнения)	Содержание	Условия (формы) оказания (выполнения)	Показатель (качества, объема)	Наименование показателя	Единица измерения	Значение, утвержденное в государственном задании на отчетный финансовый год	Фактическое значение за отчетный финансовый год	Оценка выполнения государственным учреждением государственного задания по каждому показателю	Сводная оценка выполнения государственных услуг государственным учреждением государственного задания по показателям (качества, объема)	Причины отклонения значений от запланированных	Источник информации о фактическом значении показателя	Оценка итоговая
Реализация основных профессиональных образовательных программ среднего профессионального образования – программ подготовки квалифицированных рабочих служащих на базе основного общего образования	23 01 03 Автомеханик	очная	показатель качества	Доля выпускников окончивших образовательное учреждение от общего количества поступивших (с учетом призванных в ряды Российской Армии отчисленных в связи с переездом на новое место жительства, переводом в другое образовательное учреждение, в связи с болезнью/смертью)		%	92	92	выполнено	выполнено	отклонения отсутствуют план выполнен			
				Доля выпускников трудоустроенных по полученной профессии/специальности		%	60	61	выполнено					
				Среднегодовая численность студентов		чел	71	70	выполнено					
		35 01 23 Хозяйка(ин) усадьбы	очная	показатель качества	Доля выпускников окончивших образовательное учреждение от общего количества поступивших (с учетом призванных в ряды Российской Армии отчисленных в связи с переездом на новое место жительства, переводом в другое образовательное учреждение, в связи с болезнью/смертью)		%	92	96					выполнено
					Доля выпускников трудоустроенных по полученной профессии/специальности		%	60	79					выполнено
					Среднегодовая численность студентов		чел	34	34					выполнено
				показатель качества	Средний балл аттестата студентов, принятых на обучение		балл	значения в ГЗ отсутствуют (прям не планируются)	-	не выполнено		не приема в 2018 году		



ГБПОУ ЛО
«Мичуринск
кил
многопроф
ильный
техникум»

Реализация
основных
профессиональн
ых
образовательны
х программ
среднего
профессиональн
ого образования
– программ
подготовки
специалистов
среднего звена
на базе
основного
общего
образования

19 02 10 Технология производства общественного питания	очная	показатель качества	Доля выпускников окончивших образовательное учреждение от общего количества поступивших (с учетом призванных в ряды Российской Армии отчисленных в связи с переездом на новое место жительства, переводом в другое образовательное учреждение, в связи с болезнью, смертью)	%	значение в ГЭ отсутствует (выпуск не планируется)	-	не выполнено	выпуск в 2020 году										
		показатель качества	Доля выпускников, трудоустроившихся по полученной специальности	%	значение в ГЭ отсутствует (выпуск не планируется)	-	не выполнено		выпуск в 2020 году									
		показатель качества	Среднегодовая численность студентов	чел	57	58	выполнено			отклонения отсутствуют план выполнен								
	21 02 08 Прикладная геодезия	очная	показатель качества	Средний балл аттестата студентов, принятых на обучение	балл	3,1	3,8				выполнено	отклонения отсутствуют план выполнен						
			показатель качества	Доля выпускников окончивших образовательное учреждение от общего количества поступивших (с учетом призванных в ряды Российской Армии отчисленных в связи с переездом на новое место жительства, переводом в другое образовательное учреждение в связи с болезнью, смертью)	%	92	100				выполнено		отклонения отсутствуют план выполнен					
			показатель качества	Доля выпускников, трудоустроившихся по полученной специальности	%	60	69				выполнено			отклонения отсутствуют, план выполнен				
			показатель качества	Среднегодовая численность студентов	чел	103	104				выполнено				отклонения отсутствуют план выполнен			
			35 02 07 Механизация сельского хозяйства	очная	показатель качества	Средний балл аттестата студентов, принятых на обучение	балл				3,1					3,6	выполнено	отклонения отсутствуют план выполнен
					показатель качества	Доля выпускников, окончивших образовательное учреждение от общего количества поступивших (с учетом призванных в ряды Российской Армии отчисленных в связи с переездом на новое место жительства, переводом в другое образовательное учреждение в связи с болезнью, смертью)	%				92					112	выполнено	
показатель качества	Доля выпускников, трудоустроившихся по полученной специальности	%			60	50	выполнено	объясняется призывом в ряды РА										


Услуга

выполнено

отчет об
исполнении
государственно
го задания

выполнено

					показатель качества	Среднегодовая численность студентов	чел	107	111	выполнено	отклонения отсутствуют план выполнен
			36 02 02 Зоотехния	очная	показатель качества	Средний балл аттестата студентов принятых на обучение	балл	3,1	-	не выполнено	нет приема в 2018 году
			36 02 02 Зоотехния	очная	показатель качества	Доля выпускников, окончивших образовательное учреждение от общего количества поступивших (с учетом призванных в ряды Российской Армии отчисленных в связи с переводом на новое место жительства, переводом в другое образовательное учреждение, в связи с болезнью смертью)	%	значения в ГЭ отсутствуют (выпуск не планируется)	-	не выполнено	выпуск в 2020 году
			36 02 02 Зоотехния	очная	показатель качества	Доля выпускников трудоустроившихся по полученной специальности	%	значения в ГЭ отсутствуют (выпуск не планируется)	-	не выполнено	выпуск в 2020 году
			36 02 02 Зоотехния	очная	показатель качества	Среднегодовая численность студентов	чел	80	72	не выполнено	отклонения объясняются внутренним переводом отчисленными
	Реализация основных профессиональных образовательных программ среднего профессионального образования – программ подготовки специалистов среднего звена на базе среднего общего образования	Услуга	36 02 02 Зоотехния	заочная	показатель качества	Средний балл аттестата студентов, принятых на обучение	балл	3	-	не выполнено	нет приема в 2018 году
показатель качества					Доля выпускников, окончивших образовательное учреждение от общего количества поступивших (с учетом призванных в ряды Российской Армии отчисленных в связи с переводом на новое место жительства, переводом в другое образовательное учреждение в связи с болезнью, смертью)	%	98	130	выполнено	отклонения отсутствуют, план выполнен	
показатель качества					Доля выпускников трудоустроившихся по полученной специальности	%	80	81	выполнено	отклонения отсутствуют план выполнен	
показатель качества					Среднегодовая численность студентов	чел	13	13	выполнено	отклонения отсутствуют план выполнен	
	Реализация основных профессиональных образовательных программ среднего профессионального образования				показатель качества	Средний балл аттестата студентов принятых на обучение	балл	3,1	3,7	выполнено	отклонения отсутствуют, план выполнен



образовательных программ среднего профессионального образования – программы подготовки специалистов среднего звена на базе основного общего образования	Услуга	49 02 01 Физическая культура	очная	показатель качества	Доля выпускников, окончивших образовательное учреждение от общего количества поступивших (с учетом призванных в ряды Российской Армии, отчисленных в связи с переездом на новое место жительства, переводом в другое образовательное учреждение, в связи с болезнью, смертью)	%	значение в ГЗ отсутствует (выпуск не планируется)	-	не выполнено	выполнено	выпуск в 2020 году
				показатель качества	Доля выпускников, трудоустроившихся по полученной специальности	%	значение в ГЗ отсутствует (выпуск не планируется)	-	не выполнено		выпуск в 2020 году
				показатель качества	Среднегодовая численность студентов	чел	8	9	выполнено		отклонения отсутствуют, план выполнен
Геминдия основных профессиональных образовательных программ профессионального обучения - программы профессиональной доготовки	Услуга		очная	показатель качества	Доля выпускников, окончивших образовательное учреждение от общего количества поступивших (с учетом призванных в ряды Российской Армии отчисленных в связи с переездом на новое место жительства, переводом в другое образовательное учреждение в связи с болезнью смертью)	%	92	0	не выполнено	выполнено	выпуска в 2018 нет
				показатель качества	Количество человеко-часов	%	23400	23400	выполнено		отклонения отсутствуют, план выполнен

Отчет об исполнении государственного задания за 2018 год ГБПОУ ЛО «Подпорожский политехнический техникум»

Наименование учреждения оказывающего услугу (выполняющего работу)	Наименование оказываемой услуги (выполняемой работы)	Вариант оказания (выполнения)	Содержание	Условия (формы) оказания (выполнения)	Показатель (качества, объема)	Наименование показателя	Единица измерения	Значение, утвержденное в государственном задании на отчетный финансовый год	Фактическое значение за отчетный финансовый год	Оценка выполнения государственными учреждениями государственного задания по каждому показателю	Сводная оценка выполнения государственных услуг государственными учреждениями государственного задания по показателям (качества, объема)	Причины отклонения значений от запланированных	Источник информации о фактическом значении показателя	Оценка итоговых		
Реализация основных профессиональных образовательных программ среднего профессионального образования			09 01 03 Мастер по обработке цифровой информации	очная	показатель качества	Доля выпускников, окончивших образовательное учреждение от общего количества поступивших (с учетом призванных в ряды Российской Армии, отчисленных в связи с переездом на новое место жительства, переводом в другое образовательное учреждение, в связи с болезнью, смертью)	%	значение в ГЗ отсутствует (выпуск не планируется)	-	не выполнено		новая профессия выпуска не было				
					показатель качества	Доля выпускников, трудоустроившихся по полученной профессии/специальности	%	значение в ГЗ отсутствует (выпуск не планируется)	-	не выполнено		новая профессия выпуска не было (в 2019)				
					показатель объема	Среднегодовая численность студентов	чел	15	15	выполнено		отклонения отсутствуют, план выполнен				
			15 01 05 Сварщик (ручной и частично механизированной сварки (наплавки))	очная	показатель качества	Доля выпускников, окончивших образовательное учреждение от общего количества поступивших (с учетом призванных в ряды Российской Армии, отчисленных в связи с переездом на новое место жительства, переводом в другое образовательное учреждение, в связи с болезнью, смертью)	%	92	0	не выполнено		выпуск в 2020 году набор 17				
					показатель качества	Доля выпускников, трудоустроившихся по полученной профессии/специальности	%	60	0	не выполнено		выпуск в 2020 году набор 17				
					показатель объема	Среднегодовая численность студентов	чел	29	29	выполнено		отклонения отсутствуют, план выполнен				
			15 01 05 Сварщик				показатель качества	Доля выпускников, окончивших образовательное учреждение от общего количества поступивших (с учетом призванных в ряды Российской Армии, отчисленных в связи с переездом на новое место жительства, переводом в другое образовательное учреждение, в связи с болезнью, смертью)	%	92		100			выполнено	отклонения отсутствуют, план выполнен

09
10

профессионального образования – программы подготовки квалифицированных рабочих, служащих на базе основного общего образования	Услуга	(электросварочные и газосварочные работы)	очная	показатель качества	Доля выпускников, трудоустроенных по полученной профессии/специальности	%	60	63	выполнено	выполнено	отклонения отсутствуют, план выполнен
				показатель объема	Среднегодовая численность студентов	чел	10	10	выполнено		отклонения отсутствуют, план выполнен
			13 01 10 Электромонтер по ремонту и обслуживанию электрооборудования (по отраслям)	очная	показатель качества	Доля выпускников, окончивших образовательное учреждение от общего количества поступивших (с учетом призванных в ряды Российской Армии, отчисленных в связи с переездом на новое место жительства, переводом в другое образовательное учреждение, в связи с болезнью, смертью)	%	значение в ГЗ отсутствует (выпуск не планируется)	-		не выполнено
		показатель качества			Доля выпускников, трудоустроенных по полученной профессии/специальности	%	значение в ГЗ отсутствует (выпуск не планируется)	-	не выполнено		новая профессия выпуска не было
		показатель объема			Среднегодовая численность студентов	чел	25	25	выполнено		отклонения отсутствуют, план выполнен
		35 01 05 Контролер полуфабрикатов и изделий из древесины	очная	показатель качества	Доля выпускников, окончивших образовательное учреждение от общего количества поступивших (с учетом призванных в ряды Российской Армии, отчисленных в связи с переездом на новое место жительства, переводом в другое образовательное учреждение, в связи с болезнью, смертью)	%	92	100	выполнено		отклонения отсутствуют, план выполнен
	показатель качества			Доля выпускников, трудоустроенных по полученной профессии/специальности	%	60	62	выполнено	отклонения отсутствуют, план выполнен		
	показатель объема			Среднегодовая численность студентов	чел	12	12	выполнено	отклонения отсутствуют, план выполнен		
	09 02 02 Компьютерные сети	очная	показатель качества	Средний балл аттестата студентов, принятых на обучение	балл	значение в ГЗ отсутствует (прием не планируется)	-	не выполнено	приема в 2018 не было		
			показатель качества	Доля выпускников, окончивших образовательное учреждение от общего количества поступивших (с учетом призванных в ряды Российской Армии, отчисленных в связи с переездом на новое место жительства, переводом в другое образовательное учреждение, в связи с болезнью, смертью)	%	92	100	выполнено	отклонения отсутствуют, план выполнен		
			показатель качества	Доля выпускников, трудоустроенных по полученной специальности	%	60	60	выполнено	отклонения отсутствуют, план выполнен		
			показатель объема	Среднегодовая численность студентов	чел	58	59	выполнено	отклонения отсутствуют, план выполнен		

ский
политехнич
еский
техникум»

Реализация
основных
профессиональн
ых
образовательны
х программ
среднего
профессиональн
ого образования
– программ
подготовки
специалистов
среднего звена
на базе
основного
общего
образования

Услуга

15 02 08 Технология машиностроения	очная	показатель качества	Средний балл аттестата студентов, принятых на обучение	балл	значение в ГЭ отсутствует (проект не планируется)	-	не выполнено
		показатель качества	Доля выпускников, окончивших образовательное учреждение от общего количества поступивших (с учетом призванных в ряды Российской Армии, отчисленных в связи с переездом на новое место жительства, переводом в другое образовательное учреждение, в связи с болезнью, смертью)	%	значение в ГЭ отсутствует (выпуск не планируется)	-	не выполнено
		показатель качества	Доля выпускников, трудоустроившихся по полученной специальности	%	значение в ГЭ отсутствует (выпуск не планируется)	-	не выполнено
		показатель объема	Среднегодовая численность студентов	чел	23	22	выполнено
23 02 03 Техническое обслуживание и ремонт автомобильного транспорта	очная	показатель качества	Средний балл аттестата студентов, принятых на обучение	балл	значение в ГЭ отсутствует (проект не планируется)	-	
		показатель качества	Доля выпускников, окончивших образовательное учреждение от общего количества поступивших (с учетом призванных в ряды Российской Армии, отчисленных в связи с переездом на новое место жительства, переводом в другое образовательное учреждение, в связи с болезнью, смертью)	%	значение в ГЭ отсутствует (выпуск не планируется)	-	
		показатель качества	Доля выпускников, трудоустроившихся по полученной специальности	%	значение в ГЭ отсутствует (выпуск не планируется)	-	
		показатель объема	Среднегодовая численность студентов	чел	44	45	выполнено
35 02 03 Технология деревообработки, Федеральный государственный образовательный стандарт	очная	показатель качества	Средний балл аттестата студентов, принятых на обучение	балл	3	3,75	выполнено
		показатель качества	Доля выпускников, окончивших образовательное учреждение от общего количества поступивших (с учетом призванных в ряды Российской Армии, отчисленных в связи с переездом на новое место жительства, переводом в другое образовательное учреждение, в связи с болезнью, смертью)	%	92	100	выполнено
		показатель качества	Доля выпускников, трудоустроившихся по полученной специальности	%	60	63	выполнено
		показатель объема	Среднегодовая численность студентов	чел	39	39	выполнено

выполнено

приема в 2018 не было	исполнении государственно го задания	выполнено
выпуск в 2020 году набор 17г		
выпуск в 2020 году набор 17г		
отклонения отсутствуют, план выполнен		
приема в 2018 не было	исполнении государственно го задания	выполнено
выпуск в 2020 году набор 17г		
выпуск в 2020 году набор 17г		
отклонения отсутствуют, план выполнен		
отклонения отсутствуют, план выполнен	исполнении государственно го задания	выполнено
отклонения отсутствуют, план выполнен		
отклонения отсутствуют, план выполнен		
отклонения отсутствуют, план выполнен		

09 02 06 Сетевое и системное администрирование	очная	показатель качества	Средний балл аттестата студентов, принятых на обучение	балл	3	3,9	выполнено	отклонения отсутствуют, план выполнен	
		показатель качества	Доля выпускников, окончивших образовательное учреждение от общего количества поступивших (с учетом призванных в ряды Российской Армии, отчисленных в связи с переездом на новое место жительства, переводом в другое образовательное учреждение, в связи с болезнью, смертью)	%	значения в ГЗ отсутствуют (выпуск не планируется)	-	не выполнено		выпуск в 2020 году набор 17г
		показатель качества	Доля выпускников, трудоустроившихся по полученной специальности	%	значения в ГЗ отсутствуют (выпуск не планируется)	-	не выполнено		выпуск в 2020 году набор 17г
		показатель объема	Среднегодовая численность студентов	чел	8	8	выполнено		отклонения отсутствуют, план выполнен
38 02 05 Товароведение и экспертиза качества потребительских товаров	очная	показатель качества	Средний балл аттестата студентов, принятых на обучение	балл	3	3,8	выполнено	отклонения отсутствуют, план выполнен	
		показатель качества	Доля выпускников, окончивших образовательное учреждение от общего количества поступивших (с учетом призванных в ряды Российской Армии, отчисленных в связи с переездом на новое место жительства, переводом в другое образовательное учреждение, в связи с болезнью, смертью)	%	значения в ГЗ отсутствуют (выпуск не планируется)	-	не выполнено		выпуск в 2020 году набор 17г
		показатель качества	Доля выпускников, трудоустроившихся по полученной специальности	%	значения в ГЗ отсутствуют (выпуск не планируется)	-	не выполнено		выпуск в 2020 году набор 17г
		показатель объема	Среднегодовая численность студентов	чел	30	30	выполнено		отклонения отсутствуют, план выполнен

Отчет об исполнении ГЗ за 2018 год «Приозерский политехнический колледж»

Наименование учреждения оказывающего услугу (выполняющего работу)	Наименование оказываемой услуги (выполняемой работы)	Вариант оказания (выполнения)	Содержание	Условия (формы) оказания (выполнения)	Показатель (качества, объема)	Наименование показателя	Единица измерения	Значение, утвержденное в государственном задании на отчетный финансовый год	Фактическое значение за отчетный финансовый год	Оценка выполнения государственным учреждением государственного задания по каждому показателю	Сводная оценка выполнения государственной услуги государственными учреждениями государственных показателей (качества, объема)	Причины отклонения значений от запланированных	Источник информации о фактическом значении показателя	Оценка итоговая
Реализация основных профессиональных			250401 01 Оператор линий и установок в деревообработке	очная	показатель качества	Доля выпускников, окончивших образовательное учреждение от общего количества поступивших (с учетом призванных в ряды Российской Армии, отчисленных в связи с переездом на новое место жительства, переводом в другое образовательное учреждение, в связи с болезнью, смертью)	%	92	0	не выполнено		выпуска нет		
					показатель качества	Доля выпускников, трудоустроившихся по полученной профессии/специальности	%	55	0	не выполнено		выпуска нет		
					показатель объема	Среднегодовая численность студентов	чел	13	14	выполнено		отклонения отсутствуют, план выполнен		
				очная	показатель качества	Доля выпускников, окончивших образовательное учреждение от общего количества поступивших (с учетом призванных в ряды Российской Армии, отчисленных в связи с переездом на новое место жительства, переводом в другое образовательное учреждение, в связи с болезнью, смертью)	%	92	0	не выполнено		выпуска в 2018 нет		
					показатель качества	Доля выпускников, трудоустроившихся по полученной профессии/специальности	%	56	0	не выполнено		выпуска в 2018 нет		
					показатель объема	Среднегодовая численность студентов	чел	27	29	выполнено		отклонения отсутствуют, план выполнен		
			43 01 09 Повар, кондитер	очная	показатель качества	Доля выпускников, окончивших образовательное учреждение от общего количества поступивших (с учетом призванных в ряды Российской Армии, отчисленных в связи с переездом на новое место жительства, переводом в другое образовательное учреждение, в связи с болезнью, смертью)	%	92	0	не выполнено		выпуска нет		
					показатель качества	Доля выпускников, трудоустроившихся по полученной профессии/специальности	%	50	0	не выполнено		выпуска нет		
					показатель объема	Среднегодовая численность студентов	чел	25	26	выполнено		отклонения отсутствуют, план выполнен		

образовательных программ среднего профессионального образования – программ подготовки квалифицированных рабочих, служащих на базе основного общего образования

Услуга

ГАПОУ ЛО «Приозерский политехнический колледж»

19 01 17 Повар, кондитер	очная	показатель качества	Доля выпускников, окончивших образовательное учреждение от общего количества поступивших (с учетом призванных в ряды Российской Армии, отчисленных в связи с переездом на новое место жительства, переводом в другое образовательное учреждение, в связи с болезнью, смертью)	%	92	93	выполнено	
		показатель качества	Доля выпускников, трудоустроившихся по полученной профессии/специальности	%	50	63	выполнено	
		показатель объема	Среднегодовая численность студентов	чел	12	12	выполнено	
	23 01 03 Автомеханик	очная	показатель качества	Доля выпускников, окончивших образовательное учреждение от общего количества поступивших (с учетом призванных в ряды Российской Армии, отчисленных в связи с переездом на новое место жительства, переводом в другое образовательное учреждение, в связи с болезнью, смертью)	%	92	0	
			показатель качества	Доля выпускников, трудоустроившихся по полученной профессии/специальности	%	50	0	
			показатель объема	Среднегодовая численность студентов	чел	52	52	выполнено
	35 01 15 Электромонтер по ремонту и обслуживанию электрооборудования (по отраслям)	очная	показатель качества	Доля выпускников, окончивших образовательное учреждение от общего количества поступивших (с учетом призванных в ряды Российской Армии, отчисленных в связи с переездом на новое место жительства, переводом в другое образовательное учреждение, в связи с болезнью, смертью)	%	92	93	выполнено
			показатель качества	Доля выпускников, трудоустроившихся по полученной профессии/специальности	%	56	62	выполнено
			показатель объема	Среднегодовая численность студентов	чел	29	27	выполнено
09 02 02 Компьютерные сети	очная	показатель качества	Средний балл аттестата студентов, принятых на обучение	балл	3	3	выполнено	
		показатель качества	Доля выпускников, окончивших образовательное учреждение от общего количества поступивших (с учетом призванных в ряды Российской Армии, отчисленных в связи с переездом на новое место жительства, переводом в другое образовательное учреждение, в связи с болезнью, смертью)	%	92	100	выполнено	

выполнено	отклонения отсутствуют, план выполнен
	отклонения отсутствуют, план выполнен
	отклонения отсутствуют, план выполнен
	выпуска нет
	выпуска нет
	отклонения отсутствуют, план выполнен
	отклонения отсутствуют, план выполнен
	2 человека переведены в другие ОУ, 1 чел Отчислен в связи с трудоустройством
	отклонения отсутствуют, план выполнен
	отклонения отсутствуют, план выполнен

выполнено

отчет об исполнении государственного задания

выполнено

Реализация
основных
профессиональ-
ных
образовательных
программ
среднего
профессиональ-
ного образования
– программ
подготовки
специалистов
среднего звена
на базе
основного
общего
образования

Услуга

		показатель качества	Доля выпускников, трудоустроившихся по полученной специальности	%	60	63	выполнено
		показатель объема	Среднегодовая численность студентов	чел	71	72	выполнено
15 02 07 Автоматизация технологических процессов и производств (по отраслям)	очная	показатель качества	Средний балл аттестата студентов, принятых на обучение	балл	3	3	выполнено
		показатель качества	Доля выпускников, окончивших образовательное учреждение от общего количества поступивших (с учетом призванных в ряды Российской Армии, отчисленных в связи с переездом на новое место жительства, переводом в другое образовательное учреждение, в связи с болезнью, смертью)	%	92	92	
		показатель качества	Доля выпускников, трудоустроившихся по полученной специальности	%	60	62	
		показатель объема	Среднегодовая численность студентов	чел	37	37	выполнено
23 02 03 Техническое обслуживание и ремонт автомобильного транспорта	очная	показатель качества	Средний балл аттестата студентов, принятых на обучение	балл	3	3	
		показатель качества	Доля выпускников, окончивших образовательное учреждение от общего количества поступивших (с учетом призванных в ряды Российской Армии, отчисленных в связи с переездом на новое место жительства, переводом в другое образовательное учреждение, в связи с болезнью, смертью)	%	0	0	
		показатель качества	Доля выпускников, трудоустроившихся по полученной специальности	%	0	0	
		показатель объема	Среднегодовая численность студентов	чел	57	56	выполнено
35 02 03 Технология деревообработки	очная	показатель качества	Средний балл аттестата студентов, принятых на обучение	балл	3	3	выполнено
		показатель качества	Доля выпускников, окончивших образовательное учреждение от общего количества поступивших (с учетом призванных в ряды Российской Армии, отчисленных в связи с переездом на новое место жительства, переводом в другое образовательное учреждение, в связи с болезнью, смертью)	%	92	92	выполнено

выполнено

отклонения отсутствуют, план выполнен
отклонения отсутствуют, план выполнен
отклонения отсутствуют, план выполнен
отклонения отсутствуют, план выполнен
отклонения отсутствуют, план выполнен
отклонения отсутствуют, план выполнен
нет выпуска в 2018
нет выпуска в 2018
план выполнен, погрешность округления
отклонения отсутствуют, план выполнен
отклонения отсутствуют, план выполнен

				показатель качества	Доля выпускников, трудоустроившихся по полученной специальности	%	60	60	выполнено	отклонения отсутствуют, план выполнен
				показатель объема	Среднегодовая численность студентов	чел	64	65	выполнено	



Отчет об исполнении государственного задания за 2018 год ГБПОУ ЛО «Политехнический колледж» г. Светогорска

Наименование учреждения оказывающего услугу (выполняющего работу)	Наименование оказываемой услуги (выполняемой работы)	Вариант оказания (выполнения)	Содержание	Условия (формы) оказания (выполнения)	Показатель (качества, объема)	Наименование показателя	Единица измерения	Значение, утвержденное в государственном задании на отчетный финансовый год	Фактическое значение за отчетный финансовый год	Оценка выполнения государственным учреждением государственного задания по каждому показателю	Сводная оценка выполнения государственной услуги государственными учреждениями государственного задания по показателям (качества, объема)	Причины отклонения значений от запланированных	Источник информации о фактическом значении показателя	Оценка итоговая
			15 01 05 Сварщик (ручной и частично механизированной сварки (наплавки))	очная	показатель качества	Доля выпускников, окончивших образовательное учреждение от общего количества поступивших (с учетом призванных в ряды Российской Армии, отчисленных в связи с переездом на новое место жительства, переводом в другое образовательное учреждение, в связи с болезнью, смертью)	%	значения в ГЗ отсутствуют (выпуск не планируется)	-	не выполнено	выполнено			выпуск в 2019 году
					показатель качества	Доля выпускников, трудоустроившихся по полученной профессии/специальности	%	значения в ГЗ отсутствуют (выпуск не планируется)	-	не выполнено				выпуск в 2019 году
					показатель объема	Среднегодовая численность студентов	чел	25	25	выполнено				отклонения отсутствуют, план выполнен
			18 01 02 Лаборант – аналитик	очная	показатель качества	Доля выпускников, окончивших образовательное учреждение от общего количества поступивших (с учетом призванных в ряды Российской Армии, отчисленных в связи с переездом на новое место жительства, переводом в другое образовательное учреждение, в связи с болезнью, смертью)	%	значения в ГЗ отсутствуют (выпуск не планируется)	-	не выполнено				выпуск 2020 году
					показатель качества	Доля выпускников, трудоустроившихся по полученной профессии/специальности	%	значения в ГЗ отсутствуют (выпуск не планируется)	-	не выполнено				выпуск 2020 году
					показатель объема	Среднегодовая численность студентов	чел	25	25	выполнено				отклонения отсутствуют, план выполнен

	35 01 15 Электромонтер по ремонту и обслуживанию электрооборудования (по отраслям)	очная	показатель качества	Доля выпускников, окончивших образовательное учреждение от общего количества поступивших (с учетом призванных в ряды Российской Армии, отчисленных в связи с переездом на новое место жительства, переводом в другое образовательное учреждение, в связи с болезнью, смертью)	%	96	96	выполнено	
			показатель качества	Доля выпускников, трудоустроившихся по полученной профессии/специальности	%	60	60	выполнено	
			показатель объема	Среднегодовая численность студентов	чел	20	20	выполнено	
08 02 09 Монтаж, наладка и эксплуатация электрооборудования промышленных и гражданских зданий	очная	показатель качества	Средний балл аттестата студентов, принятых на обучение	балл	значения в ГЭ отсутствуют (применяются)	-	не выполнено	Набор 2017 года 3,45	
		показатель качества	Доля выпускников, окончивших образовательное учреждение от общего количества поступивших (с учетом призванных в ряды Российской Армии, отчисленных в связи с переездом на новое место жительства, переводом в другое образовательное учреждение, в связи с болезнью, смертью)	%	96	96	выполнено	отклонения отсутствуют, план выполнен	
		показатель качества	Доля выпускников, трудоустроившихся по полученной специальности	%	60	60	выполнено	отклонения отсутствуют, план выполнен	
		показатель объема	Среднегодовая численность студентов	чел	38	38	выполнено	отклонения отсутствуют, план выполнен	
15 02 01 Монтаж и техническая эксплуатация промышленного	очная	показатель качества	Средний балл аттестата студентов, принятых на обучение	балл	значения в ГЭ отсутствуют (применяются)	-	не выполнено	выпуск 2020 году	
		показатель качества	Доля выпускников, окончивших образовательное учреждение от общего количества поступивших (с учетом призванных в ряды Российской Армии, отчисленных в связи с переездом на новое место жительства, переводом в другое образовательное учреждение, в связи с болезнью, смертью)	%	значения в ГЭ отсутствуют (выпуск не планируется)	-	не выполнено	выпуск 2020 году	

Реализация основных профессиональных образовательных программ среднего профессионального образования – программ подготовки специалистов среднего звена на базе основного общего образования

Услуга

образовательных (по отраслям)		показатель качества	Доля выпускников, трудоустроившихся по полученной специальности	%	значения в ГЗ отсутствует (выпуск не планируется)	-	не выполнено
		показатель объема	Среднегодовая численность студентов	чел	25	25	выполнено
		показатель качества	Средний балл аттестата студентов, принятых на обучение	балл	3,6	3,6	выполнено
		показатель качества	Доля выпускников, окончивших образовательное учреждение от общего количества поступивших (с учетом призванных в ряды Российской Армии, отчисленных в связи с переездом на новое место жительства, переводом в другое образовательное учреждение, в связи с болезнью, смертью)	%	значения в ГЗ отсутствует (выпуск не планируется)	-	не выполнено
		показатель качества	Доля выпускников, трудоустроившихся по полученной специальности	%	значения в ГЗ отсутствует (выпуск не планируется)	-	не выполнено
		показатель объема	Среднегодовая численность студентов	чел	33	33	выполнено
		показатель качества	Средний балл аттестата студентов, принятых на обучение	балл	значения в ГЗ отсутствует (прием не планируется)	-	не выполнено
		показатель качества	Доля выпускников, окончивших образовательное учреждение от общего количества поступивших (с учетом призванных в ряды Российской Армии, отчисленных в связи с переездом на новое место жительства, переводом в другое образовательное учреждение, в связи с болезнью, смертью)	%	значения в ГЗ отсутствует (выпуск не планируется)	-	не выполнено

22 02 06 Сварочное производство

очная

23 02 03 Техническое обслуживание и ремонт

выполнено

выпуск 2020 году	отчет об исполнении государственного задания	выполнено
отклонения отсутствуют, план выполнен		
отклонения отсутствуют, план выполнен		
выпуск 2019		
выпуск 2019		
отклонения отсутствуют, план выполнен		
приема в 2018 не было		
выпуск 2019		

			услуг автомобильного транспорта		показатель качества	Доля выпускников, трудоустроившихся по полученной специальности	%	зачисление в ГЗ отсутствует (выпуск не планируется)	-	не выполнено		выпуск 2019		
					показатель объема	Среднегодовая численность студентов	чел	25	25	выполнено		отклонения отсутствуют, план выполнен		
			35 02 04 Технологии комплексной переработки древесины	очная	показатель качества	Средний балл аттестата студентов, принятых на обучение	балл	3,6	3,7	выполнено		отклонения отсутствуют, план выполнен		
					показатель качества	Доля выпускников, окончивших образовательное учреждение от общего количества поступивших (с учетом призванных в ряды Российской Армии, отчисленных в связи с переездом на новое место жительства, переводом в другое образовательное учреждение, в связи с болезнью, смертью)	%	зачисление в ГЗ отсутствует (выпуск не планируется)	-	не выполнено		выпуск 2019		
					показатель качества	Доля выпускников, трудоустроившихся по полученной специальности	%	зачисление в ГЗ отсутствует (выпуск не планируется)	-	не выполнено		выпуск 2019		
					показатель объема	Среднегодовая численность студентов	чел	59	59	выполнено		отклонения отсутствуют, план выполнен		
Организация отдыха детей и молодежи				В каникулярное время с круглосуточн ым пробыванием	показатель качества	Охват детей и подростков программами дополнительного образования	%	100	100	выполнено	выполнено	отклонения отсутствуют, план выполнен	отчет об исполнении государственног о задания	выполнено
					показатель объема		чел	57	57	выполнено				
					показатель качества	Оздоровительный эффект	%	100	100	выполнено				
					показатель объема		чел	57	57	выполнено				
					показатель качества	Укомплектованность кадрами	%	100	100	выполнено				
					показатель объема		чел	17	17	выполнено				
					показатель объема	Количество человеко-дней	человеко- дни	1197	1197	выполнено				

Отчет об исполнении государственного задания за 2018 год «Сланцевский индустриальный техникум»

Наименование учреждения, оказывающего услугу (выполняющего работу)	Наименование оказываемой услуги (выполняемой работы)	Вариант оказания (выполнения)	Содержание	Условия (формы) оказания (выполнения)	Показатель (качества, объема)	Наименование показателя	Единица измерения	Значение, утвержденное в государственном задании на отчетный финансовый год	Фактическое значение за отчетный финансовый год	Оценка выполнения государственными учреждениями государственного задания по каждому показателю	Сводная оценка выполнения государственными учреждениями государственного задания по показателям (качества, объема)	Причины отклонения значений от запланированных	Источник информации о фактическом значении показателя	Оценка итоговая	
			08 01 08 Мастер отделочных строительных работ	очная	показатель качества	Доля выпускников, окончивших образовательное учреждение от общего количества поступивших (с учетом призванных в ряды Российской Армии, отчисленных в связи с переездом на новое место жительства, переводом в другое образовательное учреждение, в связи с болезнью, смертью)	%	значение в ГЗ отсутствует (выпуск не планируется)	-	не выполнено					
					показатель качества	Доля выпускников, трудоустроившихся по полученной профессии/специальности	%	значение в ГЗ отсутствует (выпуск не планируется)	-	не выполнено					
					показатель объема	Среднегодовая численность студентов	чел	17	17	выполнено					
					показатель качества	Доля выпускников, окончивших образовательное учреждение от общего количества поступивших (с учетом призванных в ряды Российской Армии, отчисленных в связи с переездом на новое место жительства, переводом в другое образовательное учреждение, в связи с болезнью, смертью)	%	значение в ГЗ отсутствует (выпуск не планируется)	-	не выполнено					

Реализация основных профессиональных образовательных программ среднего профессионального образования – программ подготовки квалифицированных рабочих, служащих на базе основного общего образования

Услуга

08 01 25 Мастер отделочных строительных и декоративных работ	очная	показатель качества	Доля выпускников, трудоустроившихся по полученной профессии/специальности	%	значения в ГЭ отсутствуют (выпуск не планируется)	-	не выполнено	выполнено	Начало реализации программы – 2018-2019 учебный год, срок освоения программы – 2 года 10 месяцев	
		показатель объема	Среднегодовая численность студентов	чел	8	8	выполнено		отклонения отсутствуют, план выполнен	
	29 01 08 Оператор швейного оборудования	очная	показатель качества	Доля выпускников, окончивших образовательное учреждение от общего количества поступивших (с учетом призванных в ряды Российской Армии, отчисленных в связи с переездом на новое место жительства, переводом в другое образовательное учреждение, в связи с болезнью, смертью)	%	96	96		выполнено	отклонения отсутствуют, план выполнен
			показатель качества	Доля выпускников, трудоустроившихся по полученной профессии/специальности	%	60	93		выполнено	отклонения отсутствуют, план выполнен
			показатель объема	Среднегодовая численность студентов	чел	47	47		выполнено	отклонения отсутствуют, план выполнен
	15 01 05 Сварщик (электросварочные и газосварочные работы)	очная	показатель качества	Доля выпускников, окончивших образовательное учреждение от общего количества поступивших (с учетом призванных в ряды Российской Армии, отчисленных в связи с переездом на новое место жительства, переводом в другое образовательное учреждение, в связи с болезнью, смертью)	%	94	92		выполнено	отклонения отсутствуют, план выполнен
			показатель качества	Доля выпускников, трудоустроившихся по полученной профессии/специальности	%	60	25		не выполнено	9 чел призваны в ряды ВС РФ
			показатель объема	Среднегодовая численность студентов	чел	7	7		выполнено	отклонения отсутствуют, план выполнен
			показатель качества	Доля выпускников, окончивших образовательное учреждение от общего количества поступивших (с учетом призванных в ряды Российской Армии, отчисленных в связи с переездом на новое место жительства, переводом в другое образовательное учреждение, в связи с болезнью, смертью)	%	значения в ГЭ отсутствуют (выпуск не планируется)	-		не выполнено	начало реализации программы - 16/17 года, срок освоения программы 2 года 10 мес

«Сланцевский
индустриальный
техникум
»

15 01 05 Сварщик (ручной и частично механизированной сварки (наплавки))

очная

35 01 13 Тракторист-машинист сельскохозяйственного производства

очная

13 02 07 Электроснабжение (по отраслям)

очная

Реализация основных профессиональных образовательных программ среднего профессионального образования

показатель качества	Доля выпускников, трудоустроенных по полученной профессии/специальности	%	значения в ГЭ отсутствуют (выпуск не планируется)	-	не выполнено
показатель объема	Среднегодовая численность студентов	чел	55	55	выполнено
показатель качества	Доля выпускников, окончивших образовательное учреждение от общего количества поступивших (с учетом призванных в ряды Российской Армии, отчисленных в связи с переездом на новое место жительства, переводом в другое образовательное учреждение, в связи с болезнью, смертью)	%	94	92	выполнено
показатель качества	Доля выпускников, трудоустроенных по полученной профессии/специальности	%	60	20	не выполнено
показатель объема	Среднегодовая численность студентов	чел	32	32	выполнено
показатель качества	Средний балл аттестата студентов, принятых на обучение	балл	3	3,82	выполнено
показатель качества	Доля выпускников, окончивших образовательное учреждение от общего количества поступивших (с учетом призванных в ряды Российской Армии, отчисленных в связи с переездом на новое место жительства, переводом в другое образовательное учреждение, в связи с болезнью, смертью)	%	значения в ГЭ отсутствуют (выпуск не планируется)	-	не выполнено
показатель качества	Доля выпускников, трудоустроенных по полученной профессии/специальности	%	значения в ГЭ отсутствуют (выпуск не планируется)	-	не выполнено
показатель качества	Среднегодовая численность студентов	чел	31	31	выполнено
показатель качества	Средний балл аттестата студентов, принятых на обучение	балл	значения в ГЭ отсутствуют (применяется)	-	не выполнено

начало реализации программы - 16/17 года, срок освоения программы 2 года 10 мес

отклонения отсутствуют, план выполнен

отклонения отсутствуют, план выполнен

12 чел призваны в ряды ВС РФ

отклонения отсутствуют, план выполнен

отклонения отсутствуют, план выполнен

начало реализации программы - 16/17 года, срок освоения программы 3 года 10 мес

начало реализации программы - 16/17 года, срок освоения программы 3 года 10 мес

отклонения отсутствуют, план выполнен

в 18-19 учебном году приема по данной специальности нет

отчет об исполнении государственного задания


выполнено

программа подготовки специалистов среднего звена на базе основного общего образования	13.02.11 Техническая эксплуатация и обслуживание электрического и электромеханического оборудования (по отраслям)	очная	показатель качества	Доля выпускников, окончивших образовательное учреждение от общего количества поступивших (с учетом призванных в ряды Российской Армии, отчисленных в связи с переездом на новое место жительства, переводом в другое образовательное учреждение, в связи с болезнью, смертью)	%	96	96	выполнено	отклонения отсутствуют, план выполнен
			показатель качества	Доля выпускников, трудоустроившихся по полученной профессии/специальности	%	60	26	не выполнено	16 чел призваны в ряды ВС РФ
			показатель качества	Среднегодовая численность студентов	чел	60	60	выполнено	отклонения отсутствуют, план выполнен
			показатель качества	Средний балл аттестата студентов, принятых на обучение	балл	3	3,56	выполнено	отклонения отсутствуют, план выполнен
	15.02.01 Монтаж и техническая эксплуатация промышленного оборудования (по отраслям)	очная	показатель качества	Доля выпускников, окончивших образовательное учреждение от общего количества поступивших (с учетом призванных в ряды Российской Армии, отчисленных в связи с переездом на новое место жительства, переводом в другое образовательное учреждение, в связи с болезнью, смертью)	%	96	92	выполнено	отклонения отсутствуют, план выполнен
			показатель качества	Доля выпускников, трудоустроившихся по полученной профессии/специальности	%	60	44	не выполнено	9 чел призваны в ряды ВС РФ
			показатель качества	Среднегодовая численность студентов	чел	77	77	выполнено	отклонения отсутствуют, план выполнен
			показатель качества	Среднегодовая численность студентов	чел	77	77	выполнено	отклонения отсутствуют, план выполнен



Отчет об исполнении государственного задания в ГАПОУ ЛО «Сосновоборский политехнический колледж»

Наименование учреждения, оказывающего услугу (выполняющего работу)	Наименование оказываемой услуги (выполняемой работы)	Вариант оказания (выполнения)	Содержание	Условия (формы) оказания (выполнения)	Показатель (качества, объема)	Наименование показателя	Единица измерения	Значение, утвержденное в государственном задании на отчетный финансовый год	Фактическое значение за отчетный финансовый год	Оценка выполнения государственным учреждением государственного задания по каждому показателю	Сводная оценка выполнения государственной услуги государственными учреждениями государственного задания по показателям (качества, объема)	Причины отклонения значений от запланированных	Источник информации о фактическом значении показателя	Оценка итоговая	
Реализация основных профессиональных образовательных программ среднего профессионального образования			12 01 02 Оптик-механик	очная	показатель качества	Доля выпускников, окончивших образовательное учреждение от общего количества поступивших (с учетом призванных в ряды Российской Армии, отчисленных в связи с переездом на новое место жительства, переводом в другое образовательное учреждение, в связи с болезнью, смертью)	%	92	92	выполнено		отклонения отсутствуют, план выполнен			
					показатель качества	Доля выпускников, трудоустроившихся по полученной профессии/специальности	%	60	72	выполнено		отклонения отсутствуют, план выполнен			
					показатель объема	Среднегодовая численность студентов	чел	9	9	выполнено		отклонения отсутствуют, план выполнен			
			08 01 19 Электромонтажник по силовым сетям и электрооборудованию	очная	показатель качества	Доля выпускников, окончивших образовательное учреждение от общего количества поступивших (с учетом призванных в ряды Российской Армии, отчисленных в связи с переездом на новое место жительства, переводом в другое образовательное учреждение, в связи с болезнью, смертью)	%	92	92	выполнено		отклонения отсутствуют, план выполнен			
					показатель качества	Доля выпускников, трудоустроившихся по полученной профессии/специальности	%	60	60	выполнено		отклонения отсутствуют, план выполнен			
					показатель объема	Среднегодовая численность студентов	чел	50	50	выполнено		отклонения отсутствуют, план выполнен			
			15 01 05 Сварщик			показатель качества	Доля выпускников, окончивших образовательное учреждение от общего количества поступивших (с учетом призванных в ряды Российской Армии, отчисленных в связи с переездом на новое место жительства, переводом в другое образовательное учреждение, в связи с болезнью, смертью)	%	значения в ГЗ отсутствует (выпуск не планируется)	-		не выполнено			выпуск в 2020



Дополнительное образование – программ подготовки квалифицированных рабочих, служащих на базе основного общего образования	Услуга	(электросварочные и газосварочные работы)	очная	показатель качества	Доля выпускников, трудоустроившихся по полученной профессии/специальности	%	зачисление в ГЗ отсутствует (выпуск не планируется)	-	не выполнено	выполнено	выпуск в 2020
				показатель объема	Среднегодовая численность студентов	чел	8	8	выполнено		отклонения отсутствуют, план выполнен
		15 01 20 Слесарь по контрольно-измерительным приборам и автоматике	очная	показатель качества	Доля выпускников, окончивших образовательное учреждение от общего количества поступивших (с учетом призванных в ряды Российской Армии, отчисленных в связи с переездом на новое место жительства, переводом в другое образовательное учреждение, в связи с болезнью, смертью)	%	зачисление в ГЗ отсутствует (выпуск не планируется)	-	не выполнено		выпуск в 2020
				показатель качества	Доля выпускников, трудоустроившихся по полученной профессии/специальности	%	зачисление в ГЗ отсутствует (выпуск не планируется)	-	не выполнено		выпуск в 2020
				показатель объема	Среднегодовая численность студентов	чел	24	24	выполнено		отклонения отсутствуют, план выполнен
		15 01 25 Станочник (металлообработка)	очная	показатель качества	Доля выпускников, окончивших образовательное учреждение от общего количества поступивших (с учетом призванных в ряды Российской Армии, отчисленных в связи с переездом на новое место жительства, переводом в другое образовательное учреждение, в связи с болезнью, смертью)	%	зачисление в ГЗ отсутствует (выпуск не планируется)	-	не выполнено		нет выпуска в 2018
	показатель качества			Доля выпускников, трудоустроившихся по полученной профессии/специальности	%	зачисление в ГЗ отсутствует (выпуск не планируется)	-	не выполнено	нет выпуска в 2018		
	показатель объема			Среднегодовая численность студентов	чел	20	20	выполнено	отклонения отсутствуют, план выполнен		
	08 02 01 Строительство и эксплуатация зданий и сооружений	очная	показатель качества	Средний балл аттестата студентов, принятых на обучение	балл	зачисление в ГЗ отсутствует (применение не планируется)	-	не выполнено	принема в 2018 нет		
			показатель качества	Доля выпускников, окончивших образовательное учреждение от общего количества поступивших (с учетом призванных в ряды Российской Армии, отчисленных в связи с переездом на новое место жительства, переводом в другое образовательное учреждение, в связи с болезнью, смертью)	%	92	92	выполнено	отклонения отсутствуют, план выполнен		
			показатель качества	Доля выпускников, трудоустроившихся по полученной специальности	%	60	60	выполнено	отклонения отсутствуют, план выполнен		
			показатель объема	Среднегодовая численность студентов	%	60	60	выполнено	отклонения отсутствуют, план выполнен		

Услуга

13 02 02 Теплоснабжение и теплотехническое оборудование	очная	показатель качества	Средний балл аттестата студентов, принятых на обучение	балл	3	3,77	выполнено
		показатель качества	Доля выпускников, окончивших образовательное учреждение от общего количества поступивших (с учетом призванных в ряды Российской Армии, отчисленных в связи с переездом на новое место жительства, переводом в другое образовательное учреждение, в связи с болезнью, смертью)	%	значения в ГЗ отсутствуют (выпуск не планируется)	-	не выполнено
		показатель качества	Доля выпускников, трудоустроившихся по полученной специальности	%	значения в ГЗ отсутствуют (выпуск не планируется)	-	не выполнено
		показатель объема	Среднегодовая численность студентов	%	55	55	выполнено
13 02 11 Техническая эксплуатация и обслуживание электрического и электромеханического оборудования (по отраслям)	очная	показатель качества	Средний балл аттестата студентов, принятых на обучение	балл	3	3,92	выполнено
		показатель качества	Доля выпускников, окончивших образовательное учреждение от общего количества поступивших (с учетом призванных в ряды Российской Армии, отчисленных в связи с переездом на новое место жительства, переводом в другое образовательное учреждение, в связи с болезнью, смертью)	%	значения в ГЗ отсутствуют (выпуск не планируется)	-	не выполнено
		показатель качества	Доля выпускников, трудоустроившихся по полученной специальности	%	значения в ГЗ отсутствуют (выпуск не планируется)	-	не выполнено
		показатель объема	Среднегодовая численность студентов	%	82	82	выполнено
19 02 10 Технологии производства общественного питания	очная	показатель качества	Средний балл аттестата студентов, принятых на обучение	балл	3	3,9	выполнено
		показатель качества	Доля выпускников, окончивших образовательное учреждение от общего количества поступивших (с учетом призванных в ряды Российской Армии, отчисленных в связи с переездом на новое место жительства, переводом в другое образовательное учреждение, в связи с болезнью, смертью)	%	92	92	выполнено
		показатель качества	Доля выпускников, трудоустроившихся по полученной специальности	%	60	60	выполнено
		показатель объема	Среднегодовая численность студентов	%	41	41	выполнено

выполнено

отклонения отсутствуют, план выполнен
нет выпуска в 2018
нет выпуска в 2018
отклонения отсутствуют, план выполнен
отклонения отсутствуют, план выполнен
нет выпуска в 2018
нет выпуска в 2018
отклонения отсутствуют, план выполнен
отклонения отсутствуют, план выполнен
отклонения отсутствуют, план выполнен

отчет об
исполнении
государственно-
го задания

выполнено

22 02 06 Сварочное производство	очная	показатель качества	Средний балл аттестата студентов, принятых на обучение	балл	зачислено в ГЗ отсутствует (принем не планируется)	-	не выполнено	приема в 18 лет
		показатель качества	Доля выпускников, окончивших образовательное учреждение от общего количества поступивших (с учетом призванных в ряды Российской Армии, отчисленных в связи с переездом на новое место жительства, переводом в другое образовательное учреждение, в связи с болезнью, смертью)	%	зачислено в ГЗ отсутствует (выпуск не планируется)	-	не выполнено	выпуск в 2019
		показатель качества	Доля выпускников, трудоустроившихся по полученной специальности	%	зачислено в ГЗ отсутствует (выпуск не планируется)	-	не выполнено	выпуск в 2019
		показатель объема	Среднегодовая численность студентов	%	44	44	выполнено	отклонения отсутствуют, план выполнен
38 02 05 Товароведение и экспертиза качества потребительских товаров	очная	показатель качества	Средний балл аттестата студентов, принятых на обучение	балл	зачислено в ГЗ отсутствует (принем не планируется)	-	не выполнено	приема в 2018 нет
		показатель качества	Доля выпускников, окончивших образовательное учреждение от общего количества поступивших (с учетом призванных в ряды Российской Армии, отчисленных в связи с переездом на новое место жительства, переводом в другое образовательное учреждение, в связи с болезнью, смертью)	%	зачислено в ГЗ отсутствует (выпуск не планируется)	-	не выполнено	нет выпуска в 2018
		показатель качества	Доля выпускников, трудоустроившихся по полученной специальности	%	зачислено в ГЗ отсутствует (выпуск не планируется)	-	не выполнено	нет выпуска в 2018
		показатель объема	Среднегодовая численность студентов	%	25	25	выполнено	отклонения отсутствуют, план выполнен
23 02 03 Техническое обслуживание и ремонт автомобильного транспорта	очная	показатель качества	Средний балл аттестата студентов, принятых на обучение	балл	зачислено в ГЗ отсутствует (принем не планируется)	-	не выполнено	приема в 18 году нет
		показатель качества	Доля выпускников, окончивших образовательное учреждение от общего количества поступивших (с учетом призванных в ряды Российской Армии, отчисленных в связи с переездом на новое место жительства, переводом в другое образовательное учреждение, в связи с болезнью, смертью)	%	92	92	выполнено	отклонения отсутствуют, план выполнен
		показатель качества	Доля выпускников, трудоустроившихся по полученной специальности	%	60	60	выполнено	отклонения отсутствуют, план выполнен
		показатель объема	Среднегодовая численность студентов	%	65	65	выполнено	отклонения отсутствуют, план выполнен

Отчет об исполнении государственного задания на 2018 год ГБПОУ ЛО «Техникум водного транспорта»

Наименование учреждения оказывающего услугу (выполняющего работу)	Наименование оказываемой услуги (выполняемой работы)	Вариант оказания (выполнения)	Содержание	Условия (формы) оказания (выполнения)	Показатель (качества, объема)	Наименование показателя	Единица измерения	Значение, утвержденное в государственном задании на отчетный финансовый год	Фактическое значение за отчетный финансовый год	Оценка выполнения государственными учреждениями государственного задания по каждому показателю	Сводная оценка выполнения государственной услуги государственными учреждениями государственного задания по показателям (качества, объема)	Причины отклонения значений от запланированных	Источник информации о фактическом значении показателя	Оценка итоговая
Реализация основных профессиональных образовательных программ среднего профессионального образования – программ подготовки квалифицированных рабочих, служащих на базе основного общего образования	Услуга	08 01 18 Электромонтажник электрических сетей и электрооборудования	очная	показатель качества	Доля выпускников, окончивших образовательное учреждение от общего количества поступивших (с учетом призванных в ряды Российской Армии, отчисленных в связи с переездом на новое место жительства, переводом в другое образовательное учреждение, в связи с болезнью, смертью)	%	92	94	выполнено	выполнено		отклонения отсутствуют, план выполнен		
				показатель качества	Доля выпускников, трудоустроившихся по полученной профессии/специальности	%	60	75,2	выполнено					отклонения отсутствуют, план выполнен
				показатель объема	Среднегодовая численность студентов	чел	35	35	выполнено					отклонения отсутствуют, план выполнен
		15 01 05 Сварщик (ручной и частично механизированной сварки (наплавки))	очная	показатель качества	Доля выпускников, окончивших образовательное учреждение от общего количества поступивших (с учетом призванных в ряды Российской Армии, отчисленных в связи с переездом на новое место жительства, переводом в другое образовательное учреждение, в связи с болезнью, смертью)	%	92	93	выполнено					отклонения отсутствуют, план выполнен
				показатель качества	Доля выпускников, трудоустроившихся по полученной профессии/специальности	%	60	90	выполнено					отклонения отсутствуют, план выполнен
				показатель объема	Среднегодовая численность студентов	чел	34	34	выполнено					внутренний перевод в п 1,2
	23 01 07 Мастер по ремонту и обслуживанию автомобилей	очная	показатель качества	Доля выпускников, окончивших образовательное учреждение от общего количества поступивших (с учетом призванных в ряды Российской Армии, отчисленных в связи с переездом на новое место жительства, переводом в другое образовательное учреждение, в связи с болезнью, смертью)	%	92	-	не выполнено	нет выпуска в 18 году					
			показатель качества	Доля выпускников, трудоустроившихся по полученной профессии/специальности	%	60	-	не выполнено	нет выпуска в 18 году					

ГБПОУ ДО
«Техникум
водного
транспорта»

Реализация
основных
профессиональ-
ных
образовательных
программ
среднего
профессиональ-
ного образования
– программы
подготовки
специалистов
среднего звена
на базе
основного
общего
образования

Услуга

19 02 10 Технология производства общественного питания	очная	показатель объема	Среднегодовая численность студентов	чел	35	35	выполнено	выполнено	отклонения отсутствуют, план выполнен	
		показатель качества	Средний балл аттестата студентов, принятых на обучение	балл	3	3,68	выполнено		отклонения отсутствуют, план выполнен	
		показатель качества	Доля выпускников, окончивших образовательное учреждение от общего количества поступивших (с учетом призванных в ряды Российской Армии, отчисленных в связи с переездом на новое место жительства, переводом в другое образовательное учреждение, в связи с болезнью, смертью)	%	92	92	выполнено		отклонения отсутствуют, план выполнен	
		показатель качества	Доля выпускников, трудоустроенных по полученной профессии/специальности	%	60	86	выполнено		отклонения отсутствуют, план выполнен	
	26 02 02 Судостроение	очная	показатель объема	Среднегодовая численность студентов	чел	63	64		выполнено	отклонения отсутствуют, план выполнен
			показатель качества	Средний балл аттестата студентов, принятых на обучение	балл	3	3,72		выполнено	отклонения отсутствуют, план выполнен
			показатель качества	Доля выпускников, окончивших образовательное учреждение от общего количества поступивших (с учетом призванных в ряды Российской Армии, отчисленных в связи с переездом на новое место жительства, переводом в другое образовательное учреждение, в связи с болезнью, смертью)	%	92	92		выполнено	отклонения отсутствуют, план выполнен
			показатель качества	Доля выпускников, трудоустроенных по полученной профессии/специальности	%	60	77		выполнено	отклонения отсутствуют, план выполнен
	23 02 03 Техническое обслуживание и ремонт автомобильного транспорта	очная	показатель объема	Среднегодовая численность студентов	чел	166	162		не выполнено	отклонения связаны с внутренним переводом студентов
			показатель качества	Средний балл аттестата студентов, принятых на обучение	балл	3	3		выполнено	отклонения отсутствуют, план выполнен
			показатель качества	Доля выпускников, окончивших образовательное учреждение от общего количества поступивших (с учетом призванных в ряды Российской Армии, отчисленных в связи с переездом на новое место жительства, переводом в другое образовательное учреждение, в связи с болезнью, смертью)	%	90	-		не выполнено	нет выпуска в 18 году
			показатель качества	Доля выпускников, трудоустроенных по полученной профессии/специальности	%	50	-		не выполнено	нет выпуска в 18 году

отчет об
исполнении
государственно-
го задания

выполнено

1
2
3
4
5

		показатель объема	Среднегодовая численность студентов	чел	28	28	выполнено
		показатель качества	Средний балл аттестата студентов, принятых на обучение	балл	3	3,8	выполнено
		показатель качества	Доля выпускников, окончивших образовательное учреждение от общего количества поступивших (с учетом призванных в ряды Российской Армии, отчисленных в связи с переездом на новое место жительства, переводом в другое образовательное учреждение, в связи с болезнью, смертью)	%	92	92	выполнено
		показатель качества	Доля выпускников, трудоустроившихся по полученной профессии/специальности	%	69	91	выполнено
		показатель объема	Среднегодовая численность студентов	чел	115	118	выполнено
	26 02 03 Судовождение	очная					

отклонения отсутствуют, план выполнен
отклонения отсутствуют, план выполнен
отклонения отсутствуют, план выполнен
отклонения отсутствуют, план выполнен
отклонения отсутствуют, план выполнен

Отчет об исполнении государственного задания за 2018 год «Тихвинский промышленно-технологический техникум им. Е.Н. Лебедева»

Наименование учреждения оказывающего услугу (выполняющего работу)	Наименование оказываемой услуги (выполняемой работы)	Вариант оказания (выполнения)	Содержание	Условия (формы) оказания (выполнения)	Показатель (качества, объема)	Наименование показателя	Единица измерения	Значение, утвержденное в государственном задании на отчетный финансовый год	Фактическое значение за отчетный финансовый год	Оценка выполнения государственными учреждениями государственного задания по каждому показателю	Сводная оценка выполнения государственной услуги государственными учреждениями государственного задания по показателям (качества, объема)	Причины отклонения значений от запланированных	Источник информации о фактическом значении показателя	Оценка итоговая				
			29 01 08 Оператор швейного оборудования	очная	показатель качества	Доля выпускников окончивших образовательное учреждение от общего количества поступивших (с учетом призванных в ряды Российской Армии, отчисленных в связи с переездом на новое место жительства, переводом в другое образовательное учреждение в связи с болезнью смертью)	%	92	-	не выполнено		прием 2018 года						
					показатель качества	Доля выпускников трудоустроенных по полученной профессии/специальности	%	60	-	не выполнено		прием 2018 года						
					показатель объема	Среднегодовая численность студентов	чел	30	30	выполнено		отклонения отсутствуют, план выполнен						
			08 01 08 Мастер отделочных строительных работ	очная	показатель качества	Доля выпускников окончивших образовательное учреждение от общего количества поступивших (с учетом призванных в ряды Российской Армии отчисленных в связи с переездом на новое место жительства, переводом в другое образовательное учреждение в связи с болезнью смертью)	%	92	-	не выполнено		прием 2018 года						
					показатель качества	Доля выпускников трудоустроенных по полученной профессии/специальности	%	60	-	не выполнено		прием 2018 года						
					показатель объема	Среднегодовая численность студентов	чел	22	22	выполнено		отклонения отсутствуют, план выполнен						
			08 01 25 Мастер отделочных строительных и декоративных работ	очная	показатель качества	Доля выпускников окончивших образовательное учреждение от общего количества поступивших (с учетом призванных в ряды Российской Армии отчисленных в связи с переездом на новое место жительства, переводом в другое образовательное учреждение в связи с болезнью смертью)	%	92	-	не выполнено		прием 2018 года						
					показатель качества	Доля выпускников трудоустроенных по полученной профессии/специальности	%	60	-	не выполнено		прием 2018 года						
					показатель объема	Среднегодовая численность студентов	чел	32	32	выполнено		отклонения отсутствуют, план выполнен						
			08 01 10 Мастер жилищно-				показатель качества	Доля выпускников окончивших образовательное учреждение от общего количества поступивших (с учетом призванных в ряды Российской Армии, отчисленных в связи с переездом на новое место жительства переводом в другое образовательное учреждение в связи с болезнью смертью)	%	92		-			не выполнено	нет выпуска в 2018		

Реализация основных профессиональных образовательных программ среднего профессионального образования – программ подготовки квалифицированных рабочих, служащих на базе основного общего образования

Услуга

коммунального хозяйства		показатель качества	Доля выпускников трудоустроенных по полученной профессии/специальности	%	60	-	не выполнено
		показатель объема	Среднегодовая численность студентов	чел	24	24	выполнено
15 01 05 Сварщик (ручной и частично механизированной сварки (наплавки))	очная	показатель качества	Доля выпускников окончивших образовательное учреждение от общего количества поступивших (с учетом призванных в ряды Российской Армии отчисленных в связи с переездом на новое место жительства, переводом в другое образовательное учреждение, в связи с болезнью, смертью)	%	92	-	не выполнено
		показатель качества	Доля выпускников трудоустроенных по полученной профессии/специальности	%	60	-	не выполнено
		показатель объема	Среднегодовая численность студентов	чел	33	33	выполнено
15 01 29 Контролер станочных и слесарных работ	очная	показатель качества	Доля выпускников окончивших образовательное учреждение от общего количества поступивших (с учетом призванных в ряды Российской Армии отчисленных в связи с переездом на новое место жительства, переводом в другое образовательное учреждение в связи с болезнью, смертью)	%	92	100	выполнено
		показатель качества	Доля выпускников, трудоустроенных по полученной профессии/специальности	%	60	75	выполнено
		показатель объема	Среднегодовая численность студентов	чел	37	37	выполнено
15 01 35 Мастер слесарных работ	очная	показатель качества	Доля выпускников, окончивших образовательное учреждение от общего количества поступивших (с учетом призванных в ряды Российской Армии отчисленных в связи с переездом на новое место жительства, переводом в другое образовательное учреждение в связи с болезнью, смертью)	%	92	-	не выполнено
		показатель качества	Доля выпускников трудоустроенных по полученной профессии/специальности	%	60	-	не выполнено
		показатель объема	Среднегодовая численность студентов	чел	32	32	выполнено
15 01 30 Слесарь	очная	показатель качества	Доля выпускников, окончивших образовательное учреждение от общего количества поступивших (с учетом призванных в ряды Российской Армии, отчисленных в связи с переездом на новое место жительства, переводом в другое образовательное учреждение в связи с болезнью, смертью)	%	92	96	выполнено
		показатель качества	Доля выпускников, трудоустроенных по полученной профессии/специальности	%	60	65	выполнено
		показатель объема	Среднегодовая численность студентов	чел	11	11	выполнено

выполнено

нет выпуска в 2018
отклонения отсутствуют, план выполнен
прием 2018 года
прием 2018 года
отклонения отсутствуют, план выполнен
отклонения отсутствуют, план выполнен
отклонения отсутствуют, план выполнен
прием 2018 года
прием 2018 года
отклонения отсутствуют, план выполнен
отклонения отсутствуют, план выполнен
отклонения отсутствуют, план выполнен

«Тихвинский промышленно- технологический техникум им. Е.И. Лебедева»	29 01 29 Мастер столярного и мебельного производства	очная	показатель качества	Доля выпускников окончивших образовательное учреждение от общего количества поступивших (с учетом призванных в ряды Российской Армии, отчисленных в связи с переездом на новое место жительства, переводом в другое образовательное учреждение, в связи с болезнью/смертью)	%	92	92	выполнено	отклонения отсутствуют план выполнен	отчет об исполнении государственно го задания	выполнено	
			показатель качества	Доля выпускников трудоустроившихся по полученной профессии/специальности	%	60	62	выполнено				отклонения отсутствуют, план выполнен
			показатель объема	Среднегодовая численность студентов	чел	31	31	выполнено				отклонения отсутствуют, план выполнен
	08 01 24 Мастер столярно- плотничных паркетных и стекольных работ производства	очная	показатель качества	Доля выпускников окончивших образовательное учреждение от общего количества поступивших (с учетом призванных в ряды Российской Армии, отчисленных в связи с переездом на новое место жительства, переводом в другое образовательное учреждение, в связи с болезнью/смертью)	%	92	-	не выполнено				прием 2018 года
			показатель качества	Доля выпускников трудоустроившихся по полученной профессии/специальности	%	60	-	не выполнено				прием 2018 года
			показатель объема	Среднегодовая численность студентов	чел	8	8	выполнено				отклонения отсутствуют план выполнен
	35 01 15 Электромонтер по ремонту и обслуживанию электрооборудования (по отраслям)	очная	показатель качества	Доля выпускников окончивших образовательное учреждение от общего количества поступивших (с учетом призванных в ряды Российской Армии, отчисленных в связи с переездом на новое место жительства, переводом в другое образовательное учреждение, в связи с болезнью/смертью)	%	92	100	выполнено				отклонения отсутствуют план выполнен
			показатель качества	Доля выпускников трудоустроившихся по полученной профессии/специальности	%	60	72	выполнено				отклонения отсутствуют, план выполнен
			показатель объема	Среднегодовая численность студентов	чел	36	36	выполнено				отклонения отсутствуют, план выполнен
	13 02 31 Техническая эксплуатация и обслуживание электрического и электромеханического оборудования (по отраслям)	очная	показатель качества	Средний балл аттестата студентов принятых на обучение	балл	3	3	выполнено				отклонения отсутствуют план выполнен
			показатель качества	Доля выпускников окончивших образовательное учреждение от общего количества поступивших (с учетом призванных в ряды Российской Армии, отчисленных в связи с переездом на новое место жительства, переводом в другое образовательное учреждение, в связи с болезнью/смертью)	%	92	100	выполнено				отклонения отсутствуют план выполнен
			показатель качества	Доля выпускников трудоустроившихся по полученной специальности	%	60	76	выполнено				отклонения отсутствуют, план выполнен
показатель объема			Среднегодовая численность студентов	чел	95	95	выполнено	отклонения отсутствуют, план выполнен				

Реализация основных профессиональных образовательных программ среднего профессионального образования – программ подготовки специалистов среднего звена на базе основного общего образования	услуга	15 02 08 Технология машиностроения	очная	показатель качества	Средний балл аттестата студентов, принятых на обучение	балл	3	3	выполнено	выполнено	отклонения отсутствуют, план выполнен
				показатель качества	Доля выпускников, окончивших образовательное учреждение от общего количества поступивших (с учетом призванных в ряды Российской Армии отчисленных в связи с переездом на новое место жительства, переводом в другое образовательное учреждение, в связи с болезнью, смертью)	%	92	94	выполнено		отклонения отсутствуют, план выполнен
				показатель качества	Доля выпускников, трудоустроившихся по полученной специальности	%	60	80	выполнено		отклонения отсутствуют, план выполнен
				показатель объема	Среднегодовая численность студентов	чел	95	96	выполнено		отклонения отсутствуют, план выполнен
		22 02 06 Сварочное производство	очная	показатель качества	Средний балл аттестата студентов, принятых на обучение	балл	3	3	выполнено		отклонения отсутствуют, план выполнен
				показатель качества	Доля выпускников, окончивших образовательное учреждение от общего количества поступивших (с учетом призванных в ряды Российской Армии отчисленных в связи с переездом на новое место жительства, переводом в другое образовательное учреждение, в связи с болезнью, смертью)	%	92	-	не выполнено		прием 2018 года
				показатель качества	Доля выпускников, трудоустроившихся по полученной специальности	%	60	-	не выполнено		прием 2018 года
				показатель качества	Среднегодовая численность студентов	чел	88	88	выполнено		отклонения отсутствуют, план выполнен
		19 02 10 Технология производства общественного питания	очная	показатель качества	Средний балл аттестата студентов, принятых на обучение	балл	3	3,8	выполнено		отклонения отсутствуют, план выполнен
				показатель качества	Доля выпускников, окончивших образовательное учреждение от общего количества поступивших (с учетом призванных в ряды Российской Армии отчисленных в связи с переездом на новое место жительства, переводом в другое образовательное учреждение, в связи с болезнью, смертью)	%	92	-	не выполнено		прием 2018 года
				показатель качества	Доля выпускников, трудоустроившихся по полученной специальности	%	60	-	не выполнено		прием 2018 года
				показатель объема	Среднегодовая численность студентов	чел	25	25	выполнено		отклонения отсутствуют, план выполнен

Отчет об исполнении государственного задания за 2018 год ГБПОУ ЛО "Томский политехнический техникум"

Наименование учреждения оказывающего услугу (выполняющего работу)	Наименование оказываемой услуги (выполняемой работы)	Вариант оказания (выполнения)	Содержание	Условия (формы) оказания (выполнения)	Показатель (качества, объема)	Наименование показателя	Единица измерения	Значение, утвержденное в государственном задании на отчетный финансовый год	Фактическое значение за отчетный финансовый год	Оценка выполнения государственными учреждениями государственного задания по каждому показателю	Сводная оценка выполнения государственной услуги государственными учреждениями государственного задания по показателям (качества, объема)	Причины отклонения значений от запланированных	Источники информации о фактическом значении показателя	Оценка итоговая	
Реализация основных профессиональных образовательных программ среднего профессионального образования – программ подготовки квалифицированных рабочих служащих на базе основного общего	08 01 08 Мастер отделочных строительных работ	очная	08 01 08 Мастер отделочных строительных работ	очная	показатель качества	Доля выпускников окончивших образовательное учреждение от общего количества поступивших (с учетом призванных в ряды Российской Армии, отчисленных в связи с переездом на новое место жительства, переводом в другое образовательное учреждение в связи с болезнью, смертью)	%	92	-	не выполнено	выполнено	выпуск запланирован на июнь 2019 года			
					показатель качества	Доля выпускников трудоустроившихся по полученной профессии/специальности	%	60	-	не выполнено		выпуск запланирован на июнь 2019 года			
					показатель объема	Среднегодовая численность студентов	чел	7	7	выполнено		отклонения отсутствуют, план выполнен			
		23 01 03 Автомеханик	очная	23 01 03 Автомеханик	очная	показатель качества	Доля выпускников окончивших образовательное учреждение от общего количества поступивших (с учетом призванных в ряды Российской Армии, отчисленных в связи с переездом на новое место жительства, переводом в другое образовательное учреждение в связи с болезнью, смертью)	%	92	92		выполнено			отклонения отсутствуют, план выполнен
						показатель качества	Доля выпускников трудоустроившихся по полученной профессии/специальности	%	60	60		выполнено			отклонения отсутствуют, план выполнен
						показатель объема	Среднегодовая численность студентов	чел	34	34		выполнено			отклонения отсутствуют, план выполнен
	23 01 06 Машинист дорожных и строительных машин	очная	23 01 06 Машинист дорожных и строительных машин	очная	показатель качества	Доля выпускников окончивших образовательное учреждение от общего количества поступивших (с учетом призванных в ряды Российской Армии, отчисленных в связи с переездом на новое место жительства, переводом в другое образовательное учреждение в связи с болезнью, смертью)	%	92	-	не выполнено		выпуск в 2020			
					показатель качества	Доля выпускников трудоустроившихся по полученной профессии/специальности	%	60	-	не выполнено		выпуск в 2020			
					показатель объема	Среднегодовая численность студентов	чел	23	23	выполнено		отклонения отсутствуют, план выполнен			

ГБПОУ ЛО «Тосненский политехнический техникум»	образования	15 01 05 Сварщик (ручной и частично механизированной сварки (наплавки))	очная	показатель качества	Доля выпускников окончивших образовательное учреждение от общего количества поступивших (с учетом призванных в ряды Российской Армии, отчисленных в связи с переездом на новое место жительства, переводом в другое образовательное учреждение, в связи с болезнью, смертью)	%	92	-	не выполнено	выпуск в 2021
				показатель качества	Доля выпускников трудоустроившихся по полученной профессии/специальности	%	60	-	не выполнено	выпуск в 2021
				показатель объема	Среднегодовая численность студентов	чел	8	8	выполнено	отклонения отсутствуют план выполнен
		35 01 13 Тракторист-машинист сельскохозяйственного производства	очная	показатель качества	Доля выпускников окончивших образовательное учреждение от общего количества поступивших (с учетом призванных в ряды Российской Армии, отчисленных в связи с переездом на новое место жительства, переводом в другое образовательное учреждение, в связи с болезнью, смертью)	%	92	92	выполнено	отклонения отсутствуют план выполнен
				показатель качества	Доля выпускников трудоустроившихся по полученной профессии/специальности	%	60	60	выполнено	отклонения отсутствуют план выполнен
				показатель объема	Среднегодовая численность студентов	чел	28	28	выполнено	отклонения отсутствуют план выполнен
	08 02 01 Строительство и эксплуатация зданий и сооружений	очная	показатель качества	Средний балл аттестата студентов, принятых на обучение	балл	3	3,1	выполнено	отклонения отсутствуют план выполнен	
			показатель качества	Доля выпускников окончивших образовательное учреждение от общего количества поступивших (с учетом призванных в ряды Российской Армии, отчисленных в связи с переездом на новое место жительства, переводом в другое образовательное учреждение в связи с болезнью, смертью)	%	92	-	не выполнено	выпуск запланирован на июнь 2019 года	
			показатель качества	Доля выпускников трудоустроившихся по полученной специальности	%	50	-	не выполнено	выпуск состоится в июне 2019 года	
			показатель объема	Среднегодовая численность студентов	чел	23	24	выполнено	перевод внутри ОУ с других программ подготовки	
		19 02 10 Технология продукции общественного питания	очная	показатель качества	Средний балл аттестата студентов, принятых на обучение	балл	3	3,3	выполнено	отклонения отсутствуют, план выполнен
				показатель качества	Доля выпускников окончивших образовательное учреждение от общего количества поступивших (с учетом призванных в ряды Российской Армии, отчисленных в связи с переездом на новое место жительства, переводом в другое образовательное учреждение, в связи с болезнью, смертью)	%	92	100	выполнено	отклонения отсутствуют, план выполнен
				показатель качества	Доля выпускников трудоустроившихся по полученной специальности	%	60	60	выполнено	отклонения отсутствуют, план выполнен

Отчет об исполнении государственного задания

выполнено

Реализация основных профессиональных образовательных программ среднего профессионального образования – программы подготовки специалистов среднего звена на базе основного общего образования

Услуга

22 02 06 Сварочное производство	очная	показатель объема	Среднегодовая численность студентов	чел	46	46	выполнено
		показатель качества	Средний балл аттестата студентов, принятых на обучение	балл	3	3,1	выполнено
		показатель качества	Доля выпускников, окончивших образовательное учреждение от общего количества поступивших (с учетом призванных в ряды Российской Армии, отчисленных в связи с переездом на новое место жительства, переводом в другое образовательное учреждение в связи с болезнью, смертью)	%	92	-	не выполнено
		показатель качества	Доля выпускников, трудоустроившихся по полученной специальности	%	60	-	не выполнено
35 02 07 Механизация сельского хозяйства	очная	показатель объема	Среднегодовая численность студентов	чел	51	50	выполнено
		показатель качества	Средний балл аттестата студентов, принятых на обучение	балл	3	3,2	выполнено
		показатель качества	Доля выпускников, окончивших образовательное учреждение от общего количества поступивших (с учетом призванных в ряды Российской Армии, отчисленных в связи с переездом на новое место жительства, переводом в другое образовательное учреждение в связи с болезнью, смертью)	%	92	-	не выполнено
		показатель качества	Доля выпускников, трудоустроившихся по полученной специальности	%	60	-	не выполнено
43 02 06 Сервис на транспорте (по видам транспорта)	очная	показатель объема	Среднегодовая численность студентов	чел	25	25	выполнено
		показатель качества	Средний балл аттестата студентов, принятых на обучение	балл	3	3,3	выполнено
		показатель качества	Доля выпускников, окончивших образовательное учреждение от общего количества поступивших (с учетом призванных в ряды Российской Армии, отчисленных в связи с переездом на новое место жительства, переводом в другое образовательное учреждение в связи с болезнью, смертью)	%	92	-	не выполнено
		показатель качества	Доля выпускников, трудоустроившихся по полученной специальности	%	60	-	не выполнено

выполнено

отклонения отсутствуют, план выполнен
отклонения отсутствуют, план выполнен
выпуск состоится в июне 2019 года
выпуск состоится в июне 2019 года
перевод внутри ОУ на другие программы подготовки
отклонения отсутствуют, план выполнен
выпуск состоится в июне 2020 года
выпуск состоится в июне 2020 года
отклонения отсутствуют, план выполнен
отклонения отсутствуют, план выполнен
выпуск состоится в июне 2020 года
выпуск состоится в июне 2020 года
отклонения отсутствуют, план выполнен

				показатель качества	Средний балл аттестата студентов принятых на обучение	балл	3	3,1	выполнено		отклонения отсутствуют план выполнен
		23 02 03 Техническое обслуживание и ремонт автомобильного транспорта	очная	показатель качества	Доля выпускников, окончивших образовательное учреждение от общего количества поступивших (с учетом призванных в ряды Российской Армии, отчисленных в связи с переездом на новое место жительства, переводом в другое образовательное учреждение, в связи с болезнью, смертью)	%	92	92	выполнено		отклонения отсутствуют план выполнен
				показатель качества	Доля выпускников, трудоустроенных по полученной специальности	%	60	60	выполнено		отклонения отсутствуют план выполнен
				показатель объема	Среднегодовая численность студентов	чел	21	21	выполнено		отклонения отсутствуют, план выполнен
реализация основных профессиональных образовательных программ профессионального обучения - программа	Услуги		очная	показатель качества	Доля выпускников, окончивших образовательное учреждение от общего количества поступивших (с учетом призванных в ряды Российской Армии, отчисленных в связи с переездом на новое место жительства, переводом в другое образовательное учреждение, в связи с болезнью, смертью)	%	92	92	выполнено	выполнено	государственное задание выполнено по среднегодовому контингенту
				показатель объема	Количество человеко-часов	человеко-часы	32400	32400	выполнено		
											Отчет об исполнении государственного задания

Отчет об исполнении государственного задания за 2018 год АОУ ВО ЛО «Государственный институт экономики, финансов, права и технологий»

Наименование учреждения, оказывающего услугу (выполняющего работу)	Наименование оказываемой услуги (выполняемой работы)	Вариант оказания (выполнения)	Содержание	Условия (формы) оказания (выполнения)	Показатель (качества, объема)	Наименование показателя	Единица измерения	Значение, утвержденное в государственном задании на отчетный финансовый год	Фактическое значение за отчетный финансовый год	Оценка выполнения государственными учреждениями государственного задания по каждому показателю	Сводная оценка выполнения государственными учреждениями государственного задания по показателям (качества, объема)	Причины отклонения значений от запланированных	Источник информации о фактическом значении показателя	Оценка итоговая
Реализация основных профессиональных образовательных программ среднего профессионального образования – программ подготовки	Услуга	08 01 08 Мастер отделочных строительных работ	очная	показатель качества	Доля выпускников, окончивших образовательное учреждение от общего количества поступивших (с учетом призванных в ряды Российской Армии, отчисленных в связи с переездом на новое место жительства, переводом в другое образовательное учреждение, в связи с болезнью, смертью)	%	92	92	выполнено	выполнено	отклонения отсутствуют, план выполнен			
				показатель качества	Доля выпускников, трудоустроенных по полученной профессии/специальности	%	60	60	выполнено					
				показатель объема	Среднегодовая численность студентов	чел	76	72	не выполнено					Переведены на другие направления подготовки (внутренний перевод)
		35 01 11 Мастер сельскохозяйственного производства	очная	показатель качества	Доля выпускников, окончивших образовательное учреждение от общего количества поступивших (с учетом призванных в ряды Российской Армии, отчисленных в связи с переездом на новое место жительства, переводом в другое образовательное учреждение, в связи с болезнью, смертью)	%	92	92	выполнено					выпуска по данному направлению в текущем году не было
				показатель качества	Доля выпускников, трудоустроенных по полученной профессии/специальности	%	60	60	выполнено					выпуска по данному направлению в текущем году не было
				показатель объема	Среднегодовая численность студентов	чел	25	33	выполнено					Переведены на данную специальность с других направлений подготовки (внутренний перевод)

квалифицированных рабочих, служащих на базе основного общего образования

35 01 13 Тракторист-машинист сельскохозяйственного производства	очная	показатель качества	Доля выпускников, окончивших образовательное учреждение от общего количества поступивших (с учетом призванных в ряды Российской Армии, отчисленных в связи с переездом на новое место жительства, переводом в другое образовательное учреждение, в связи с болезнью, смертью)	%	5	5	выполнено	отклонения отсутствуют, план выполнен	
		показатель качества	Доля выпускников, трудоустроившихся по полученной профессии/специальности	%	50	50	выполнено	отклонения отсутствуют, план выполнен	
		показатель объема	Среднегодовая численность студентов	чел	47	43	выполнено	Переведены на другие направления подготовки (внутренний перевод)	
	35 01 23 Хозяйка(ин) усадьбы	очная	показатель качества	Доля выпускников, окончивших образовательное учреждение от общего количества поступивших (с учетом призванных в ряды Российской Армии, отчисленных в связи с переездом на новое место жительства, переводом в другое образовательное учреждение, в связи с болезнью, смертью)	%	92	92	выполнено	отклонения отсутствуют, план выполнен
			показатель качества	Доля выпускников, трудоустроившихся по полученной профессии/специальности	%	60	60	выполнено	отклонения отсутствуют, план выполнен
			показатель объема	Среднегодовая численность студентов	чел	90	91	выполнено	отклонения отсутствуют, план выполнен
15 02 08 Технология машиностроения	очная	показатель качества	Средний балл аттестата студентов, принятых на обучение	балл	3	3,7	выполнено	отклонения отсутствуют, план выполнен	
		показатель качества	Доля выпускников, окончивших образовательное учреждение от общего количества поступивших (с учетом призванных в ряды Российской Армии, отчисленных в связи с переездом на новое место жительства, переводом в другое образовательное учреждение, в связи с болезнью, смертью)	%	92	92	выполнено	отклонения отсутствуют, план выполнен	
		показатель качества	Доля выпускников, трудоустроившихся по полученной специальности	%	60	60	выполнено	отклонения отсутствуют, план выполнен	
		показатель качества	Среднегодовая численность студентов	чел	156	158	выполнено	Переведены на данную специальность с других направлений подготовки (внутренний перевод)	

	08 02 01 Строительство и эксплуатация зданий и сооружений	очная	показатель качества	Средний балл аттестата студентов, принятых на обучение	балл	3	3,7	выполнено
показатель качества			Доля выпускников, окончивших образовательное учреждение от общего количества поступивших (с учетом призванных в ряды Российской Армии, отчисленных в связи с переездом на новое место жительства, переводом в другое образовательное учреждение, в связи с болезнью, смертью)	%	92	92	выполнено	
показатель качества			Доля выпускников, трудоустроившихся по полученной специальности	%	60	60	выполнено	
показатель качества			Среднегодовая численность студентов	чел	102	101	не выполнено	
	19 02 10 Технологии продукции общественного питания	очная	показатель качества	Средний балл аттестата студентов, принятых на обучение	балл	3	3,7	выполнено
показатель качества			Доля выпускников, окончивших образовательное учреждение от общего количества поступивших (с учетом призванных в ряды Российской Армии, отчисленных в связи с переездом на новое место жительства, переводом в другое образовательное учреждение, в связи с болезнью, смертью)	%	92	92	выполнено	
показатель качества			Доля выпускников, трудоустроившихся по полученной специальности	%	60	60	выполнено	
показатель качества			Среднегодовая численность студентов	чел	272	269	не выполнено	
	21 02 05 Земельно-имущественные отношения	очная	показатель качества	Средний балл аттестата студентов, принятых на обучение	балл	3	3,7	выполнено
показатель качества			Доля выпускников, окончивших образовательное учреждение от общего количества поступивших (с учетом призванных в ряды Российской Армии, отчисленных в связи с переездом на новое место жительства, переводом в другое образовательное учреждение, в связи с болезнью, смертью)	%	92	92	выполнено	
показатель качества			Доля выпускников, трудоустроившихся по полученной специальности	%	60	60	выполнено	

выполнено

отклонения отсутствуют, план выполнен
отклонения отсутствуют, план выполнен
отклонения отсутствуют, план выполнен
Отчисление в связи со сменой места жительства
отклонения отсутствуют, план выполнен
отклонения отсутствуют, план выполнен
Отчисление в связи с переездом на другое место жительства и по собственному желанию
отклонения отсутствуют, план выполнен
отклонения отсутствуют, план выполнен
отклонения отсутствуют, план выполнен

Реализация основных профессиональных образовательных программ среднего профессионального образования – программ подготовки специалистов среднего звена на базе основного общего образования	22 02 06 Сварочное производство	очная	показатель качества	Среднегодовая численность студентов	чел	82	85	выполнено	Переведены на данную специальность с других направлений подготовки (внутренний перевод)	
			показатель качества	Средний балл аттестата студентов, принятых на обучение	балл	3	3,7	выполнено	отклонения отсутствуют, план выполнен	
			показатель качества	Доля выпускников, окончивших образовательное учреждение от общего количества поступивших (с учетом призванных в ряды Российской Армии, отчисленных в связи с переездом на новое место жительства, переводом в другое образовательное учреждение, в связи с болезнью, смертью)	%	92	92	выполнено	отклонения отсутствуют, план выполнен	
			показатель качества	Доля выпускников, трудоустроившихся по полученной специальности	%	60	60	выполнено	отклонения отсутствуют, план выполнен	
	23 02 03 Техническое обслуживание и ремонт автомобильного транспорта	очная	показатель качества	Среднегодовая численность студентов	чел	149	148	не выполнено	Переведены на другие направления подготовки (внутренний перевод)	
			показатель качества	Средний балл аттестата студентов, принятых на обучение	балл	3	3,7	выполнено	отклонения отсутствуют, план выполнен	
			показатель качества	Доля выпускников, окончивших образовательное учреждение от общего количества поступивших (с учетом призванных в ряды Российской Армии, отчисленных в связи с переездом на новое место жительства, переводом в другое образовательное учреждение, в связи с болезнью, смертью)	%	92	92	выполнено	отклонения отсутствуют, план выполнен	
			показатель качества	Доля выпускников, трудоустроившихся по полученной специальности	%	60	60	выполнено	отклонения отсутствуют, план выполнен	
				показатель качества	Среднегодовая численность студентов	чел	255	257	выполнено	Переведены на данную специальность с других направлений подготовки (внутренний перевод)
				показатель качества	Средний балл аттестата студентов, принятых на обучение	балл	3	3,7	выполнено	отклонения отсутствуют, план выполнен

29 02 04 Конструирование, моделирование и технология швейных изделий	очная	показатель качества	Доля выпускников, окончивших образовательное учреждение от общего количества поступивших (с учетом призванных в ряды Российской Армии, отчисленных в связи с переездом на новое место жительства, переводом в другое образовательное учреждение, в связи с болезнью, смертью)	%	92	92	выполнено	отклонения отсутствуют, план выполнен	
		показатель качества	Доля выпускников, трудоустроившихся по полученной специальности	%	60	60	выполнено		отклонения отсутствуют, план выполнен
		показатель качества	Среднегодовая численность студентов	чел	98	98	выполнено		отклонения отсутствуют, план выполнен
35 02 08 Электрификация и автоматизация сельского хозяйства	очная	показатель качества	Средний балл аттестата студентов, принятых на обучение	балл	3	3,7	выполнено	выполнено	отклонения отсутствуют, план выполнен
		показатель качества	Доля выпускников, окончивших образовательное учреждение от общего количества поступивших (с учетом призванных в ряды Российской Армии, отчисленных в связи с переездом на новое место жительства, переводом в другое образовательное учреждение, в связи с болезнью, смертью)	%	92	-	выполнено		в отчетном году выпуска по данной специальности не было
		показатель качества	Доля выпускников, трудоустроившихся по полученной специальности	%	60	-	выполнено		в отчетном году выпуска по данной специальности не было
		показатель качества	Среднегодовая численность студентов	чел	50	49	выполнено		Переведены на другие направления подготовки (внутренний перевод)
54 02 01 Дизайн (по отраслям)	очная	показатель качества	Средний балл аттестата студентов, принятых на обучение	балл	3	3,7	выполнено	отклонения отсутствуют, план выполнен	
		показатель качества	Доля выпускников, окончивших образовательное учреждение от общего количества поступивших (с учетом призванных в ряды Российской Армии, отчисленных в связи с переездом на новое место жительства, переводом в другое образовательное учреждение, в связи с болезнью, смертью)	%	92	92	выполнено		отклонения отсутствуют, план выполнен
		показатель качества	Доля выпускников, трудоустроившихся по полученной специальности	%	60	60	выполнено		отклонения отсутствуют, план выполнен

			показатель качества	Среднегодовая численность студентов	чел	194	195	выполнено	Переведены на данную специальность с других направлений подготовки (внутренний перевод)
54 02 02 Декоративно-прикладное искусство и народные промыслы (по видам)	очная	показатель качества	Средний балл аттестата студентов, принятых на обучение	балл				выполнено	
		показатель качества	Доля выпускников, окончивших образовательное учреждение от общего количества поступивших (с учетом призванных в ряды Российской Армии, отчисленных в связи с переездом на новое место жительства, переводом в другое образовательное учреждение, в связи с болезнью, смертью)	%				выполнено	
		показатель качества	Доля выпускников, трудоустроившихся по полученной специальности	%				выполнено	
		показатель качества	Среднегодовая численность студентов	чел				выполнено	
35 02 07 Механизация сельского хозяйства	очная	показатель качества	Средний балл аттестата студентов, принятых на обучение	балл	3	3,7		выполнено	отклонения отсутствуют, план выполнен
		показатель качества	Доля выпускников, окончивших образовательное учреждение от общего количества поступивших (с учетом призванных в ряды Российской Армии, отчисленных в связи с переездом на новое место жительства, переводом в другое образовательное учреждение, в связи с болезнью, смертью)	%	92	-		не выполнено	
		показатель качества	Доля выпускников, трудоустроившихся по полученной специальности	%	60	-		не выполнено	Первый выпуск по данной специальности будет в июне 2020 года
		показатель качества	Среднегодовая численность студентов	чел	58	58		выполнено	отклонения отсутствуют, план выполнен
38 03 01 Экономика	очная	показатель качества	Средний балл аттестата студентов, принятых на обучение	балл	50	50		выполнено	отклонения отсутствуют, план выполнен
		показатель качества	Доля выпускников, окончивших образовательное учреждение от общего количества поступивших (с учетом призванных в ряды Российской Армии, отчисленных в связи с переездом на новое место жительства, переводом в другое образовательное учреждение, в связи с болезнью, смертью)	%	92	92		выполнено	

		показатель качества	Доля выпускников, трудоустроившихся по полученной специальности	%	75	75	выполнено
		показатель качества	Среднегодовая численность студентов	чел	137	137	выполнено
38 03 01 Экономика	заочная	показатель качества	Средний балл аттестата студентов, принятых на обучение	балл	50	50	выполнено
		показатель качества	Доля выпускников, окончивших образовательное учреждение от общего количества поступивших (с учетом призванных в ряды Российской Армии, отчисленных в связи с переездом на новое место жительства, переводом в другое образовательное учреждение, в связи с болезнью, смертью)	%	92	92	выполнено
		показатель качества	Доля выпускников, трудоустроившихся по полученной специальности	%	75	75	выполнено
		показатель качества	Среднегодовая численность студентов	чел	56	56	выполнено
38 03 02 Менеджмент	очная	показатель качества	Средний балл аттестата студентов, принятых на обучение	балл	50	50	выполнено
		показатель качества	Доля выпускников, окончивших образовательное учреждение от общего количества поступивших (с учетом призванных в ряды Российской Армии, отчисленных в связи с переездом на новое место жительства, переводом в другое образовательное учреждение, в связи с болезнью, смертью)	%	92	92	выполнено
		показатель качества	Доля выпускников, трудоустроившихся по полученной специальности	%	75	75	выполнено
		показатель качества	Среднегодовая численность студентов	чел	89	89	выполнено
38 03 02 Менеджмент	заочная	показатель качества	Средний балл аттестата студентов, принятых на обучение	балл	50	50	выполнено
		показатель качества	Доля выпускников, окончивших образовательное учреждение от общего количества поступивших (с учетом призванных в ряды Российской Армии, отчисленных в связи с переездом на новое место жительства, переводом в другое образовательное учреждение, в связи с болезнью, смертью)	%	92	92	выполнено

отклонения отсутствуют, план выполнен
отклонения отсутствуют, план выполнен
отклонения отсутствуют, план выполнен
отклонения отсутствуют, план выполнен
отклонения отсутствуют, план выполнен
отклонения отсутствуют, план выполнен
отклонения отсутствуют, план выполнен
отклонения отсутствуют, план выполнен
отклонения отсутствуют, план выполнен
отклонения отсутствуют, план выполнен
отклонения отсутствуют, план выполнен

отчет об
исполнении
государственно
го задания

выполнено

		показатель качества	Доля выпускников, трудоустроившихся по полученной специальности	%	75	75	выполнено
		показатель качества	Среднегодовая численность студентов	чел	9	9	выполнено
38 03 04 Государственное и муниципальное управление	очная	показатель качества	Средний балл аттестата студентов, принятых на обучение	балл	50	50	выполнено
		показатель качества	Доля выпускников, окончивших образовательное учреждение от общего количества поступивших (с учетом призванных в ряды Российской Армии, отчисленных в связи с переездом на новое место жительства, переводом в другое образовательное учреждение, в связи с болезнью, смертью)	%	92	92	выполнено
		показатель качества	Доля выпускников, трудоустроившихся по полученной специальности	%	75	75	выполнено
		показатель качества	Среднегодовая численность студентов	чел	58	59	выполнено
38 03 04 Государственное и муниципальное управление	звочная	показатель качества	Средний балл аттестата студентов, принятых на обучение	балл	50	50	выполнено
		показатель качества	Доля выпускников, окончивших образовательное учреждение от общего количества поступивших (с учетом призванных в ряды Российской Армии, отчисленных в связи с переездом на новое место жительства, переводом в другое образовательное учреждение, в связи с болезнью, смертью)	%	92	92	выполнено
		показатель качества	Доля выпускников, трудоустроившихся по полученной специальности	%	75	75	выполнено
		показатель качества	Среднегодовая численность студентов	чел	31	31	выполнено
		показатель качества	Средний балл аттестата студентов, принятых на обучение	балл	50	50	выполнено

отклонения отсутствуют, план выполнен
отклонения отсутствуют, план выполнен
отклонения отсутствуют, план выполнен
отклонения отсутствуют, план выполнен
отклонения отсутствуют, план выполнен
Осуществлен внутренний перевод с другого направления подготовки
отклонения отсутствуют, план выполнен
отклонения отсутствуют, план выполнен
отклонения отсутствуют, план выполнен
отклонения отсутствуют, план выполнен

Реализация
основных
профессиональ-
ных
образовательных
программ
высшего
образования –
программ
бакалавриата

Услуга

38 03 05 Бизнес-информатика	очная	показатель качества	Доля выпускников, окончивших образовательное учреждение от общего количества поступивших (с учетом призванных в ряды Российской Армии, отчисленных в связи с переездом на новое место жительства, переводом в другое образовательное учреждение, в связи с болезнью, смертью)	%	92	92	выполнено	отклонения отсутствуют, план выполнен	
		показатель качества	Доля выпускников, трудоустроившихся по полученной специальности	%	75	75	выполнено	отклонения отсутствуют, план выполнен	
		показатель качества	Среднегодовая численность студентов	чел	27	28	выполнено	Осуществлен внутренний перевод с другого направления подготовки	
	39 03 02 Социальная работа	очная	показатель качества	Средний балл аттестата студентов, принятых на обучение	балл	50	50	выполнено	отклонения отсутствуют, план выполнен
			показатель качества	Доля выпускников, окончивших образовательное учреждение от общего количества поступивших (с учетом призванных в ряды Российской Армии, отчисленных в связи с переездом на новое место жительства, переводом в другое образовательное учреждение, в связи с болезнью, смертью)	%	92	92	выполнено	отклонения отсутствуют, план выполнен
			показатель качества	Доля выпускников, трудоустроившихся по полученной специальности	%	75	75	выполнено	отклонения отсутствуют, план выполнен
			показатель качества	Среднегодовая численность студентов	чел	58	58	выполнено	отклонения отсутствуют, план выполнен
	39 03 02 Социальная работа	заочная	показатель качества	Средний балл аттестата студентов, принятых на обучение	балл	50	50	выполнено	отклонения отсутствуют, план выполнен
			показатель качества	Доля выпускников, окончивших образовательное учреждение от общего количества поступивших (с учетом призванных в ряды Российской Армии, отчисленных в связи с переездом на новое место жительства, переводом в другое образовательное учреждение, в связи с болезнью, смертью)	%	92	92	выполнено	отклонения отсутствуют, план выполнен
			показатель качества	Доля выпускников, трудоустроившихся по полученной специальности	%	75	75	выполнено	отклонения отсутствуют, план выполнен
			показатель качества	Среднегодовая численность студентов	чел	47	47	выполнено	отклонения отсутствуют, план выполнен

выполнено

40 03 01 Юриспруденция	очная	показатель качества	Средний балл аттестата студентов, принятых на обучение	балл	50	50	выполнено
		показатель качества	Доля выпускников, окончивших образовательное учреждение от общего количества поступивших (с учетом призванных в ряды Российской Армии, отчисленных в связи с переездом на новое место жительства, переводом в другое образовательное учреждение, в связи с болезнью, смертью)	%	92	92	выполнено
		показатель качества	Доля выпускников, трудоустроившихся по полученной специальности	%	75	75	выполнено
		показатель качества	Среднегодовая численность студентов	чел	110	110	выполнено
40 03 01 Юриспруденция	очно-заочная	показатель качества	Средний балл аттестата студентов, принятых на обучение	балл	50	50	выполнено
		показатель качества	Доля выпускников, окончивших образовательное учреждение от общего количества поступивших (с учетом призванных в ряды Российской Армии, отчисленных в связи с переездом на новое место жительства, переводом в другое образовательное учреждение, в связи с болезнью, смертью)	%	92	-	не выполнено
		показатель качества	Доля выпускников, трудоустроившихся по полученной специальности	%	75	-	не выполнено
		показатель качества	Среднегодовая численность студентов	чел	18	18	выполнено
43 03 01 Сервис	заочная	показатель качества	Средний балл аттестата студентов, принятых на обучение	балл	50	50	выполнено
		показатель качества	Доля выпускников, окончивших образовательное учреждение от общего количества поступивших (с учетом призванных в ряды Российской Армии, отчисленных в связи с переездом на новое место жительства, переводом в другое образовательное учреждение, в связи с болезнью, смертью)	%	92	92	выполнено
		показатель качества	Доля выпускников, трудоустроившихся по полученной специальности	%	75	75	выполнено

отклонения отсутствуют, план выполнен
отклонения отсутствуют, план выполнен
отклонения отсутствуют, план выполнен
отклонения отсутствуют, план выполнен
отклонения отсутствуют, план выполнен
В 2018 году выпуска по данной форме обучения не было
В 2018 году выпуска по данной форме обучения не было
отклонения отсутствуют, план выполнен
отклонения отсутствуют, план выполнен
отклонения отсутствуют, план выполнен

		показатель качества	Среднегодовая численность студентов	чел	15	15	выполнено	отклонения отсутствуют, план выполнен
43 03 01 Сервис	очная	показатель качества	Средний балл аттестата студентов, принятых на обучение	балл	50	50	выполнено	отклонения отсутствуют, план выполнен
		показатель качества	Доля выпускников, окончивших образовательное учреждение от общего количества поступивших (с учетом призванных в ряды Российской Армии, отчисленных в связи с переездом на новое место жительства, переводом в другое образовательное учреждение, в связи с болезнью, смертью)	%	92	92	выполнено	отклонения отсутствуют, план выполнен
		показатель качества	Доля выпускников, трудоустроившихся по полученной специальности	%	75	75	выполнено	отклонения отсутствуют, план выполнен
		показатель качества	Среднегодовая численность студентов	чел	114	114	выполнено	отклонения отсутствуют, план выполнен
		показатель качества	Средний балл аттестата студентов, принятых на обучение	балл	50	50	выполнено	отклонения отсутствуют, план выполнен
43 03 02 Туризм	очная	показатель качества	Доля выпускников, окончивших образовательное учреждение от общего количества поступивших (с учетом призванных в ряды Российской Армии, отчисленных в связи с переездом на новое место жительства, переводом в другое образовательное учреждение, в связи с болезнью, смертью)	%	92	92	выполнено	отклонения отсутствуют, план выполнен
		показатель качества	Доля выпускников, трудоустроившихся по полученной специальности	%	75	75	выполнено	отклонения отсутствуют, план выполнен
		показатель качества	Среднегодовая численность студентов	чел	55	55	выполнено	отклонения отсутствуют, план выполнен
		показатель качества	Средний балл аттестата студентов, принятых на обучение	балл	50	50	выполнено	отклонения отсутствуют, план выполнен
54 03 01 Дизайн	очная	показатель качества	Доля выпускников, окончивших образовательное учреждение от общего количества поступивших (с учетом призванных в ряды Российской Армии, отчисленных в связи с переездом на новое место жительства, переводом в другое образовательное учреждение, в связи с болезнью, смертью)	%	92	92	выполнено	отклонения отсутствуют, план выполнен
		показатель качества	Доля выпускников, трудоустроившихся по полученной специальности	%	75	75	выполнено	отклонения отсутствуют, план выполнен
		показатель качества	Средний балл аттестата студентов, принятых на обучение	балл	50	50	выполнено	отклонения отсутствуют, план выполнен

				показатель качества	Среднегодовая численность студентов	чел	47	46	не выполнено		план выполнен, погрешность округления
Реализация основных профессиональных образовательных программ высшего образования – программ магистратуры	Услуга	38 04 01 Экономика	очная	показатель качества	Доля выпускников, окончивших образовательное учреждение от общего количества поступивших (с учетом призванных в ряды Российской Армии, отчисленных в связи с переездом на новое место жительства, переводом в другое образовательное учреждение, в связи с болезнью, смертью)	%	92	92	выполнено	выполнено	отклонения отсутствуют, план выполнен
				показатель качества	Доля выпускников, трудоустроившихся по полученной профессии/специальности	%	75	75	выполнено		отклонения отсутствуют, план выполнен
				показатель объема	Среднегодовая численность студентов	чел	20	20	выполнено		отклонения отсутствуют, план выполнен
	Услуга	38 04 02 Менеджмент	очная	показатель качества	Доля выпускников, окончивших образовательное учреждение от общего количества поступивших (с учетом призванных в ряды Российской Армии, отчисленных в связи с переездом на новое место жительства, переводом в другое образовательное учреждение, в связи с болезнью, смертью)	%	92	92	выполнено		отклонения отсутствуют, план выполнен
				показатель качества	Доля выпускников, трудоустроившихся по полученной профессии/специальности	%	75	75	выполнено		отклонения отсутствуют, план выполнен
				показатель объема	Среднегодовая численность студентов	чел	19	19	выполнено		отклонения отсутствуют, план выполнен
	Услуга	38 04 04 Государственное и муниципальное управление	очная	показатель качества	Доля выпускников, окончивших образовательное учреждение от общего количества поступивших (с учетом призванных в ряды Российской Армии, отчисленных в связи с переездом на новое место жительства, переводом в другое образовательное учреждение, в связи с болезнью, смертью)	%	92	92	выполнено		отклонения отсутствуют, план выполнен
				показатель качества	Доля выпускников, трудоустроившихся по полученной профессии/специальности	%	75	75	выполнено		отклонения отсутствуют, план выполнен
				показатель объема	Среднегодовая численность студентов	чел	14	14	выполнено		отклонения отсутствуют, план выполнен
Реализация основных профессиональных образовательных программ высшего образования – программ	Услуга	38 06 01 Экономика	очная	показатель качества	Доля выпускников, защитивших диссертацию	%	25	25	выполнено	выполнено	отклонения отсутствуют, план выполнен
				показатель объема	Среднегодовая численность студентов	чел	9	9	выполнено		отклонения отсутствуют, план выполнен

	Реализация дополнительных профессиональных программ повышения квалификации	Услуга	Реализация дополнительных профессиональных программ переподготовки Квалификационные требования (профессиональные)	очная	показатель качества	Доля получивших документ установленного образца о профессиональной переподготовке от количества поступивших на обучение	%	92	92	выполнено	выполнено	отклонения отсутствуют, план выполнен	отчет об исполнении государственного задания	выполнено
					показатель объема	Количество человеко-часов	Человеко-часы	21550	21550	выполнено	выполнено	отклонения отсутствуют, план выполнен		

СВОДНЫЙ ОТЧЕТ за 2018 года ГАОУ ВО ЛО "Ленинградский государственный университет имени А.С. Пушкина"

Наименование учреждения оказывающего услугу (выполняющего работу)	Наименование оказываемой услуги (выполняемой работы)	Вариант оказания (выполнения)	Содержание	Условия (формы) оказания (выполнения)	Показатель (качества, объема)	Наименование показателя	Единица измерения	Значение, утвержденное в государственном задании на отчетный финансовый год	Фактическое значение за отчетный финансовый год	Оценка выполнения государственным учреждением государственного задания по каждому показателю	Сводная оценка выполнения государственной услуги государственными учреждениями государственного задания по показателям (качества, объема)	Причины отклонения значений от запланированных	Источник информации о фактическом значении показателя	Оценка итоговая
			09 02 05 Прикладная информатика (по отраслям), Федеральный государственный образовательный стандарт	очная	показатель качества	Средний балл аттестата студентов, принятых на обучение	Средний балл аттестата студентов, принятых на обучение	3	4,14	выполнено		отклонения отсутствуют, план выполнен		
		показатель качества			Доля выпускников, окончивших образовательное учреждение от общего количества поступивших (с учетом призывных в ряды Российской Армии, отчисленных в связи с переездом на новое место жительства, переводом в другое образовательное учреждение, в связи с болезнью, смертью)	Доля выпускников окончивших образовательное учреждение от общего количества поступивших (с учетом призывных в ряды Российской Армии, отчисленных в связи с переездом на новое место жительства, переводом в другое образовательное учреждение, в связи с болезнью, смертью)	92	92	выполнено	отклонения отсутствуют, план выполнен				
		показатель качества			Доля выпускников, трудоустроившихся по полученной специальности	Доля выпускников, трудоустроившихся по полученной специальности	60	60	выполнено	отклонения отсутствуют, план выполнен				
		показатель качества			Среднегодовая численность студентов	Среднегодовая численность студентов	126	126	выполнено	отклонения отсутствуют, план выполнен				
		показатель качества			Средний балл аттестата студентов, принятых на обучение	Средний балл аттестата студентов, принятых на обучение	3	4,01	выполнено	отклонения отсутствуют, план выполнен				

21 02 05 Земельно-имущественные отношения	очная	показатель качества	Доля выпускников, окончивших образовательное учреждение от общего количества поступивших (с учетом призванных в ряды Российской Армии, отчисленных в связи с переездом на новое место жительства, переводом в другое образовательное учреждение, в связи с болезнью, смертью)	Доля выпускников, окончивших образовательное учреждение от общего количества поступивших (с учетом призванных в ряды Российской Армии, отчисленных в связи с переездом на новое место жительства, переводом в другое образовательное учреждение, в связи с болезнью, смертью)	92	92	выполнено	отклонения отсутствуют, план выполнен
		показатель качества	Доля выпускников, трудоустроившихся по полученной специальности	Доля выпускников, трудоустроившихся по полученной специальности	60	60	выполнено	отклонения отсутствуют, план выполнен
		показатель качества	Среднегодовая численность студентов	Среднегодовая численность студентов	67	69	выполнено	отклонения отсутствуют, план выполнен
39 02 01 Социальная работа	очная	показатель качества	Средний балл аттестата студентов, принятых на обучение	Средний балл аттестата студентов, принятых на обучение	3	3,94	выполнено	отклонения отсутствуют, план выполнен
		показатель качества	Доля выпускников, окончивших образовательное учреждение от общего количества поступивших (с учетом призванных в ряды Российской Армии, отчисленных в связи с переездом на новое место жительства, переводом в другое образовательное учреждение, в связи с болезнью, смертью)	Доля выпускников, окончивших образовательное учреждение от общего количества поступивших (с учетом призванных в ряды Российской Армии, отчисленных в связи с переездом на новое место жительства, переводом в другое образовательное учреждение, в связи с болезнью, смертью)	92	92	выполнено	отклонения отсутствуют, план выполнен
		показатель качества	Доля выпускников, трудоустроившихся по полученной специальности	Доля выпускников, трудоустроившихся по полученной специальности	60	60	выполнено	отклонения отсутствуют, план выполнен
		показатель качества	Среднегодовая численность студентов	Среднегодовая численность студентов	68	68	выполнено	отклонения отсутствуют, план выполнен

Реализация основных профессиональных образовательных программ среднего профессионального образования – программ подготовки специалистов среднего звена на базе основного общего образования

Услуга

40 02 01 Право и организация социального обеспечения	очная	показатель качества	Средний балл аттестата студентов, принятых на обучение	Средний балл аттестата студентов, принятых на обучение	3	4,21	выполнено	отклонения отсутствуют, план выполнен
		показатель качества	Доля выпускников, окончивших образовательное учреждение от общего количества поступивших (с учетом призванных в ряды Российской Армии, отчисленных в связи с переездом на новое место жительства, переводом в другое образовательное учреждение, в связи с болезнью, смертью)	Доля выпускников, окончивших образовательное учреждение от общего количества поступивших (с учетом призванных в ряды Российской Армии, отчисленных в связи с переездом на новое место жительства, переводом в другое образовательное учреждение, в связи с болезнью, смертью)	92	92	выполнено	отклонения отсутствуют, план выполнен
		показатель качества	Доля выпускников, трудоустроившихся по полученной специальности	Доля выпускников, трудоустроившихся по полученной специальности	60	60	выполнено	отклонения отсутствуют, план выполнен
		показатель качества	Среднегодовая численность студентов	Среднегодовая численность студентов	228	230	выполнено	отклонения отсутствуют, план выполнен
49 02 01 Физическая культура	очная	показатель качества	Средний балл аттестата студентов, принятых на обучение	Средний балл аттестата студентов, принятых на обучение	3	3,86	выполнено	отклонения отсутствуют, план выполнен
		показатель качества	Доля выпускников окончивших образовательное учреждение от общего количества поступивших (с учетом призванных в ряды Российской Армии, отчисленных в связи с переездом на новое место жительства, переводом в другое образовательное учреждение, в связи с болезнью, смертью)	Доля выпускников, окончивших образовательное учреждение от общего количества поступивших (с учетом призванных в ряды Российской Армии, отчисленных в связи с переездом на новое место жительства, переводом в другое образовательное учреждение, в связи с болезнью, смертью)	92	92	выполнено	отклонения отсутствуют, план выполнен
		показатель качества	Доля выпускников, трудоустроившихся по полученной специальности	Доля выпускников, трудоустроившихся по полученной специальности	60	60	выполнено	отклонения отсутствуют, план выполнен

		показатель качества	Среднегодовая численность студентов	Среднегодовая численность студентов	194	195	выполнено
44 02 01 Дошкольное образование	очная	показатель качества	Средний балл аттестата студентов, принятых на обучение	Средний балл аттестата студентов, принятых на обучение	3	4,21	выполнено
		показатель качества	Доля выпускников, окончивших образовательное учреждение от общего количества поступивших (с учетом призванных в ряды Российской Армии, отчисленных в связи с переездом на новое место жительства, переводом в другое образовательное учреждение, в связи с болезнью, смертью)	Доля выпускников, окончивших образовательное учреждение от общего количества поступивших (с учетом призванных в ряды Российской Армии, отчисленных в связи с переездом на новое место жительства, переводом в другое образовательное учреждение, в связи с болезнью, смертью)	92	92	выполнено
		показатель качества	Доля выпускников, трудоустроившихся по полученной специальности	Доля выпускников, трудоустроившихся по полученной специальности	60	60	выполнено
		показатель качества	Среднегодовая численность студентов	Среднегодовая численность студентов	185	185	выполнено
		показатель качества	Средний балл аттестата студентов, принятых на обучение	Средний балл аттестата студентов, принятых на обучение	3	4,31	выполнено
44 02 02 Преподавание в начальных классах	очная	показатель качества	Средний балл аттестата студентов, принятых на обучение	Средний балл аттестата студентов, принятых на обучение	3	4,31	выполнено
		показатель качества	Доля выпускников, окончивших образовательное учреждение от общего количества поступивших (с учетом призванных в ряды Российской Армии, отчисленных в связи с переездом на новое место жительства, переводом в другое образовательное учреждение, в связи с болезнью, смертью)	Доля выпускников, окончивших образовательное учреждение от общего количества поступивших (с учетом призванных в ряды Российской Армии, отчисленных в связи с переездом на новое место жительства, переводом в другое образовательное учреждение, в связи с болезнью, смертью)	92	92	выполнено

отклонения отсутствуют, план выполнен
отклонения отсутствуют, план выполнен
отклонения отсутствуют, план выполнен
отклонения отсутствуют, план выполнен
отклонения отсутствуют, план выполнен
отклонения отсутствуют, план выполнен
отклонения отсутствуют, план выполнен

показатель качества	Доля выпускников, трудоустроившихся по полученной специальности	Доля выпускников, трудоустроившихся по полученной специальности	60	60	выполнено
показатель качества	Среднегодовая численность студентов	Среднегодовая численность студентов	157	157	выполнено
показатель качества	Средний балл аттестата студентов принятых на обучение	Средний балл аттестата студентов, принятых на обучение	3	3,98	выполнено
показатель качества	Доля выпускников, окончивших образовательное учреждение от общего количества поступивших (с учетом призванных в ряды Российской Армии, отчисленных в связи с переездом на новое место жительства, переводом в другое образовательное учреждение, в связи с болезнью, смертью)	Доля выпускников, окончивших образовательное учреждение от общего количества поступивших (с учетом призванных в ряды Российской Армии, отчисленных в связи с переездом на новое место жительства, переводом в другое образовательное учреждение, в связи с болезнью, смертью)	значение в ГЭ отсутствует (выпуск не планируется)	0	не выполнено
показатель качества	Доля выпускников, трудоустроившихся по полученной специальности	Доля выпускников, трудоустроившихся по полученной специальности	значение в ГЭ отсутствует (выпуск не планируется)	0	не выполнено
показатель объема	Среднегодовая численность студентов	Среднегодовая численность студентов	16	16	выполнено
показатель качества	Средний балл ЕГЭ студентов, принятых на обучение	Средний балл аттестата студентов, принятых на обучение	50	74 27	выполнено

38 02 01 Экономика и бухгалтерский учет

очная

отклонения отсутствуют, план выполнен
отклонения отсутствуют, план выполнен
отклонения отсутствуют, план выполнен
прием 2018 г
прием 2018 г
отклонения отсутствуют, план выполнен
отклонения отсутствуют, план выполнен

19 03 01 Биотехнологии	очная	показатель качества	Доля выпускников, окончивших образовательное учреждение от общего количества поступивших (с учетом призванных в ряды Российской Армии, отчисленных в связи с переездом на новое место жительства, переводом в другое образовательное учреждение, в связи с болезнью, смертью)	Доля выпускников, окончивших образовательное учреждение от общего количества поступивших (с учетом призванных в ряды Российской Армии, отчисленных в связи с переездом на новое место жительства, переводом в другое образовательное учреждение, в связи с болезнью, смертью)	92	92	выполнено	отклонения отсутствуют, план выполнен
		показатель качества	Доля выпускников, трудоустроившихся по полученной специальности	Доля выпускников, трудоустроившихся по полученной специальности	75	75	выполнено	отклонения отсутствуют, план выполнен
		показатель качества	Среднегодовая численность студентов	Среднегодовая численность студентов	92	92	выполнено	отклонения отсутствуют, план выполнен
35 03 07 Технология производства и переработки сельскохозяйственной продукции	заочная	показатель качества	Средний балл ЕГЭ студентов, принятых на обучение	Средний балл аттестата студентов, принятых на обучение	значения в ЕГЭ отсутствуют (приним не планируется)	0	не выполнено	приема в 2018 году не было
		показатель качества	Доля выпускников, окончивших образовательное учреждение от общего количества поступивших (с учетом призванных в ряды Российской Армии, отчисленных в связи с переездом на новое место жительства, переводом в другое образовательное учреждение, в связи с болезнью, смертью)	Доля выпускников, окончивших образовательное учреждение от общего количества поступивших (с учетом призванных в ряды Российской Армии отчисленных в связи с переездом на новое место жительства, переводом в другое образовательное учреждение, в связи с болезнью, смертью)	92	92	выполнено	отклонения отсутствуют, план выполнен
		показатель качества	Доля выпускников, трудоустроившихся по полученной специальности	Доля выпускников, трудоустроившихся по полученной специальности	75	75	выполнено	отклонения отсутствуют, план выполнен
		показатель качества	Среднегодовая численность студентов	Среднегодовая численность студентов	6	6	выполнено	отклонения отсутствуют, план выполнен

35 03 10 Ландшафтная архитектура	очная	показатель качества	Средний балл ЕГЭ студентов, принятых на обучение	балл	50	68,78	выполнено	выполнено	отклонения отсутствуют, план выполнен
		показатель качества	Доля выпускников, окончивших образовательное учреждение от общего количества поступивших (с учетом призванных в ряды Российской Армии, отчисленных в связи с переездом на новое место жительства, переводом в другое образовательное учреждение, в связи с болезнью, смертью)	%	92	92	выполнено		отклонения отсутствуют, план выполнен
		показатель качества	Доля выпускников, трудоустроившихся по полученной специальности	%	75	75	выполнено		отклонения отсутствуют, план выполнен
		показатель объема	Среднегодовая численность студентов	чел	68	68	выполнено		отклонения отсутствуют, план выполнен
37 03 01 Психология	очная	показатель качества	Средний балл ЕГЭ студентов, принятых на обучение	балл	50	72,57	выполнено	выполнено	отклонения отсутствуют, план выполнен
		показатель качества	Доля выпускников, окончивших образовательное учреждение от общего количества поступивших (с учетом призванных в ряды Российской Армии, отчисленных в связи с переездом на новое место жительства, переводом в другое образовательное учреждение, в связи с болезнью, смертью)	%	92	92	выполнено		отклонения отсутствуют, план выполнен
		показатель качества	Доля выпускников, трудоустроившихся по полученной специальности	%	75	75	выполнено		отклонения отсутствуют, план выполнен
		показатель объема	Среднегодовая численность студентов	чел	101	101	выполнено		отклонения отсутствуют, план выполнен
38 03 01 Экономика	очная	показатель качества	Средний балл ЕГЭ студентов, принятых на обучение	балл	50	79,73	выполнено	выполнено	отклонения отсутствуют, план выполнен
		показатель качества	Доля выпускников, окончивших образовательное учреждение от общего количества поступивших (с учетом призванных в ряды Российской Армии, отчисленных в связи с переездом на новое место жительства, переводом в другое образовательное учреждение, в связи с болезнью, смертью)	%	92	92	выполнено		отклонения отсутствуют, план выполнен
		показатель качества	Доля выпускников, трудоустроившихся по полученной специальности	%	75	75	выполнено		отклонения отсутствуют, план выполнен
		показатель объема	Среднегодовая численность студентов	чел	97	100	выполнено		отклонения отсутствуют, план выполнен
		показатель качества	Средний балл ЕГЭ студентов, принятых на обучение	балл	50	82,5	выполнено		отклонения отсутствуют, план выполнен

43 03 02 Туризм	очная	показатель качества	Доля выпускников, окончивших образовательное учреждение от общего количества поступивших (с учетом призванных в ряды Российской Армии, отчисленных в связи с переездом на новое место жительства, переводом в другое образовательное учреждение, в связи с болезнью, смертью)	%	92	92	выполнено
		показатель качества	Доля выпускников, трудоустроившихся по полученной специальности	%	75	75	выполнено
		показатель объема	Среднегодовая численность студентов	чел	122	122	выполнено
44 03 01 Педагогическое образование	очная	показатель качества	Средний балл ЕГЭ студентов, принятых на обучение	балл	50	77,46	выполнено
		показатель качества	Доля выпускников, окончивших образовательное учреждение от общего количества поступивших (с учетом призванных в ряды Российской Армии, отчисленных в связи с переездом на новое место жительства, переводом в другое образовательное учреждение, в связи с болезнью, смертью)	%	92	92	выполнено
		показатель качества	Доля выпускников, трудоустроившихся по полученной специальности	%	75	72	выполнено
		показатель объема	Среднегодовая численность студентов	чел	486	488	выполнено
44 03 02 Психолого-педагогическое образование	очная	показатель качества	Средний балл ЕГЭ студентов, принятых на обучение	балл	50	70,29	выполнено
		показатель качества	Доля выпускников, окончивших образовательное учреждение от общего количества поступивших (с учетом призванных в ряды Российской Армии, отчисленных в связи с переездом на новое место жительства, переводом в другое образовательное учреждение, в связи с болезнью, смертью)	%	92	92	выполнено
		показатель качества	Доля выпускников, трудоустроившихся по полученной специальности	%	75	75	выполнено
		показатель объема	Среднегодовая численность студентов	чел	43	43	выполнено
		показатель качества	Средний балл ЕГЭ студентов, принятых на обучение	балл	50	69,14	выполнено

отклонения отсутствуют, план выполнен
отклонения отсутствуют, план выполнен
отклонения отсутствуют, план выполнен
отклонения отсутствуют, план выполнен
отклонения отсутствуют, план выполнен
отклонения отсутствуют, план выполнен
отклонения отсутствуют, план выполнен
отклонения отсутствуют, план выполнен
отклонения отсутствуют, план выполнен
отклонения отсутствуют, план выполнен
отклонения отсутствуют, план выполнен

отклонения отсутствуют, план выполнен

выполнено

44 03 03 Специальное (дефектологическое) образование	очная	показатель качества	Доля выпускников, окончивших образовательное учреждение от общего количества поступивших (с учетом призванных в ряды Российской Армии, отчисленных в связи с переездом на новое место жительства, переводом в другое образовательное учреждение, в связи с болезнью, смертью)	%	95	95	выполнено
		показатель качества	Доля выпускников, трудоустроившихся по полученной специальности	%	75	75	выполнено
		показатель объема	Среднегодовая численность студентов	чел	120	119	выполнено
38 03 04 Государственное и муниципальное управление	очная	показатель качества	Средний балл ЕГЭ студентов, принятых на обучение	балл	50	75,85	выполнено
		показатель качества	Доля выпускников, окончивших образовательное учреждение от общего количества поступивших (с учетом призванных в ряды Российской Армии, отчисленных в связи с переездом на новое место жительства, переводом в другое образовательное учреждение, в связи с болезнью, смертью)	%	92	-	не выполнено
		показатель качества	Доля выпускников, трудоустроившихся по полученной специальности	%	75	-	не выполнено
		показатель объема	Среднегодовая численность студентов	чел	5	5	выполнено
44 03 01 Педагогическое образование (с двумя профилями подготовки)	очная	показатель качества	Средний балл ЕГЭ студентов, принятых на обучение	балл	50	80,31	выполнено
		показатель качества	Доля выпускников, окончивших образовательное учреждение от общего количества поступивших (с учетом призванных в ряды Российской Армии, отчисленных в связи с переездом на новое место жительства, переводом в другое образовательное учреждение, в связи с болезнью, смертью)	%	92	92	выполнено
		показатель качества	Доля выпускников, трудоустроившихся по полученной специальности	%	75	75	выполнено
		показатель объема	Среднегодовая численность студентов	чел	401	402	выполнено
40 03 01 Юриспруденция	очная	показатель качества	Средний балл ЕГЭ студентов, принятых на обучение	балл	50	84,56	выполнено
		показатель качества	Доля выпускников, окончивших образовательное учреждение от общего количества поступивших (с учетом призванных в ряды Российской Армии, отчисленных в связи с переездом на новое место жительства, переводом в другое образовательное учреждение, в связи с болезнью, смертью)	%	92	0	не выполнено

отклонения отсутствуют, план выполнен
отклонения отсутствуют, план выполнен
отклонения отсутствуют, план выполнен
отклонения отсутствуют, план выполнен
Прием 2018г
Планируемый выпуск 2022г
отклонения отсутствуют, план выполнен
отклонения отсутствуют, план выполнен
отклонения отсутствуют, план выполнен
отклонения отсутствуют, план выполнен
отклонения отсутствуют, план выполнен
Прием 2018г

		показатель качества	Доля выпускников, трудоустроившихся по полученной специальности	%	75	0	не выполнено
		показатель объема	Среднегодовая численность студентов	чел	7	7	выполнено
43 03 03 Гостиничное дело	очная	показатель качества	Средний балл ЕГЭ студентов, принятых на обучение	балл	50	84,53	выполнено
		показатель качества	Доля выпускников, окончивших образовательное учреждение от общего количества поступивших (с учетом призванных в ряды Российской Армии, отчисленных в связи с переездом на новое место жительства, переводом в другое образовательное учреждение, в связи с болезнью, смертью)	%	92	0	не выполнено
		показатель качества	Доля выпускников, трудоустроившихся по полученной специальности	%	75	0	не выполнено
		показатель объема	Среднегодовая численность студентов	чел	5	5	выполнено
44 03 01 Педагогическое образование	заочная	показатель качества	Средний балл ЕГЭ студентов, принятых на обучение	бала	50	64,91	выполнено
		показатель качества	Доля выпускников, окончивших образовательное учреждение от общего количества поступивших (с учетом призванных в ряды Российской Армии, отчисленных в связи с переездом на новое место жительства, переводом в другое образовательное учреждение, в связи с болезнью, смертью)	%	92	92	выполнено
		показатель качества	Доля выпускников, трудоустроившихся по полученной специальности	%	75	75	выполнено
		показатель объема	Среднегодовая численность студентов	чел	600	603	выполнено
44 03 02 Психолого-педагогическое образование	заочная	показатель качества	Средний балл ЕГЭ студентов, принятых на обучение	балл	50	66,43	выполнено
		показатель качества	Доля выпускников, окончивших образовательное учреждение от общего количества поступивших (с учетом призванных в ряды Российской Армии, отчисленных в связи с переездом на новое место жительства, переводом в другое образовательное учреждение, в связи с болезнью, смертью)	%	92	92	выполнено
		показатель качества	Доля выпускников, трудоустроившихся по полученной специальности	%	75	75	выполнено

Планируемый выпуск 2022г
отклонения отсутствуют, план выполнен
отклонения отсутствуют, план выполнен
Прием 2018г
Планируемый выпуск 2022г
отклонения отсутствуют, план выполнен
отклонения отсутствуют, план выполнен
отклонения отсутствуют, план выполнен
отклонения отсутствуют, план выполнен
отклонения отсутствуют, план выполнен
отклонения отсутствуют, план выполнен
отклонения отсутствуют, план выполнен

		показатель объема	Среднегодовая численность студентов	чел	115	115	выполнено
44 03 03 Специальное (дефектологическое) образование	заочная	показатель качества	Средний балл ЕГЭ студентов, принятых на обучение	балл	50	61,71	выполнено
		показатель качества	Доля выпускников, окончивших образовательное учреждение от общего количества поступивших (с учетом призванных в ряды Российской Армии, отчисленных в связи с переездом на новое место жительства, переводом в другое образовательное учреждение, в связи с болезнью, смертью)	%	92	92	выполнено
		показатель качества	Доля выпускников, трудоустроившихся по полученной специальности	%	75	75	выполнено
		показатель объема	Среднегодовая численность студентов	чел	132	132	выполнено
		показатель качества	Доля выпускников, окончивших образовательное учреждение от общего количества поступивших (с учетом призванных в ряды Российской Армии, отчисленных в связи с переездом на новое место жительства, переводом в другое образовательное учреждение, в связи с болезнью, смертью)	балл	значения в ГЭ отсутствуют (прием не планируется)	0	не выполнено
44 03 05 Педагогическое образование (с двумя	очная	показатель качества	Доля выпускников, трудоустроившихся по полученной специальности	%	значения в ГЭ отсутствуют (выпуск не планируется)	0	не выполнено

отклонения отсутствуют, план выполнен
отклонения отсутствуют, план выполнен
отклонения отсутствуют, план выполнен
отклонения отсутствуют, план выполнен
отклонения отсутствуют, план выполнен
приема в 2018 году не было
выпуск в 2021 году

Реализация программ высшего образования – программ магистратуры		профилями подготовки)		показатель качества	Удельный вес численности выпускников по направлениям подготовки (специальностям) высшего профессионального образования, трудоустроившихся и работающих по специальности в течение не менее трех лет после окончания обучения	%	значения в ГЗ отсутствуют (выпуск не планируется)	0	не выполнено	выпуск в 2021 году
				показатель объема	Среднегодовая численность студентов	чел	25	25	выполнено	
	37 04 01 Психология	очная	показатель качества	Доля выпускников, окончивших образовательное учреждение от общего количества поступивших (с учетом призванных в ряды Российской Армии, отчисленных в связи с переездом на новое место жительства, переводом в другое образовательное учреждение, в связи с болезнью, смертью)	%	92	92	выполнено	отклонения отсутствуют, план выполнен	
			показатель качества	Доля выпускников, трудоустроившихся по полученной специальности	%	75	75	выполнено	отклонения отсутствуют, план выполнен	
			показатель объема	Среднегодовая численность студентов	чел	28	28	выполнено	отклонения отсутствуют, план выполнен	
	44 04 01 Педагогическое образование	очная	показатель качества	Доля выпускников, окончивших образовательное учреждение от общего количества поступивших (с учетом призванных в ряды Российской Армии, отчисленных в связи с переездом на новое место жительства, переводом в другое образовательное учреждение, в связи с болезнью, смертью)	%	92	92	выполнено	отклонения отсутствуют, план выполнен	
			показатель качества	Доля выпускников, трудоустроившихся по полученной специальности	%	75	75	выполнено	отклонения отсутствуют, план выполнен	
			показатель объема	Среднегодовая численность студентов	чел	169	169	выполнено	отклонения отсутствуют, план выполнен	
	44 04 03 Специальное (дефектологическое) образование	очная	показатель качества	Доля выпускников, окончивших образовательное учреждение от общего количества поступивших (с учетом призванных в ряды Российской Армии, отчисленных в связи с переездом на новое место жительства, переводом в другое образовательное учреждение, в связи с болезнью, смертью)	%	92	92	выполнено	отклонения отсутствуют, план выполнен	
			показатель качества	Доля выпускников, трудоустроившихся по полученной специальности	%	75	75	выполнено	отклонения отсутствуют, план выполнен	
			показатель объема	Среднегодовая численность студентов	чел	13	13	выполнено	отклонения отсутствуют, план выполнен	
					показатель качества	Доля выпускников, окончивших образовательное учреждение от общего количества поступивших (с учетом призванных в ряды Российской Армии, отчисленных в связи с переездом на новое место жительства, переводом в другое образовательное учреждение, в связи с болезнью, смертью)	%	92	92	выполнено

Педагогическое образование	звочная	показатель качества	Доля выпускников, трудоустроившихся по полученной специальности	%	75	75	выполнено	отклонения отсутствуют, план выполнен	
		показатель объема	Среднегодовая численность студентов	чел	155	155	выполнено	отклонения отсутствуют, план выполнен	
	44 04 03 Специальное (дефектологическое) образование	звочная	показатель качества	Доля выпускников, окончивших образовательное учреждение от общего количества поступивших (с учетом призванных в ряды Российской Армии, отчисленных в связи с переездом на новое место жительства, переводом в другое образовательное учреждение, в связи с болезнью, смертью)	%	92	92	выполнено	отклонения отсутствуют, план выполнен
			показатель качества	Доля выпускников, трудоустроившихся по полученной специальности	%	75	75	выполнено	отклонения отсутствуют, план выполнен
			показатель объема	Среднегодовая численность студентов	чел	29	29	выполнено	отклонения отсутствуют, план выполнен
	37 06 01 Психологические науки	очная	показатель качества	Доля выпускников, защитивших диссертацию	%	25	-	не выполнено	выпуска нет, а/о
показатель объема			Среднегодовая численность студентов	чел	4,6	5,1	выполнено	отклонения отсутствуют, план выполнен	
38 06 01 Экономика	очная	показатель качества	Доля выпускников, защитивших диссертацию	%	25	-	не выполнено	выпуска нет а/о	
		показатель объема	Среднегодовая численность студентов	чел	2,7	3,3	выполнено	отклонения отсутствуют, план выполнен	
44 06 01 Образование и педагогические науки	очная	показатель качества	Доля выпускников, защитивших диссертацию	%	25	100	выполнено	1 выпускник, предост диссер	
		показатель объема	Среднегодовая численность студентов	чел	4,3	3,4	не выполнено	а/о	
46 06 01 Исторические науки и археология	очная	показатель качества	Доля выпускников, защитивших диссертацию	%	25	100	выполнено	1 выпускник, предост диссер	
		показатель объема	Среднегодовая численность студентов	чел	7,4	5,9	не выполнено	были отчислены	
45 06 01 Языкознание и литературоведение	очная	показатель качества	Доля выпускников, защитивших диссертацию	%	25	100	выполнено	1 выпускник, предост диссер	
		показатель объема	Среднегодовая численность студентов	чел	5,2	4,9	не выполнено	а/о	
47 06 01 Философия, этика и религиоведение	очная	показатель качества	Доля выпускников, защитивших диссертацию	%	25	-	не выполнено	нет выпуска, а/о	
		показатель объема	Среднегодовая численность студентов	чел	3,8	5,6	выполнено	а/о (выходят)	
37 06 01		показатель качества	Доля выпускников, защитивших диссертацию	%	-	-	не выполнено	нет выпуска	

реализация основных профессиональных образовательных программ высшего образования – программы подготовки научно-педагогических кадров в аспирантуре	Услуга	Психологические науки	заочная	показатель объема	Среднегодовая численность студентов	чел	24,8	26,8	выполнено	выполнено	отклонения отсутствуют, план выполнен
		38 06 01 Экономика	заочная	показатель качества	Доля выпускников, защитивших диссертацию	%	-	-	не выполнено		нет выпуска
				показатель объема	Среднегодовая численность студентов	чел	4,2	4,9	выполнено		а/о
		44 06 01 Образование и педагогические науки	заочная	показатель качества	Доля выпускников, защитивших диссертацию	%	25	100	выполнено		1 выпускник, предост диссер
				показатель объема	Среднегодовая численность студентов	чел	31,2	30,5	не выполнено		а/о
		45 06 01 Языкознание и литературоведение	заочная	показатель качества	Доля выпускников, защитивших диссертацию	%	25	100	выполнено		4 вып, предост дис
				показатель объема	Среднегодовая численность студентов	чел	24	23,2	не выполнено		были отчисл
		46 06 01 Исторические науки и археология	заочная	показатель качества	Доля выпускников, защитивших диссертацию	%	25	100	выполнено		1 выпускник, предост диссер
				показатель объема	Среднегодовая численность студентов	чел	8 0	7,7	не выполнено		1 выпускник, предост диссер
		09 00 14 Философия религии и религиоведение	заочная	показатель качества	Доля выпускников, защитивших диссертацию	%	25	100	выполнено		2 выпускника, предост диссер
				показатель объема	Среднегодовая численность студентов	чел	16	17 0	выполнено		а/о (выходят)
		50 06 01 Искусствоведение	заочная	показатель качества	Доля выпускников, защитивших диссертацию	%	25	100	выполнено		1 выпускник, предост диссер
				показатель объема	Среднегодовая численность студентов	чел	6,5	5 6	не выполнено		поздний выпуск (конец дек согласно плану)
		06 06 01 Биологические науки	заочная	показатель качества	Доля выпускников, защитивших диссертацию	%	25	-	не выполнено		выпуска нет, а/о
показатель объема	Среднегодовая численность студентов			чел	0,3	0,3	выполнено	отклонения отсутствуют, план выполнен			
Реализация дополнительных профессиональных программ профессиональной переподготовки	Услуга		Очно-заочная	показатель качества	Доля получивших документ установленного образца о профессиональной переподготовке от количества поступивших на обучение	%	92	100	выполнено	выполнено	отклонения отсутствуют, план выполнен
				показатель объема	Количество человеко-часов	Человеко-часы	148312	160396	выполнено		отклонения отсутствуют, план выполнен

Отчет об исполнении государственного задания за 2018 год ГАПОУ ЛО «Мультицентр социальной и трудовой интеграции»

Наименование учреждения, оказывающего услугу (выполняющего работу)	Наименование оказываемой услуги (выполняемой работы)	Вариант оказания (выполнения)	Содержание	Условия (формы) оказания (выполнения)	Показатель (качества, объема)	Наименование показателя	Единица измерения	Значение, утвержденное в государственном задании на отчетный финансовый год	Фактическое значение за отчетный финансовый год	Оценка выполнения государственным учреждением государственного задания по каждому показателю	Сводная оценка выполнения государственной услуги государственными учреждениями и государственного задания по показателям (качества, объема)	Причины отклонения значений от запланированных	Источник информации о фактическом значении показателя	Оценка итоговая
					показатель качества	Доля обучающихся, удовлетворенных качеством оказанных услуг	%	90	90	выполнено		отклонения отсутствуют, план выполнен		

Реализация основных профессиональных образовательных программ профессионального обучения – программ профессиональной подготовки по профессиям рабочих, должностям служащих

Услуга

очная

показатель качества	Доля обучающихся, получивших документ установленного образца по окончании обучения, от общего количества поступивших в образовательную организацию	%	50	50	выполнено
показатель объема	Количество человеко-часов	Человеко-часы	61382	68466	выполнено
показатель качества	Доля обучающихся, удовлетворенных качеством оказанных услуг	%	90	90	выполнено

выполнено

отклонения отсутствуют, план выполнен
отклонения отсутствуют, план выполнен
отклонения отсутствуют, план выполнен

отчет об исполнении

социальной и трудовой интеграции»			очная	показатель качества	Доля обучающихся, получивших документ установленного образца по окончании обучения, от общего количества поступивших в образовательную организацию	%	60	60	выполнено	отклонения отсутствуют, план выполнен	государствен ного задания за 2018 год	выполнено						
				показатель объема	Количество человеко-часов	чел	4400	4400	выполнено				отклонения отсутствуют, план выполнен					
				Деятельность по предоставлению мест для краткосрочного проживания	Услуга	Присмотр и уход	группа полного дня	показатель качества	Доля проживающих в общежитии, удовлетворенных условиями и качеством предоставляемой услуги				%	60	98	выполнено	отклонения отсутствуют, план выполнен	
								показатель объема	Количество человеко-часов				человеко-дни	11244	12355	выполнено		отклонения отсутствуют, план выполнен
														выполнено				

СВОДНЫЙ ОТЧЕТ за 2018 года Государственное автономное образовательное учреждение дополнительного профессионального образования «Ленинградский областной институт развития образования»

Наименование учреждения оказывающего услугу (выполняющего работу)	Наименование оказываемой услуги (выполняемой работы)	Вариант оказания (выполнения)	Содержание	Условия (формы) оказания (выполнения)	Показатель (качества, объема)	Наименование показателя	Единица измерения	Значение, утвержденное в государственном задании на отчетный финансовый год	Фактическое значение за отчетный финансовый год	Оценка выполнения государственным учреждением государственного задания по каждому показателю	Сводная оценка выполнения государственной услуги государственными учреждениями государственного задания по показателям (качества, объема)	Причины отклонения значений от запланированных	Источник информации о фактическом значении показателя	Оценка итоговая	
Государственное автономное образовательное учреждение дополнительного профессионального образования «Ленинградский областной институт развития образования»	Реализация дополнительных профессиональных программ профессиональной переподготовки	Услуга		очная	показатель качества	Доля лиц, прошедших обучение по дополнительным профессиональным программам профессиональной переподготовки от общего числа лиц, нуждающихся в обучении по дополнительным профессиональным программам профессиональной переподготовки	%	100	100	выполнено	выполнено	план выполнен	отчет об исполнении государственного задания за 2018 год	выполнено	
					показатель объема	Количество человеко-часов	Человеко-часы	137550	137576	выполнено		план выполнен			
					показатель качества	Доля лиц, прошедших обучение по дополнительным профессиональным программам профессиональной переподготовки от общего числа лиц, нуждающихся в обучении по дополнительным профессиональным программам профессиональной переподготовки	%	100	100	выполнено		план выполнен			
					показатель объема	Количество человеко-часов	Человеко-часы	165540	165541	выполнено		план выполнен			
	Реализация дополнительных профессиональных программ повышения квалификации	Услуга		очная с применением дистанционных образовательных технологий	очная с применением дистанционных образовательных технологий	показатель качества	Доля лиц, прошедших обучение по дополнительным профессиональным программам повышения квалификации от общего числа лиц, нуждающихся в обучении по дополнительным профессиональным программам повышения квалификации	%	100	100	выполнено	выполнено			план выполнен
						показатель объема	Количество человеко-часов	Человеко-часы	404650	404657	выполнено				план выполнен
						показатель качества	Доля лиц, прошедших обучение по дополнительным профессиональным программам повышения квалификации от общего числа лиц, нуждающихся в обучении по дополнительным профессиональным программам повышения квалификации	%	100	100	выполнено				план выполнен
						показатель объема	Количество человеко-часов	Человеко-часы	394580	394585	выполнено				план выполнен
	Организация проведения общественно-значимых мероприятий в сфере образования и науки и молодежной политики	Работа			по техническому заданию учредителя в соответствии с планом мероприятий	показатель качества	Доля потребителей удовлетворенных условиями и качеством работы	%	95	95	выполнено	выполнено			план выполнен
						показатель объема	Количество мероприятий	Штука	293	293	выполнено				план выполнен

Отчет об исполнении государственного задания за 2018 год Государственное бюджетное учреждение Ленинградской областной «Информационный центр оценки качества образования»

Наименование учреждения, оказывающего услугу (выполняющего работу)	Наименование оказываемой услуги (выполняемой работы)	Вариант оказания (выполнения)	Содержание	Условия (формы) оказания (выполнения)	Показатель (качества, объема)	Наименование показателя	Единица измерения	Значение, утвержденное в государственном задании на отчетный финансовый год	Фактическое значение за отчетный финансовый год	Оценка выполнения государственным учреждением государственного задания по каждому показателю	Сводная оценка выполнения государственной услуги государственными учреждениями и государственного задания по показателям (качества, объема)	Причины отклонения значений от запланированных	Источник информации о фактическом значении показателя	Оценка итоговая
Государственное бюджетное учреждение Ленинградской областной «Информационный центр оценки качества образования»	Ведение региональной информационной системы обеспечения проведения ГИА обучающихся, освоивших основные образовательные программы основного общего образования, организационно-технологическое	Работа			показатель качества	Полнота и своевременность ведения региональной информационной системы	%	100	100	выполнено	выполнено	план выполнен	отчет об исполнении государственного задания за 2018 год	выполнено
					показатель объема	Общее количество человеко-экзаменов ГИА-11 (ЕГЭ, ИСИ, региональные экзамены)	ед	37262	37473	выполнено		план выполнен		

	сопровождение проведения ГИА			показатель объема	Общее количество человеко-экзаменов ГИА-9 (ОГЭ, ГВЭ) и	ед	54712	54712	выполнено	выполнено	план выполнен	
--	------------------------------	--	--	-------------------	--	----	-------	-------	-----------	-----------	---------------	--

ОТЧЕТ

о выполнении государственного задания ГБУДО «ЛО ППМС – центр» за 2018 год

Наименование учреждения, оказывающего услугу (выполняющего работу)	Наименование оказываемой услуги (выполняемой работы)	Вариант оказания (выполнения)	Показатель (качества, объема)	Наименование показателя	Единица измерения	Значение, утвержденное в государственном задании на отчетный финансовый год	Фактическое значение за отчетный финансовый год	Оценка выполнения государственными учреждениями государственного задания по каждому показателю	Сводная оценка выполнения государственными учреждениями государственного задания по показателям (качества, объема)	Причины отклонения значений от запланированных	Источник информации о фактическом значении показателя	Оценка итоговая
Государственное бюджетное учреждение дополнительного образования «Ленинградский центр Психолого-педагогической, медицинской и социальной помощи» (ГБУДО	Психолого-медико-педагогическое обследование детей	Услуга	Показатель качества	Доля детей, прошедших медико-педагогическое обследование об общего количества заявителей на получение данной услуги	%	100	100	Исполнено	100%	-	Отчет учреждения	Выполнено
			Показатель качества	Доля родителей (законных представителей), удовлетворенных условиями и качеством предоставляемой образовательной услуги	%	95	100	Исполнено		Отсутствие жалоб		
			Показатель качества	Доля специалистов, оказывающих государственную услугу, имеющих высшую квалификационную категорию от общего количества работающих специалистов	%	50	50	Исполнено		-		
			Показатель качества	Доля специалистов, использующих в работе современные технологии	%	100	100	Исполнено		-		

«ЛО
ПМС –
центр»)


		Показатель объема	Количество детей, прошедших психолого-медико-педагогическое обследование (Дошкольное образование)	Человек	350	350	Исполнено	100%	-	Отчет учреждения	Выполнено	
		Показатель объема	Количество детей, прошедших психолого-медико-педагогическое обследование (Начальное общее образование)	Человек	425	425	Исполнено		-			
		Показатель объема	Количество детей, прошедших психолого-медико-педагогическое обследование (Основное общее образование)	Человек	325	325	Исполнено		-			
		Показатель объема	Количество детей, прошедших психолого-медико-педагогическое обследование (Среднее общее образование)	Человек	100	100	Исполнено		-			
Психолого-педагогическое консультирование обучающихся, их родителей (законных представителей) и педагогических работников	Услуга	Показатель качества	Доля обучающихся, их родителей (законных представителей) и педагогических работников, получивших психолого-педагогическую консультационную помощь от общего количества заявителей на получение данной услуги	%	100	100	Исполнено	100%	-	Отчет учреждения	Выполнено	
		Показатель качества	Доля обучающихся, их родителей (законных представителей) и педагогических работников, удовлетворенных условиями и качеством предоставляемой услуги	%	95	100	Исполнено		Отсутствие жалоб			
		Показатель качества	Доля специалистов, оказывающих государственную услугу, имеющих высшую квалификационную категорию от общего количества работающих	%	50	50	Исполнено		-			Отчет учреждения
		Показатель объема	Количество детей, обучающихся, их родителей (законных представителей) и педагогических работников, получивших психолого-педагогическое	Человек	1000	1000	Исполнено		100%			-

		консультирование (Дошкольное образование)						
Показатель объема		Количество детей, обучающихся, их родителей (законных представителей) и педагогических работников, получивших психолого-педагогическое консультирование (Начальное общее образование)	Человек	1660	1660	Исполнено		
Показатель объема		Количество детей, обучающихся, их родителей (законных представителей) и педагогических работников, получивших психолого-педагогическое консультирование (Основное общее образование)	Человек	1000	1000	Исполнено		
Показатель объема		Количество детей, обучающихся, их родителей (законных представителей) и педагогических работников, получивших психолого-педагогическое консультирование (Среднее общее образование)	Человек	1000	1000	Исполнено		
Реализация дополнительных общеразвивающих программ	Услуга	Показатель качества	Доля детей, получивших услугу, от общего количества заявителей на получение данной услуги	%	100	100	Исполнено	100%
		Показатель качества	Доля родителей (законных представителей), удовлетворенных условиями и качеством предоставляемой образовательной услуги	%	95	100	Исполнено	
		Показатель качества	Доля специалистов, оказывающих услугу, имеющих высшую квалификационную категорию общего количества работающих	%	50	50	Исполнено	

	-		
	-		
	-		
	-		
		Отчет учреждения	Выполнено
	Отсутствия жалоб	Отчет учреждения	
	-		

			специалистов								
		Показатель качества	Доля специалистов, использующих в работе современные инновационные технологии	%	100	100	Исполнено	-			
		Показатель объема	Количество проведенных учебных занятий	Человек о-час	504	504	Исполнено	100%	-	Выполнено	
Коррекционно-развивающая, компенсирующая и логопедическая помощь обучающимся	Услуга	Показатель качества	Доля детей, получивших услугу, от общего количества заявителей на получение данной услуги	%	100	100	Исполнено	100%	-	Отчет учреждения	
		Показатель качества	Доля родителей (законных представителей), удовлетворенных условиями и качеством предоставляемой образовательной услуги	%	95	100	Исполнено		Отсутствие жалоб	Отчет учреждения	Выполнено
		Показатель качества	Доля специалистов, оказывающих услугу, имеющих высшую квалификационную категорию от общего количества работающих специалистов	%	50	50	Исполнено		-		
		Показатель качества	Доля специалистов, использующих в работе современные инновационные технологии	%	100	100	Исполнено		-		
		Показатель объема	Количество детей, получивших услугу (Дошкольное образование)	Человек	15	15	Исполнено		100%	-	Отчет учреждения

		Показатель объема	Количество детей, получивших услугу (Начальное общее образование)	Человек	5	5	Исполнено	100%	-		
		Показатель объема	Количество детей, получивших услугу (Основное общее образование)	Человек	2	2	Исполнено	100%	-		
Организация проведения общественно-значимых мероприятий в сфере образования, науки и молодежной политики	Работа	Показатель качества	Доля потребителей, удовлетворенных условиями и качеством работы	%	95	100	Исполнено	100%	Отсутствие жалоб	Отчет учреждения	Выполнено
		Показатель объема	Количество проведенных мероприятий	Единица	164	164	Исполнено	100%	-	Отчет учреждения	Выполнено
Методическое, аналитическое обеспечение образовательной деятельности, проведение мониторингов и иных мероприятий	Работа	Показатель качества	Достоверность и четкость проведение аналитических, мониторинговых и иных мероприятий	%	100	100	Исполнено	100%	Отсутствие обоснованных жалоб и обращений	Отчет учреждения	Выполнено
		Показатель объема	Количество проведенных мероприятий	Единица	65	65	Исполнено	100%	-	Отчет учреждения	Выполнено



**СВОДНЫЙ ОТЧЕТ о фактическом исполнении государственных заданий
государственными учреждениями в отчетном 2018 финансовом году**

Наименование учреждения, оказывающего услугу (выполняющего работу)	Наименование оказываемой услуги (выполняемой работы)	Вариант оказания (выполнения)	Показатель (качества, объема)	Наименование показателя	Единица измерения	Значение, утвержденное в государственном задании на отчетный финансовый год	Фактическое значение за отчетный финансовый год	Оценка выполнения государственным учреждением государственного задания по каждому показателю	Сводная оценка выполнения государственным и учреждениями государственного задания по показателям (качества, объема)	Причины отклонения значений от запланированных	Источник информации о фактическом значении показателя	Оценка итоговая
Государственное бюджетное учреждение Ленинградской области центр помощи детям-сиротам и детям, оставшимся без попечения родителей «Выборгский ресурсный центр по содействию семейному устройству»	Содержание и воспитание детей-сирот и детей, оставшихся без попечения родителей, детей, находящихся в трудной жизненной ситуации	Услуга	Показатель качества	Доля воспитанников, для которых в полном объеме созданы условия, приближенные к семейным	%	100	100	100	100		Данные мониторинга соответствия учреждений требованиям постановления Правительства Российской Федерации от 24 мая 2014 года № 481	100
			Показатель качества	Доля воспитанников, находящихся на полном государственном обеспечении	%	100	100	100			Статистическая отчетность организации	
			Показатель качества	Доля воспитанников временно переданных в семьи граждан на период каникул, выходных и иные случаи	%	20	20	100			Статистическая отчетность организации	
			Показатель объема	Доля воспитанников находящихся в организации более 6 месяцев	%	80	80	100			Статистическая отчетность организации	
			Показатель объема	Доля воспитанников, в отношении которых выявлены случаи жестокого обращения в организации	%	0	0				Статистическая отчетность организации	
			Показатель качества	Доля воспитанников, охваченных услугой по присмотру и уходу	%	100	100	100			Статистическая отчетность	

	Показатель качества	Доля воспитанников, совершивших самовольный уход из организации	%	0	0	
	Показатель качества	Доля выпускников, возвращающихся на каникулярный период	%	30	30	100
	Показатель качества	Доля воспитанников совершивших правонарушение	%	0	0	100
	Показатель качества	Доля воспитанников, в отношении которых организацией приняты необходимые меры по защите их прав и законных интересов	%	100	100	100
	Показатель качества	Доля воспитанников, права которых нарушены в результате действий (бездействия) администрации и работников организации	%	0	0	
	Показатель качества	Доля воспитанников, переданных на воспитание в семьи граждан	%	30	30	100
	Показатель качества	Доля воспитанников, реализующих право на получение алиментов	%	100	100	100
	Показатель качества	Доля своевременно устраненных организацией нарушений, выявленных в результате проверок органами власти, осуществляющими функции контроля и надзора в части	%	100	100	100

	организации	
	Статистическая отчетность организации	
	Статистическая отчетность организации	
	Статистическая отчетность организации	
	Данные ведомственного контроля	
	Данные ведомственного контроля	
	Статистическая отчетность организации	
	Данные ведомственного контроля	
	Статистическая отчетность организации	

			программы начального общего образования по завершении первой ступени общего образования								
	Показатель качества		Доля педагогов организации, имеющих высшую и первую квалификацию	%	80	80		100			Статистическая отчетность организации
	Показатель качества		Полнота реализации адаптированных основных общеобразовательных программ начального общего образования	%	100	100		100			Данные мониторинга
	Показатель качества		Доля педагогов организации со стажем работы до 5 лет	%	10	10		100			Статистическая отчетность организации
	Показатель качества		Среднегодовая численность воспитанников	чел	38	40		105,3			Отклонение в связи с увеличением количества детей указанной категории, выявленных органами опеки на территории МО и необходимостью устройства по месту выявления в соответствии с Постановлением Правительства РФ № 481
Оказание консультативной, психологической,	Услуга	Показатель качества	Доля укомплектованности штатными единицами	%	100	100		100	100		Статистическая отчетность организации

педагогической, юридической, социальной и иной помощи лицам, усыновившим (удочерившим) или принявшим под опеку (попечительство) ребенка			по сопровождению замещающих семей								
		Показатель качества	Численность семей, получивших услугу	чел	40	40	100			Показатель качества	
		Показатель качества	Доля семей усыновивших (удочеривших) или принявших под опеку (попечительство) ребенка, которым оказана услуга	%	100	100	100	100		Статистическая отчетность организации	100
Оказание консультативной, психологической, педагогической, юридической, социальной и иной помощи лицам из числа детей, завершивших пребывание в организации для детей-сирот	Услуга										
		Показатель качества	Доля укомплектованности штатными единицами по постинтернатному сопровождению	%	100	100	100			Статистическая отчетность организации	
		Показатель качества	Доля воспитанников находящихся на постинтернатном сопровождении, которым оказана услуга	%	100	100	100			Статистическая отчетность организации	
		Показатель качества	Численность детей, получивших услугу	чел	10	10	100			Статистическая отчетность организации	
Содержание лиц из числа детей- сирот и детей, оставшихся без попечения родителей, завершивших пребывание в организации для детей- сирот, но не старше 23 лет	услуга	Показатель качества	Численность детей, получивших услугу	чел	2	1	50		Отклонение в связи с отсутствием количества лиц указанной категории на территории МО и необходимости устройства по месту выявления	Статистическая отчетность организации	

										в соответствии с Постановлением Правительства РФ № 481	
--	--	--	--	--	--	--	--	--	--	--	--


<p>Государственное бюджетное учреждение Ленинградской области центр помощи детям-сиротам и детям, оставшимся без попечения родителей «Ивангородский дошкольный центр ранней помощи детям с ограниченными возможностями здоровья»</p>	<p>Содержание и воспитание детей-сирот и детей, оставшихся без попечения родителей, детей, находящихся в трудной жизненной ситуации</p>	Услуга	Показатель качества	Доля воспитанников, для которых в полном объеме созданы условия, приближенные к семейным	%	100	100	100	100	<p>Данные мониторинга соответствия учреждений требованиям постановления Правительства Российской Федерации от 24 мая 2014 года № 481</p>	100	
			Показатель качества	Доля воспитанников, находящихся на полном государственном обеспечении	%	100	100	100	100			Статистическая отчетность организации
			Показатель качества	Доля воспитанников временно переданных в семьи граждан на период каникул, выходных и иные случаи	%	15	20	133,3	133,3			Статистическая отчетность организации
			Показатель объема	Доля воспитанников находящихся в организации более 6 месяцев	%	80	72	90	90			Статистическая отчетность организации
			Показатель объема	Доля воспитанников, в отношении которых выявлены случаи жестокого обращения в организации	%	0	0	100	100			Статистическая отчетность организации
			Показатель качества	Доля воспитанников, охваченных услугой по присмотру и уходу	%	100	100	100	100			Статистическая отчетность организации

	Показатель качества	Доля воспитанников, совершивших самовольный уход из организации	%	0	0	100
	Показатель качества	Доля выпускников, возвращающихся на каникулярный период	%	0	0	100
	Показатель качества	Доля воспитанников совершивших правонарушение	%	0	0	100
	Показатель качества	Доля воспитанников, в отношении которых организацией приняты необходимые меры по защите их прав и законных интересов	%	100	100	100
	Показатель качества	Доля воспитанников, права которых нарушены в результате действий (бездействия) администрации и работников организации	%	0	0	100
	Показатель качества	Доля воспитанников, переданных на воспитание в семьи граждан	%	15	22	146,7
	Показатель качества	Доля воспитанников, реализующих право на получение алиментов	%	100	100	100
	Показатель качества	Доля своевременно устраненных организацией нарушений, выявленных в результате проверок органами власти, осуществляющими функции контроля и надзора в части защиты прав	%	100	100	100

	Статистическая отчетность организации
	Статистическая отчетность организации
	Статистическая отчетность организации
	Данные ведомственного контроля
	Данные ведомственного контроля
	Статистическая отчетность организации
	Данные ведомственного контроля
	Статистическая отчетность организации

			начального общего образования по завершении первой ступени общего образования							
		Показатель качества	Доля педагогов организации, имеющих высшую и первую квалификацию	%	60	71	118,3		Статистическая отчетность организации	
		Показатель качества	Полнота реализации адаптированных основных общеобразовательных программ начального общего образования	%	0	0	100		Данные мониторинга	
		Показатель качества	Доля педагогов организации со стажем работы до 5 лет	%	24	0	0,0		Статистическая отчетность организации	
		Показатель качества	Среднегодовая численность воспитанников	чел	36	35	97,2		Отклонение в связи с уменьшением количества детей указанной категории, выявленных органами опеки на территории МО	Статистическая отчетность организации
Оказание консультативной, психологической, педагогической, юридической, социальной и иной помощи лицам, усыновившим (удочерившим) или принявшим под опеку (попечительство) ребенка	Услуга	Показатель качества	Доля укомплектованности штатными единицами по сопровождению замещающих семей	%	100	100	100	100	Статистическая отчетность организации	100
			Доля семей усыновивших (удочеривших) или принявших под опеку (попечительство) ребенка, которым оказана услуга	%	100	100	100		Статистическая отчетность организации	

				Численность семей, получивших услугу	чел	25	22	88		Отсутствия количества семей, проживающих на территории МО, нуждающихся в оказании услуги	Статистическая отчетность организации	
Государственное бюджетное учреждение Ленинградской области центр помощи детям-сиротам и детям, оставшимся без попечения родителей «Каложинский ресурсный центр по содействию семейному устройству»	Содержание и воспитание детей-сирот и детей, оставшихся без попечения родителей, детей, находящихся в трудной жизненной ситуации	Услуга	Показатель качества	Доля воспитанников, для которых в полном объеме созданы условия, приближенные к семейным	%	100	100	100	100		Статистическая отчетность организации	100
			Показатель качества	Доля воспитанников, находящихся на полном государственном обеспечении	%	100	100	100			Статистическая отчетность организации	
			Показатель качества	Доля воспитанников временно переданных в семьи граждан на период каникул, выходных и иные случаи	%	20	50	250			Статистическая отчетность организации	
			Показатель объема	Доля воспитанников находящихся в организации более 6 месяцев	%	80	80	100			Статистическая отчетность организации	
			Показатель объема	Доля воспитанников, в отношении которых выявлены случаи жестокого обращения в организации	%	0	0	100			Статистическая отчетность организации	
			Показатель качества	Доля воспитанников, охваченных услугой по присмотру и уходу	%	100	100	100			Статистическая отчетность организации	
			Показатель качества	Доля воспитанников, совершивших самовольный уход из	%	0	8				Статистическая отчетность организации	



			имеющих высшую и первую квалификацию						организации		
		Показатель качества	Полнота реализации адаптированных основных общеобразовательных программ начального общего образования	%	0	0	100		Статистическая отчетность организации		
		Показатель качества	Доля педагогов организации со стажем работы до 5 лет	%	0	0	100		Статистическая отчетность организации		
		Показатель качества	Среднегодовая численность воспитанников	чел	23	31	100	Увеличение количества детей, выявленных на территории и МО	Статистическая отчетность организации		
Оказание консультативной, психологической, педагогической, юридической, социальной и иной помощи лицам, усыновившим (удочерившим) или принявшим под опеку (попечительство) ребенка	Услуга	Показатель качества	Доля укомплектованности штатными единицами по сопровождению замещающих семей	%	90	90	100	100	Статистическая отчетность организации	100	
	Услуга	Показатель качества	Доля семей усыновивших (удочеривших) или принявших под опеку (попечительство) ребенка, которым оказана услуга	%	100	100	118,3	100	100	Статистическая отчетность организации	100
		Показатель качества	Численность семей, получивших услугу	чел	30	30	100	100		Статистическая отчетность организации	
Оказание консультативной, психологической, педагогической, юридической, социальной и иной помощи лицам из числа детей, завершивших пребывание в организации для		Показатель качества	Доля укомплектованности штатными единицами по постинтернатному сопровождению	%	100	100	100	100	Статистическая отчетность организации		
		Показатель качества	Доля воспитанников находящихся на постинтернатном сопровождении	%	100	100	97,2	100	Статистическая отчетность организации		

детей-сирот			которым оказана услуга									
		Показатель качества	Численность детей, получивших услугу	чел	25	25	100	100		Статистическая отчетность организации		
	Содержание лиц из числа детей-сирот и детей, оставшихся без попечения родителей, завершивших пребывание в организации для детей-сирот, но не старше 23 лет	Услуга	Показатель качества	Доля воспитанников находящихся на постинтернатном сопровождении и находящихся на государственном обеспечении	%	100	100	100	100			
		Показатель качества	Среднегодовая численность лиц	Чел	2	2	88,0	100		Статистическая отчетность организации		
Государственное бюджетное учреждение Ленинградской области центр помощи детям-сиротам и детям, оставшимся без попечения родителей «Кингисеппский ресурсный центр по содействию семейному устройству»	Содержание и воспитание детей-сирот и детей, оставшихся без попечения родителей, детей, находящихся в трудной жизненной ситуации	Услуга	Показатель качества	Доля воспитанников, для которых в полном объеме созданы условия, приближенные к семейным	%	100	100	100	100		Статистическая отчетность организации	100
			Показатель качества	Доля воспитанников, находящихся на полном государственном обеспечении	%	100	100	100			Статистическая отчетность организации	
			Показатель качества	Доля воспитанников временно переданных в семьи граждан на период каникул, выходных и иные случаи	%	15	65	250			Статистическая отчетность организации	
			Показатель объема	Доля воспитанников находящихся в организации более 6 месяцев	%	85	85	100			Статистическая отчетность организации	
			Показатель объема	Доля воспитанников, в отношении которых выявлены случаи жестокого обращения	%	0	0	100			Статистическая отчетность организации	

			образования по завершении первой ступени общего образования								
	Показатель качества		Доля педагогов организации, имеющих высшую и первую квалификацию	%	20	20		100		Статистическая отчетность организации	
	Показатель качества		Полнота реализации адаптированных основных общеобразовательных программ начального общего образования	%	100	100		100		Статистическая отчетность организации	
	Показатель качества		Доля педагогов организации со стажем работы до 5 лет	%	10	20		200		Статистическая отчетность организации	
	Показатель качества		Среднегодовая численность воспитанников	чел	26	26		100		Статистическая отчетность организации	
Оказание консультативной, психологической, педагогической, юридической, социальной и иной помощи лицам, усыновившим (удочерившим) или принявшим под опеку (попечительство) ребенка	Услуга	Показатель качества	Доля укомплектованности штатными единицами по сопровождению замещающих семей	%	90	100		111,1	100	Статистическая отчетность организации	100
	Услуга	Показатель качества	Доля семей усыновивших (удочеривших) или принявших под опеку (попечительство) ребенка, которым оказана услуга	%	100	100		100	100	Статистическая отчетность организации	
		Показатель качества	Численность семей, получивших услугу	чел	40	40		100			Статистическая отчетность организации

Оказание консультативной, психологической, педагогической, юридической, социальной и иной помощи лицам из числа детей, завершивших пребывание в организации для детей-сирот	Показатель качества	Доля укомплектованности штатными единицами по постинтернатному сопровождению	%	90	100	111,1		Статистическая отчетность организации
	Показатель качества	Доля воспитанников находящихся на постинтернатном сопровождении, которым оказана услуга	%	100	100	100		Статистическая отчетность организации
	Показатель качества	Численность детей, получивших услугу	чел	25	25	100		Статистическая отчетность организации

Государственное бюджетное учреждение Ленинградской области центр помощи детям-сиротам и детям, оставшимся без попечения родителей «Никольский ресурсный центр по содействию семейному устройству»	Услуга	Содержание и воспитание детей-сирот и детей, оставшихся без попечения родителей, детей, находящихся в трудной жизненной ситуации	Показатель качества	Доля воспитанников, для которых в полном объеме созданы условия, приближенные к семейным	%	100	100	100	100	Данные мониторинга соответствия учреждений требованиям постановлению Правительства Российской Федерации от 24 мая 2014 года № 481	100
			Показатель качества	Доля воспитанников, находящихся на полном государственном обеспечении	%	100	100	100		Статистическая отчетность организации	
			Показатель качества	Доля воспитанников временно переданных в семьи граждан на период каникул, выходных и иные	%	10	10	100		Статистическая отчетность организации	

1010

		случаи				
	Показатель объема	Доля воспитанников находящихся в организации более 6 месяцев	%	30	30	100
	Показатель объема	Доля воспитанников, в отношении которых выявлены случаи жестокого обращения в организации	%	0	0	100
	Показатель качества	Доля воспитанников, охваченных услугой по присмотру и уходу	%	100	100	100
	Показатель качества	Доля воспитанников, совершивших самовольный уход из организации	%	25	16	64
	Показатель качества	Доля выпускников, возвращающихся на каникулярный период	%	30	30	100
	Показатель качества	Доля воспитанников совершивших правонарушение	%	5	5	100
	Показатель качества	Доля воспитанников, в отношении которых организацией приняты необходимые меры по защите их прав и законных интересов	%	100	100	100
	Показатель качества	Доля воспитанников, права которых нарушены в результате действий (бездействия) администрации и работников организации	%	0	0	100
	Показатель качества	Доля воспитанников, переданных на воспитание в семьи граждан	%	40	40	100

	Статистическая отчетность организации	
	Статистическая отчетность организации	
	Статистическая отчетность организации	
	Статистическая отчетность организации	
	Статистическая отчетность организации	
	Статистическая отчетность организации	
	Данные ведомственного контроля	
	Данные ведомственного контроля	100
	Статистическая отчетность организации	100

	Показатель качества	Доля воспитанников, реализующих право на получение алиментов	%	100	100	100
	Показатель качества	Доля своевременно устраненных организацией нарушений, выявленных в результате проверок органами власти, осуществляющими функции контроля и надзора в части защиты прав	%	100	100	100
	Показатель качества	Доля воспитанников, осваивающих дополнительные образовательные программы в организации	%	100	100	100
	Показатель качества	Доля воспитанников, ставших победителями и призерами мероприятий, проводимых организацией, областных, всероссийских, международных	%	15	15	100
	Показатель качества	Доля воспитанников, посещающих иные организации дополнительного образования, кружки и др	%	100	100	100
	Показатель качества	Доля воспитанников, охваченных услугой по организации питания	%	100	100	100
	Показатель качества	Доля своевременно устраненных образовательной организацией нарушений, выявленных в результате проверок органами власти,	%	100	100	100

	Данные ведомственного контроля	100
	Статистическая отчетность организации	100
	Статистическая отчетность организации	100
	Статистическая отчетность организации	100
	Статистическая отчетность организации	100
	Статистическая отчетность организации	100
	Статистическая отчетность организации	100

		осуществляющими функции контроля и надзора по организации питания					
	Показатель качества	Уровень освоения воспитанниками программ дошкольного образования	%	0	0	100	
	Показатель качества	Уровень освоения обучающимися основной общеобразовательной программы начального общего образования по завершении первой ступени общего образования	%	100	100	100	
	Показатель качества	Доля педагогов организации, имеющих высшую и первую квалификацию	%	40	40	100	
	Показатель качества	Полнота реализации адаптированных основных общеобразовательных программ начального общего образования	%	80	80	100	
	Показатель качества	Доля педагогов организации со стажем работы до 5 лет	%	20	20	100	
	Показатель качества	Среднегодовая численность воспитанников	чел	45	45	100	
Оказание консультативной, психологической, педагогической, юридической, социальной и иной помощи лицам, усыновившим (удочерившим) или принявшим под опеку (попечительство)	Услуга	Показатель качества	Доля укомплектованности штатными единицами по сопровождению замещающих семей	%	100	100	100
	Услуга	Показатель качества	Доля семей усыновивших (удочеривших) или принявших под опеку	%	100	100	100

	Статистическая отчетность организации	100
	Статистическая отчетность организации	100
	Статистическая отчетность организации	100
	Данные мониторинга	100
	Статистическая отчетность организации	100
	Статистическая отчетность организации	100
	Статистическая отчетность организации	100
	Статистическая отчетность организации	100

ребенка			(попечительство) ребенка, которым оказана услуга								
		Показатель качества	Численность семей, получивших услугу	чел	40	42	105		Увеличен ие количество семей на территори и МО, желающи х получить услугу	Статистическа я отчетность организации	100
Оказание консультативной, психологической, педагогической, юридической, социальной и иной помощи лицам из числа детей, завершивших пребывание в организации для детей-сирот		Показатель качества	Доля укомплектованности штатными единицами по постинтернатному сопровождению	%	100	100	100			Статистическа я отчетность организации	
		Показатель качества	Доля воспитанников находящихся на постинтернатном сопровождении, которым оказана услуга	%	100	100	100			Статистическа я отчетность организации	
		Показатель качества	Численность детей, получивших услугу	чел	25	26	104		Увеличен ие количество воспитанн иков, нуждающ ихся в постинтер натном сопровожд ении на территори и МО	Статистическа я отчетность организации	

	Содержание лиц из числа детей-сирот и детей, оставшихся без попечения родителей, завершивших пребывание в организации для детей-сирот, но не старше 23 лет	Услуга	Показатель качества	Доля выпускников, находящихся на постинтернатном сопровождении и находящихся на государственном обеспечении	чел	2	2	100				00				
Государственное бюджетное учреждение Ленинградской области центр помощи детям-сиротам и детям, оставшимся без попечения родителей «Свирьстройский ресурсный центр по содействию семейному устройству»	Содержание и воспитание детей-сирот и детей, оставшихся без попечения родителей, детей, находящихся в трудной жизненной ситуации	Услуга	Показатель качества	Доля воспитанников, для которых в полном объеме созданы условия, приближенные к семейным	%	100	100	100	100		Данные мониторинга соответствия учреждений требованиям постановления Правительства Российской Федерации от 24 мая 2014 года № 481	100				
												Статистическая отчетность организации				
						Показатель качества	Доля воспитанников, находящихся на полном государственном обеспечении	%				100	100	100	Статистическая отчетность организации	
						Показатель качества	Доля воспитанников временно переданных в семьи граждан на период каникул, выходных и иные случаи	%				15	55	366,6	Увеличение количества граждан, желающих принять детей в семью	Статистическая отчетность организации
						Показатель объема	Доля воспитанников находящихся в организации более 6 месяцев	%				80	80	100	Статистическая отчетность организации	
						Показатель объема	Доля воспитанников, в отношении которых выявлены случаи жестокого обращения в организации	%				0	0	100	Статистическая отчетность организации	
						Показатель качества	Доля воспитанников, охваченных услугой по присмотру и уходу	%				100	100	100	Статистическая отчетность	

	Показатель качества	Доля воспитанников, совершивших самовольный уход из организации	%	3	12	400
	Показатель качества	Доля выпускников, возвращающихся на каникулярный период	%	30	12	480
	Показатель качества	Доля воспитанников совершивших правонарушение	%	3	9	300
	Показатель качества	Доля воспитанников, в отношении которых организацией приняты необходимые меры по защите их прав и законных интересов	%	100	100	100
	Показатель качества	Доля воспитанников, права которых нарушены в результате действий (бездействия) администрации и работников организации	%	0	0	100
	Показатель качества	Доля воспитанников, переданных на воспитание в семьи граждан	%	10	45	450
	Показатель	Доля воспитанников,	%	100	27	27

	организации
	Статистическая отчетность организации
Уменьшение количества выпускников, нуждающихся в оказании услуги	Статистическая отчетность организации
	Статистическая отчетность организации
	Данные ведомственного контроля
	Данные ведомственного контроля
Увеличение количества граждан, желающих принять детей в семью на территории МО	Статистическая отчетность организации
	Данные

		функции контроля и надзора по организации питания					
	Показатель качества	Уровень освоения воспитанниками программ дошкольного образования	%	100	100	100	
	Показатель качества	Уровень освоения обучающимися основной общеобразовательной программы начального общего образования по завершении первой степени общего образования	%	100	100	100	
	Показатель качества	Доля педагогов организации, имеющих высшую и первую квалификацию	%	70	65	92,8	
	Показатель качества	Полнота реализации адаптированных основных общеобразовательных программ начального общего образования	%	100	100	100	
	Показатель качества	Доля педагогов организации со стажем работы до 5 лет	%	7	29	414,2	
	Показатель качества	Среднегодовая численность воспитанников	чел	32	33	103	
Оказание консультативной, психологической, педагогической,	Услуга	Показатель качества	Доля укомплектованности штатными единицами по сопровождению	%	100	100	100

	Статистическая отчетность организации	
	Статистическая отчетность организации	
	Статистическая отчетность организации	
	Данные мониторинга	
	Статистическая отчетность организации	
Увеличение количества детей, оставшихся без попечения родителей, на территории и МО	Статистическая отчетность организации	
	Статистическая отчетность организации	100

юридической, социальной и иной помощи лицам, усыновившим (удочерившим) или принявшим под опеку (попечительство) ребенка	Услуга	Показатель качества	Доля семей усыновивших (удочеривших) или принявших под опеку (попечительство) ребенка, которым оказана услуга	%	100	100	100	100	Статистическая отчетность организации	100
		Показатель качества	Численность семей, получивших услугу	чел	20	20	100		Статистическая отчетность организации	
Оказание консультативной, психологической, педагогической, юридической, социальной и иной помощи лицам из числа детей, завершивших пребывание в организации для детей-сирот		Показатель качества	Доля укомплектованности платными единицами по постинтернатному сопровождению	%	100	100	100		Статистическая отчетность организации	
		Показатель качества	Доля воспитанников находящихся на постинтернатном сопровождении, которым оказана услуга	%	100	100	100		Статистическая отчетность организации	
		Показатель качества	Численность детей, получивших услугу	чел	4	4	100		Статистическая отчетность организации	
Государственное бюджетное учреждение Ленинградской области центр помощи детям-сиротам и детям, оставшимся без попечения родителей «Сиверский ресурсный центр по содействию семейному устройству»	Услуга	Показатель качества	Доля воспитанников, для которых в полном объеме созданы условия, приближенные к семейным	%	100	100	100	100	Данные мониторинга соответствия учреждений требованиям постановления Правительства Российской Федерации от 24 мая 2014 года № 481	100
		Показатель качества	Доля воспитанников, находящихся на полном государственном обеспечении	%	100	100	100		Статистическая отчетность организации	

		Показатель качества	Доля воспитанников временно переданных в семьи граждан на период каникул, выходных и иные случаи	%	15	15	100
		Показатель объема	Доля воспитанников находящихся в организации более 6 месяцев	%	80	80	100
		Показатель объема	Доля воспитанников, в отношении которых выявлены случаи жестокого обращения в организации	%	0	0	100
		Показатель качества	Доля воспитанников, охваченных услугой по присмотру и уходу	%	5	5	100
		Показатель качества	Доля воспитанников, совершивших самовольный уход из организации	%	0	0	100
		Показатель качества	Доля выпускников, возвращающихся на каникулярный период	%	50	50	100
		Показатель качества	Доля воспитанников совершивших правонарушение	%	0	0	100
		Показатель качества	Доля воспитанников, в отношении которых организацией приняты необходимые меры по защите их прав и законных интересов	%	100	100	100
		Показатель качества	Доля воспитанников, права которых нарушены в результате действий (бездействия) администрации и работников организации	%	0	0	100

	Статистическая отчетность организации
	Статистическая отчетность организации
	Статистическая отчетность организации
	Статистическая отчетность организации
	Статистическая отчетность организации
	Статистическая отчетность организации
	Статистическая отчетность организации
	Данные ведомственного контроля
	Данные ведомственного контроля

			организацией нарушений, выявленных в результате проверок органами власти, осуществляющими функции контроля и надзора по организации питания							организации	
		Показатель качества	Уровень освоения воспитанниками программ дошкольного образования	%	100	100	100			Статистическая отчетность организации	
		Показатель качества	Уровень освоения обучающимися основной общеобразовательной программы начального общего образования по завершении первой степени общего образования	%	100	100	100			Статистическая отчетность организации	
		Показатель качества	Доля педагогов организации, имеющих высшую и первую квалификацию	%	60	60	100			Статистическая отчетность организации	
		Показатель качества	Полнота реализации адаптированных основных общеобразовательных программ начального общего образования	%	100	100	100			Данные мониторинга	
		Показатель качества	Доля педагогов организации со стажем работы до 5 лет	%	10	10	100			Статистическая отчетность организации	
		Показатель качества	Среднегодовая численность воспитанников	чел	47	43	91,5		Уменьшение количества детей, выявленных на территории и МО	Статистическая отчетность организации	
Оказание консультативной,	Услуга	Показатель качества	Доля	%	100	100	100	100		Статистическая отчетность	100

1023

психологической, педагогической, юридической, социальной и иной помощи лицам, усыновившим (удочерившим) или принявшим под опеку (попечительство) ребенка			укомплектованности штатными единицами по сопровождению замещающих семей							организации
	Услуга	Показатель качества	Доля семей усыновивших (удочеривших) или принявших под опеку (попечительство) ребенка, которым оказана услуга	%	100	100	100	100		Статистическая отчетность организации
		Показатель качества	Численность семей, получивших услугу	чел	40	40	100			Статистическая отчетность организации
Оказание консультативной, психологической, педагогической, юридической, социальной и иной помощи лицам из числа детей, завершивших пребывание в организации для детей-сирот		Показатель качества	Доля укомплектованности штатными единицами по постинтернатному сопровождению	%	100	100	100			Статистическая отчетность организации
		Показатель качества	Доля воспитанников находящихся на постинтернатном сопровождении, которым оказана услуга	%	100	100	100			Статистическая отчетность организации
		Показатель качества	Численность детей, получивших услугу	чел	13	18	138,5		Увеличение количества детей, нуждающихся в оказании услуги на территории МО	Статистическая отчетность организации

Государственное бюджетное учреждение	Содержание и воспитание детей-	Услуга	Показатель качества	Доля воспитанников, для которых в полном объеме	%	100	100	100	100		Данные мониторинга	100
--------------------------------------	--------------------------------	--------	---------------------	---	---	-----	-----	-----	-----	--	--------------------	-----

Ленинградской области
центр помощи детям-
сиротам и детям,
оставшимся без
попечения родителей
«Тихвинский ресурсный
центр по содействию
семейному устройству»

сирот и детей,
оставшихся без
попечения родителей,
детей, находящихся в
трудной жизненной
ситуации

		созданы условия, приближенные к семейным							соответствия учреждений требованиям постановлени я Правительства Российской Федерации от 24 мая 2014 года № 481
	Показатель качества	Доля воспитанников, находящихся на полном государственном обеспечении	%	100	100		100		Статистическа я отчетность организации
	Показатель качества	Доля воспитанников временно переданных в семьи граждан на период каникул, выходных и иные случаи	%	17	17		100	Увеличен не количество а детей, переданн ых на выходные и каникуляр ные, а так же праздничн ые дни в гости	Статистическа я отчетность организации
	Показатель объема	Доля воспитанников находящихся в организации более 6 месяцев	%	35	35		100		Статистическа я отчетность организации
	Показатель объема	Доля воспитанников, в отношении которых выявлены случаи жестокое обращение в организации	%	0	0		100		Статистическа я отчетность организации
	Показатель качества	Доля воспитанников, охваченных услугой по присмотру и уходу	%	100	100		100		Статистическа я отчетность организации
	Показатель качества	Доля воспитанников, совершивших	%	0	0		100		Статистическа я отчетность

		самовольный уход из организации				
	Показатель качества	Доля выпускников, возвращающихся на каникулярный период	%	17	17	100
	Показатель качества	Доля воспитанников совершивших правонарушение	%	0	0	100
	Показатель качества	Доля воспитанников, в отношении которых организацией приняты необходимые меры по защите их прав и законных интересов	%	100	100	100
	Показатель качества	Доля воспитанников, права которых нарушены в результате действий (бездействия) администрации и работников организации	%	0	0	100
	Показатель качества	Доля воспитанников, переданных на воспитание в семьи граждан	%	20	20	100
	Показатель качества	Доля воспитанников, реализующих право на получение алиментов	%	100	100	100
	Показатель качества	Доля своевременно устраненных организацией нарушений, выявленных в результате проверок органами власти, осуществляющими функции контроля и надзора в части защиты прав	%	100	100	100
	Показатель качества	Доля воспитанников, осваивающих дополнительные образовательные программы в организации	%	100	100	100

	организации
	Статистическая отчетность организации
	Статистическая отчетность организации
	Данные ведомственного контроля
	Данные ведомственного контроля
	Статистическая отчетность организации
	Данные ведомственного контроля
	Статистическая отчетность организации
	Статистическая отчетность организации

			программ начального общего образования							
		Показатель качества	Доля педагогов организации со стажем работы до 5 лет	%	10	10	100		Статистическая отчетность организации	
		Показатель качества	Среднегодовая численность воспитанников	чел	30	30	100		Статистическая отчетность организации	
Оказание консультативной, психологической, педагогической, юридической, социальной и иной помощи лицам, усыновившим (удочерившим) или принявшим под опеку (попечительство) ребенка	Услуга	Показатель качества	Доля укомплектованности штатными единицами по сопровождению замещающих семей	%	100	100	100	100	Статистическая отчетность организации	100
	Услуга	Показатель качества	Доля семей усыновивших (удочеривших) или принявших под опеку (попечительство) ребенка, которым оказана услуга	%	100	100	100	100	Статистическая отчетность организации	100
		Показатель качества	Численность семей, получивших услугу	чел	10	10	100		Статистическая отчетность организации	
Оказание консультативной, психологической, педагогической, юридической, социальной и иной помощи лицам из числа детей, завершивших пребывание в организации для детей-сирот		Показатель качества	Доля укомплектованности штатными единицами по постинтернатному сопровождению	%	100	100	100		Статистическая отчетность организации	
		Показатель качества	Доля воспитанников находящихся на постинтернатном сопровождении, которым оказана услуга	%	100	100	100		Статистическая отчетность организации	
		Показатель качества	Численность детей, получивших услугу	чел	40	40	100		Статистическая отчетность организации	
2016	Содержание лиц из числа детей-сирот и детей, оставшихся без попечения родителей, завершивших	Показатель качества	Среднегодовая численность лиц	чел	3	3	100		Статистическая отчетность организации	100

	пребывание в организации для детей-сирот, но не старше 23 лет											
Наименование учреждения, оказывающего услугу (выполняющего работу)	Наименование оказываемой услуги (выполняемой работы)	Вариант оказания (выполнения)	Показатель (качества, объема)	Наименование показателя	Единица измерения	Значение, утвержденное в государственном задании на отчетный финансовый год	Фактическое значение за отчетный финансовый год	Оценка выполнения государственным учреждением государственного задания по каждому показателю	Сводная оценка выполнения государственным учреждением государственного задания по показателям (качества, объема)	Причины отклонения значений от запланированных	Источник информации о фактическом значении показателя	Оценка итоговая
Государственное бюджетное учреждение Ленинградской области центр помощи детям-сиротам и детям, оставшимся без попечения родителей «Толмачевский ресурсный центр по содействию семейному устройству»	Содержание и воспитание детей-сирот и детей, оставшихся без попечения родителей, детей, находящихся в трудной жизненной ситуации	Услуга	Показатель качества	Доля воспитанников, для которых в полном объеме созданы условия, приближенные к семейным	%	100	100	100	100		Данные мониторинга соответствия учреждений требованиям постановления Правительства Российской Федерации от 24 мая 2014 года № 481	100
			Показатель качества	Доля воспитанников, находящихся на полном государственном обеспечении	%	100	100	100			Статистическая отчетность организации	
			Показатель качества	Доля воспитанников временно переданных в семьи граждан на период каникул, выходных и иные случаи	%	20	20	100			Статистическая отчетность организации	
			Показатель объема	Доля воспитанников находящихся в организации более 6 месяцев	%	70	70	100			Статистическая отчетность организации	
			Показатель объема	Доля воспитанников, в отношении которых выявлены случаи жестокого обращения в	%	0	0	100			Статистическая отчетность организации	

			организации								
			Показатель качества	Доля воспитанников, охваченных услугой по присмотру и уходу	%	100	100	100			Статистическая отчетность организации
			Показатель качества	Доля воспитанников, совершивших самовольный уход из организации	%	0	3	300			Статистическая отчетность организации
			Показатель качества	Доля выпускников, возвращающихся на каникулярный период	%	50	50	100			Статистическая отчетность организации
			Показатель качества	Доля воспитанников совершивших правонарушение	%	0	0	100			Статистическая отчетность организации
			Показатель качества	Доля воспитанников, в отношении которых организацией приняты необходимые меры по защите их прав и законных интересов	%	100	100	100			Данные ведомственного контроля
			Показатель качества	Доля воспитанников, права которых нарушены в результате действий (бездействия) администрации и работников организации	%	0	0	100			Данные ведомственного контроля
			Показатель качества	Доля воспитанников, переданных на воспитание в семьи граждан	%	30	30	100			Статистическая отчетность организации
			Показатель качества	Доля воспитанников, реализующих право на получение алиментов	%	100	100	100			Данные ведомственного контроля
			Показатель качества	Доля своевременно устраненных организацией нарушений, выявленных в результате проверок органами власти, осуществляющими	%	100	100	100			Статистическая отчетность организации

				функции контроля и надзора в части защиты прав							
			Показатель качества	Доля воспитанников, осваивающих дополнительные образовательные программы в организации	%	100	100	100			Статистическая отчетность организации
			Показатель качества	Доля воспитанников, ставших победителями и призерами мероприятий, проводимых организацией, областных, всероссийских, международных	%	20	20	100			Статистическая отчетность организации
			Показатель качества	Доля воспитанников, посещающих иные организации дополнительного образования, кружки и др	%	100	100	100			Статистическая отчетность организации
			Показатель качества	Доля воспитанников, охваченных услугой по организации питания	%	100	100	100			Статистическая отчетность организации
			Показатель качества	Доля своевременно устраненных образовательной организацией нарушений, выявленных в результате проверок органами власти, осуществляющими функции контроля и надзора по организации питания	%	100	100	100			Статистическая отчетность организации
			Показатель качества	Уровень освоения воспитанниками программ дошкольного образования	%	100	100	100			Статистическая отчетность организации
100			Показатель качества	Уровень освоения обучающимися основной общеобразовательной	%	100	100	100			Статистическая отчетность организации

				программы начального общего образования по завершении первой ступени общего образования									
			Показатель качества	Доля педагогов организации, имеющих высшую и первую квалификацию	%	40	40	100				Статистическая отчетность организации	
			Показатель качества	Полнота реализации адаптированных основных общеобразовательных программ начального общего образования	%	100	100	100				Данные мониторинга	
			Показатель качества	Доля педагогов организации со стажем работы до 5 лет	%	20	20	100				Статистическая отчетность организации	
			Показатель качества	Среднегодовая численность воспитанников	чел	30	30	100				Статистическая отчетность организации	
	Оказание консультативной, психологической, педагогической, юридической, социальной и иной помощи лицам, усыновившим (удочерившим) или принявшим под опеку (попечительство) ребенка	Услуга	Показатель качества	Доля укомплектованности штатными единицами по сопровождению замещающих семей	%	100	100	100	100			Статистическая отчетность организации	100
			Показатель качества	Численность семей, получивших услугу	чел	40	40	100				Статистическая отчетность	
100	Оказание консультативной, психологической, педагогической, юридической, социальной и иной помощи лицам из числа детей, завершивших	Услуга	Показатель качества	Доля семей усыновивших (удочеривших) или принявших под опеку (попечительство) ребенка, которым оказана услуга	%	100	100	100	100			Статистическая отчетность организации	100

пребывание в организации для детей-сирот												
		Показатель качества	Доля укомплектованности штатными единицами по постинтернатному сопровождению	%	100	100	100				Статистическая отчетность организации	
		Показатель качества	Доля воспитанников находящихся на постинтернатном сопровождении, которым оказана услуга	%	100	100	100				Статистическая отчетность организации	
		Показатель качества	Численность детей, получивших услугу	чел	25	25	100				Статистическая отчетность организации	
	Содержание лиц из числа детей-сирот и детей, оставшихся без попечения родителей, завершивших пребывание в организации для детей сирот, но не старше 23 лет	Показатель качества	Содержание лиц из числа детей-сирот и детей, оставшихся без попечения родителей, завершивших пребывание в организации для детей сирот, но не старше 23 лет	чел	2	2	100				Статистическая отчетность организации	

Главный специалист отдела социальной защите и специальных учреждений _____ Э Я Гильштейн

Заместитель председателя комитета _____

Т Г Рыборецкая

Отчет об исполнении государственного задания за 2018 год Государственное бюджетное учреждение дополнительного образования «Детский оздоровительно-образовательный центр «Россонь» имени Юрия Антоновича Шадрина» за 2018 год

Наименование учреждения, оказывающего услугу (выполняющего работу)	Наименование оказываемой услуги (выполняемой работы)	Вариант оказания (выполнения)	Содержание	Условия (формы) оказания (выполнения)	Показатель (качества, объема)	Наименование показателя	Единица измерения	Значение, утвержденное в государственном задании на отчетный финансовый год	Фактическое значение за отчетный финансовый год	Оценка выполнения государственным учреждением государственного задания по каждому показателю	Сводная оценка выполнения государственной услуги государственными учреждениями и государственным заданием по показателям (качества, объема)	Причины отклонения значений от запланированных	Источник информации о фактическом значении показателя	Оценка итоговая
Государственное бюджетное					показатель качества	Оздоровительный эффект	%	100	100	выполнено		план выполнен		
					показатель качества	Укомплектованность кадрами	%	100	100	выполнено		план выполнен		
					показатель качества	Охват детей и подростков программами дополнительного образования	%	1914	1914	выполнено		план выполнен		
					показатель объема	Охват детей и подростков программами дополнительного образования	Человеко-часы	32496	32496	выполнено		план выполнен		

учреждение дополнительного образования «Детский оздоровительно-образовательный центр «Росось» имени Юрия Антоновича Шадрина»	Организация отдыха детей и молодежи	Услуга	Организация отдыха детей и молодежи	с круглогодичным круглосуточным пребыванием	показатель качества	Численность обучающихся (воспитанников) государственных и муниципальных образовательных учреждений из числа детей-сирот и детей, оставшихся без попечения родителей	чел	297	297	выполнено	выполнено	план выполнен	отчет об исполнении государственного задания за 2018 год	выполнено
					показатель качества	Численность детей Ленинградской области школьного возраста до 17 лет (включительно), работающих граждан	чел	1617	1617	выполнено				

Отчет об исполнении государственного задания за 2018 год Государственное бюджетное учреждение дополнительного образования «Детский оздоровительно-образовательный центр «Маяк» за 2018 год


Наименование учреждения, оказывающего услугу (выполняющего работу)	Наименование оказываемой услуги (выполняемой работы)	Вариант оказания (выполнения)	Содержание	Условия (формы) оказания (выполнения)	Показатель (качества, объема)	Наименование показателя	Единица измерения	Значение, утвержденное в государственном задании на отчетный финансовый год	Фактическое значение за отчетный финансовый год	Оценка выполнения государственным учреждением государственного задания по каждому показателю	Сводная оценка выполнения государственной услуги государственными учреждениями и государственного задания по показателям (качества, объема)	Причины отклонения значений от запланированных	Источник информации о фактическом значении показателя	Оценка итоговая
					показатель качества	Оздоровительный эффект	%	100	100	выполнено		план выполнен		
					показатель качества	Укомплектованность кадрами	%	100	100	выполнено		план выполнен		
					показатель качества	Охват детей и подростков программами дополнительного образования	%	2009	2217	выполнено		план выполнен		
					показатель объема	Охват детей и подростков программами дополнительного образования	Человеко-часы	33589	33555	выполнено		план выполнен		

Государственное бюджетное учреждение дополнительного образования «Детский оздоровительно-образовательный центр «Маяк»	Организация отдыха детей и молодежи	Услуга	Организация отдыха детей и молодежи	с крупногоди- чным круглосуточ- ным пребыванием	показатель качества	Численность обучающихся (воспитанников) государственных и муниципальных образовательных учреждений из числа детей-сирот и детей, оставшихся без попечения родителей	чел	930	1037	выполнено	выполнено	план выполнен	отчет об исполнении государственного задания за 2018 год	выполнено
					показатель качества	Численность детей Ленинградской области школьного возраста до 17 лет (включительно), работающих граждан	чел	1079	1180	выполнено				

Отчет об исполнении государственного задания за 2018 год Государственное бюджетное учреждение дополнительного образования "Центр оздоровления и отдыха"Березняки" за 2018 год

Наименование учреждения, оказывающего услугу (выполняющего работу)	Наименование оказываемой услуги (выполняемой работы)	Вариант оказания (выполнения)	Содержание	Условия (формы) оказания (выполнения)	Показатель (качества, объема)	Наименование показателя	Единица измерения	Значение, утвержденное в государственном задании на отчетный финансовый год	Фактическое значение за отчетный финансовый год	Оценка выполнения государственным учреждением государственного задания по каждому показателю	Сводная оценка выполнения государственной услуги государственными учреждениями и государственным заданием по показателям (качества, объема)	Причины отклонения значений от запланированных	Источник информации о фактическом значении показателя	Оценка итоговая
					показатель качества	Оздоровительный эффект	%	100	100	выполнено		план выполнен		
					показатель качества	Укомплектованность кадрами	%	100	100	выполнено		план выполнен		
					показатель качества	Охват детей и подростков программами дополнительного образования	%	315	328	выполнено		план выполнен		
					показатель объема	Охват детей и подростков программами дополнительного образования	Человеко-часы	4815	4815	выполнено		план выполнен		

Государственное
2019



бюджетное учреждение дополнительного образования "Центр оздоровления и отдыха "Березняки"	Организация отдыха детей и молодежи	Услуга	Организация отдыха детей и молодежи	с круглогодичным круглосуточным пребыванием	показатель качества	Численность обучающихся (воспитанников) государственных и муниципальных образовательных учреждений из числа детей-сирот и детей, оставшихся без попечения родителей	чел	175	199	выполнено	выполнено	план выполнен	отчет об исполнении государственного задания за 2018 год	выполнено
					показатель качества	Численность детей Ленинградской области школьного возраста до 17 лет (включительно), работающих граждан	чел	140	129	не выполнено				

Отчет об исполнении государственного задания Государственное бюджетное учреждение дополнительного образования «Центр «Ладога» за 2018 год

Наименование учреждения оказывающего услугу (выполняющего работу)	Наименование оказываемой услуги (выполняемой работы)	Вид оказания (выполнения)	Содержание	Условия (формы) оказания (выполнения)	Показатель (качества, объема)	Наименование показателя	Единица измерения	Значение, утвержденное в государственном задании по отчетный финансовый год	Фактическое значение за отчетный финансовый год	Оценка выполнения государственными учреждениями государственного задания по каждому показателю	Сводная оценка выполнения государственных услуг государственными учреждениями государственного задания по показателям (качества, объема)	Причины отклонения значений от запланированных	Источник информации о фактическом значении показателя	Оценка итоговая
Государственное бюджетное учреждение дополнительного образования	Реализация дополнительных общеобразовательных программ	Услуга	Реализация дополнительных общеобразовательных программ физкультурно-спортивной направленности и Реализация дополнительных общеобразовательных программ социально-педагогической направленности		показатель качества	Доля обучающихся, перешедших на очередной этап обучения	%	90,09	90,09	выполнено	план выполнен	план выполнен	отчет об исполнении государственного задания за	
					показатель качества	Доля обучающихся победителей и призеров регионального уровня	%	11,4	11,4	выполнено		план выполнен		
					показатель качества	Доля обучающихся участвующих в мероприятиях, регионального, межрегионального и всероссийских уровней	%	91	91	выполнено		план выполнен		
					показатель качества	Процент выполнения дополнительных образовательных программ	%	90	90	выполнено		план выполнен		
					показатель качества	Удовлетворенность качеством оказанной услуги (наличие/отсутствие обоснованных жалоб)	%	98	98	выполнено		план выполнен		
					показатель объема	Количество человеко-часов	человеко-часы	207464	199272	не выполнено	план не выполнен	план не выполнен, снижение количества человеко/часов по причине отчисления обучающихся в рамках допустимого		
					показатель качества	Доля участников мероприятий регионального уровня участвующих в мероприятиях межрегионального и всероссийского уровней	%	10,2	10,2	выполнено	план выполнен			

образовани я «Центр «Ладога»	Организация и проведение олимпиад, конкурсов, мероприятий, направленных на выявление и развитие учащихся интеллектуальн ых и творческих способностей	Работа	Организация и проведение олимпиад, конкурсов, мероприятий, направленных на выявление и развитие учащихся интеллектуальных и творческих способностей	показатель качества	Процент выполнения календарного плана	%	95	95	выполнено	план выполнен	2018 год
				показатель качества	Процент отклонения количества участников от заявленного в плане проведения мероприятия	%	4	4	выполнено	план выполнен	
				показатель качества	Прирост количества участников в среднем на одно мероприятие по сравнению с предыдущим годом	%	18	18	выполнено	план выполнен	
				показатель качества	Охват территории в которых организовано мероприятие	%	100	100	выполнено	план выполнен	
				показатель объема	Количество обучающихся участвовавших мероприятия регионального уровня	Чел	47727	54394	выполнено	план выполнен	

Отчет об исполнении государственного задания Государственное бюджетное учреждение дополнительного образования «Ленинградский областной центр развития творчества одаренных детей и юношества «Интеллект» за 2018 год

Наименование учреждения оказывающего услугу (выполняющего работу)	Наименование оказываемой услуги (выполняемой работы)	Вариант оказания услуги (выполнения)	Содержание	Условия (формы) оказания услуги (выполнения)	Показатель качества, объема	Наименование показателя	Единица измерения	Значение, утвержденное в государственном задании на отчетный финансовый год	Фактическое значение за отчетный финансовый год	Оценка выполнения государственным учреждением государственного задания по каждому показателю	Средняя оценка выполнения государственной услуги государственными учреждениями государственного задания по показателям (качества, объема)	Причины отклонения значений от запланированных	Источник информации о фактическом значении показателя	Оценка итоговая	
Государственное бюджетное учреждение дополнительного образования «Ленинградский областной центр развития творчества одаренных детей и юношества «Интеллект»	Реализация дополнительных общеобразовательных общеразвивающих программ	Услуга	Реализация дополнительных общеразвивающих программ	очная	показатель качества	Доля обучающихся достигших позитивной динамики результатов обучения	%	85	85	выполнено	план выполнен	план выполнен	отчет об исполнении государственного задания за 2018 год		
					показатель качества	доля обучающихся участников конкурсных мероприятий регионального уровня	%	85	150	выполнено	план выполнен	план выполнен			
					показатель качества	Доля обучающихся участвующих в мероприятиях, межрегионального и всероссийских уровней	%	93	33,2	выполнено	план выполнен	план выполнен			
					показатель объема	Количество человеко-часов	%	132270	113306	не выполняемо	план не выполнен	план не выполнен в образовательных сессиях приняло участие меньше обучающихся, чем было запланировано			
					показатель качества	Доля обучающихся достигших позитивной динамики результатов обучения	%	75	73	не выполняемо	план не выполнен	план не выполнен, Не все обучающиеся продолжили обучение до конца учебного года			
					показатель объема	Количество человеко-часов	человеко-часы	35100	35123	выполнено	план выполнен	план выполнен			
	Организация отдыха детей и молодежи	Услуга	Организация отдыха детей и молодежи	очная	показатель качества	Доля обучающихся, охваченных мероприятием отдыха и оздоровления	%	100	112	выполнено	план выполнен	план выполнен			
					показатель объема	количество человек (краткосрочное проживание, проведение досуговых мероприятий)	человеко-часы	7986	8969	выполнено	план выполнен	план выполнен			
						показатель качества	доля обучающихся охваченных мероприятием отдыха и оздоровления количество человек (краткосрочное проживание, проведение досуговых мероприятий)	%	58	58	выполнено	план выполнен			план выполнен
						показатель качества	доля обучающихся учебно-тренировочных сборов победителей и призерам регионального и заключили доля обучающихся, ставших победителями и призерами регионального этап ВсОШ (прирост по отношению к предыдущему году)	%	102	108	выполнено	план выполнен			план выполнен

<p>Организация и проведение олимпиад, конкурсов, мероприятий, направленных на выявление и развитие учащихся интеллектуальных и творческих способностей</p>	<p>Работ а</p>	<p>проведение олимпиад, конкурсов, мероприятий, направленных на выявление и развитие учащихся интеллектуальных и творческих способностей</p>	<p>показатель качества</p>	<p>доля обучающихся ставших победителями и призерами заключительного этапа региональных олимпиад (прирост по отношению к предыдущему году)</p>	<p>%</p>	<p>100</p>	<p>102</p>	<p>выполнено</p>	<p>план выполнен</p>	<p>план выполнен</p>
			<p>показатель качества</p>	<p>прирост количества обучающихся участников межрегиональных и всероссийских мероприятий по отношению к предыдущему году</p>	<p>%</p>	<p>77,4</p>	<p>87,1</p>	<p>выполнено</p>	<p>план выполнен</p>	<p>план выполнен</p>
			<p>показатель качества</p>	<p>прирост количества обучающихся участников мероприятий регионального уровня по отношению к предыдущему году</p>	<p>%</p>	<p>117,1</p>	<p>134</p>	<p>выполнено</p>	<p>план выполнен</p>	<p>план выполнен</p>
			<p>показатель объема</p>	<p>Количество участников</p>	<p>Чел</p>	<p>5358</p>	<p>6579</p>	<p>выполнено</p>	<p>план выполнен</p>	<p>план выполнен Увеличен перечень мероприятий Обеспечено участие в мероприятиях регионального, межрегионального и всероссийского уровня на 1199 чел больше запланированного</p>

СВОДНЫЙ ОТЧЕТ

о фактическом исполнении государственных заданий

государственным бюджетным учреждением «Ленинградское областное учреждение кадастровой оценки» в 2018 финансовом году

Наименование учреждения, оказывающего услугу (выполняющего работу)	Наименование оказываемой услуги (выполняемой работы)	Вариант оказания (выполнения)	Показатель (качества, объема)	Наименование показателя	Единица измерения	Значение, утвержденное в государственном задании на отчетный финансовый год	Фактическое значение за отчетный финансовый год	Оценка выполнения государственным учреждением государственного задания по каждому показателю	Сводная оценка выполнения государственных учреждений государственного задания по показателям (качества, объема)	Причины отклонения значений от запланированных	Источник информации о фактическом значении показателя	Оценочная
ГБУ ЛО «Ленинградское областное учреждение кадастровой оценки»	Представление в федеральный орган исполнительной власти, осуществляющий государственный кадастровый учет и государственную регистрацию прав, информации, необходимой для ведения Единого государственного реестра недвижимости	Услуга	Показатель качества	Полнота предоставленной информации	Балл	10	10	100	100	Отсутствуют	Отчет о результатах деятельности ГБУ «Ленкадастр»	754
			Показатель объема	Объем предоставленной информации	Единица	50	704	1408	1408	Выявление ошибок в сведениях ЕГРН и направление писем в Росреестр учтены данные по торгам	Отчет о результатах деятельности ГБУ «Ленкадастр»	
ГБУ ЛО «Ленинградское областное учреждение кадастровой оценки»	Представление в федеральный орган исполнительной власти, осуществляющий	Услуга	Показатель качества	Полнота предоставленной информации	Балл	10	10	100	100	Отсутствуют	Отчет о результатах деятельности ГБУ	103

кадастровой оценки»	государственный кадастровый учет и государственную регистрацию прав, информации, необходимой для ведения Единого государственного реестра недвижимости (в эл. виде)		Показатель объема	Объем предоставленной информации	Единица	50	53	106	106	Объемом направленной информации	Отчет о результатах деятельности ГБУ «Ленкадастр»	
ГБУ ЛО «Ленинградское областное учреждение кадастровой оценки»	Представление в федеральный орган исполнительной власти, осуществляющий государственный кадастровый учет и государственную регистрацию прав, информации о данных рынка недвижимости (эл. виде)	Услуга	Показатель качества	Полнота и достоверность представленной информации	Балл	10	10	100	100	Отсутствуют	Отчет о результатах деятельности ГБУ «Ленкадастр»	100
						Показатель объема	Объем предоставленной информации	Единица	3			
ГБУ ЛО «Ленинградское областное учреждение кадастровой оценки»	Хранение копий документов и материалов, использованных при определении кадастровой стоимости (в эл. виде)	Услуга	Показатель качества	Соблюдение требований к хранению копий документов	Балл	5	5	100	100	Отсутствуют	Отчет о результатах деятельности ГБУ «Ленкадастр»	100
						Показатель объема	Объем хранищей	Гб	500			

				ся информа ции							атах деятель ности ГБУ «Ленкад астр»	
ГБУ ЛО «Ленингра дское областное учреждени е кадастрово й оценки»	Хранение копий документов и материалов, использованных при определении кадастровой стоимости (в бум. виде)	Услуга	Показатель качества	Соблюде ние требован ий к хранени ю копий документ ов	Балл	5	5	100	100	Отсутствуют	Отче о результ атах деятель ности ГБУ «Ленкад астр»	101
			Показатель объема	Объем хранящей ся информа ции	шт.	2000	2058	102	102	Обусловлено объемом полученной информации	Отче о результ атах деятель ности ГБУ «Ленкад астр»	
ГБУ ЛО «Ленингра дское областное учреждени е кадастрово й оценки»	Сбор, обработка, систематизация и накопление информации, необходимой для определения кадастровой стоимости (в бум. виде)	Работа	Показатель качества	Достовер ность собранны й информа ции	Балл	10	10	100	100	Отсутствуют	Отче о результ атах деятель ности ГБУ «Ленкад астр»	107
			Показатель объема	Объем собранны й информа ции	Единиц а	1 200 000	1 372 975	114	114	Росреестр предоставил большее количество объектов, нежели запланирован о	Отче о результ атах деятель ности ГБУ «Ленкад астр»	

ГБУ ЛО «Ленинградское областное учреждение кадастровой оценки»	Сбор, обработка, систематизация и накопление информации, необходимой для определения кадастровой стоимости	Работа	Показатель качества	Достовер ность собранны й информа ции	Балл	10	10	100	100	Отсутствуют	Отче о результ атах деятель ности ГБУ «Ленкад астр»	101
			Показатель объема	Объем собранны й информа ции	Гб	1000	1024	102	102	Обусловлено объемом полученной информации	Отче о результ атах деятель ности ГБУ «Ленкад астр»	

СВОДНЫЙ ОТЧЕТ
о фактическом исполнении государственных заданий
государственными учреждениями Ленинградской области, подведомственными комитету по физической культуре и спорту Ленинградской области
за 2018 год

Наименование учреждения, оказывающего услугу (выполняющего работу)	Наименование оказываемой услуги (выполняемой работы)	Вариант оказания (выполнения)	Показатель (качества, объема)	Наименование показателя	Единица измерения	Значение, утвержденное в государственном задании на отчетный финансовый год	Фактическое значение за отчетный финансовый год	Оценка выполнения государственным учреждением государственного задания по каждому показателю	Сводная оценка выполнения государственным учреждением государственного задания по показателям (качества, объема)	Причины отклонения значений от запланированных	Источник информации о фактическом значении показателя	Оценка итоговая
Государственное бюджетное учреждение Ленинградской области «Центр олимпийской подготовки по водным	1 Спортивная подготовка по олимпийским видам спорта								100%	Отклонений нет	Годовой отчет учреждения по исполнению государственного задания	Задание выполнено в полном объеме
	1.1 Плавание Этап высшего спортивного мастерства	Услуга	Показатель качества	Доля лиц, проходящих спортивную подготовку, выполнивших требования федерального стандарта спортивной подготовки по соответствующему виду спорта, по результатам реализации программ спортивной подготовки на этапе высшего спортивного мастерства	%	100	100	100%				

видам спорта»			Показатель объема	Число лиц, прошедших спортивную подготовку на этапах спортивной подготовки	чел	1	1	100%					
	1.2 Плавание Этап совершенствования спортивного мастерства	Услуга	Показатель качества	Доля лиц, прошедших спортивную подготовку на этапе совершенствования спортивного мастерства и зачисленных на этап высшего спортивного мастерства	%	16,67	16,67	100%					
			Показатель объема	Число лиц, прошедших спортивную подготовку на этапах спортивной подготовки	чел	6	6	100%					
	1.3 Синхронное плавание Этап высшего спортивного мастерства	Услуга	Показатель качества	Доля лиц, проходящих спортивную подготовку, выполнивших требования федерального стандарта спортивной подготовки по соответствующему виду спорта, по результатам реализации программ спортивной подготовки на этапе высшего спортивного мастерства	%	100	100	100%					
Показатель объема			Число лиц, прошедших спортивную подготовку на этапах спортивной подготовки	чел	5	5	100%						

1.4 Синхронное плавание Этап совершенствования спортивного мастерства	Услуга	Показатель качества	Доля лиц, прошедших спортивную подготовку на этапе совершенствования спортивного мастерства и зачисленных на этап высшего спортивного мастерства	%	44,44	44,44	100%
		Показатель объема	Число лиц, прошедших спортивную подготовку на этапах спортивной подготовки	чел	9	9	100%
1.5 Синхронное плавание Тренировочный этап (этап спортивной специализации)	Услуга	Показатель качества	Доля лиц, прошедших спортивную подготовку на тренировочном этапе (этапе спортивной специализации) и зачисленных на этап совершенствования спортивного мастерства	%	16,67	16,67	100%
		Показатель объема	Число лиц, прошедших спортивную подготовку на этапах спортивной подготовки	чел	6	6	100%
1.6 Водное поло. Этап высшего спортивного мастерства	Услуга	Показатель качества	Доля лиц, проходящих спортивную подготовку, выполнивших требования федерального стандарта спортивной подготовки по соответствующему виду спорта, по результатам реализации программ спортивной подготовки на этапе высшего спортивного мастерства	%	100	100	100%

		Показатель объема	Число лиц, прошедших спортивную подготовку на этапах спортивной подготовки	чел	10	10	100%			
1 7 Водное поло Этап совершенствования спортивного мастерства	Услуга	Показатель качества	Доля лиц, прошедших спортивную подготовку на этапе совершенствования спортивного мастерства и зачисленных на этап высшего спортивного мастерства	%	18,52	18,52	100%			
		Показатель объема	Число лиц, прошедших спортивную подготовку на этапах спортивной подготовки	чел	27	27	100%			
1 8 Водное поло Тренировочный этап (этап спортивной специализации)	Услуга	Показатель качества	Доля лиц, прошедших спортивную подготовку на тренировочном этапе (этапе спортивной специализации) и зачисленных на этап совершенствования спортивного мастерства	%	38,89	38,89	100%			
		Показатель объема	Число лиц, прошедших спортивную подготовку на этапах спортивной подготовки	чел	36	36	100%			
2 Организация мероприятий по подготовке спортивных сборных команд	Работа	Показатель качества	Отклонение достигнутых результатов от запланированных планом мероприятий	%	0	0	100%			
		Показатель объема	Количество проведенных тренировочных мероприятий	шт	18	18	100%			

3 Обеспечение участия спортивных сборных команд в официальных спортивных мероприятиях								
3 1 Всероссийские	Работа	Показатель качества	Отклонение достигнутых результатов от запланированных планом мероприятий	%	0	0	100%	
		Показатель объема	Количество мероприятий	шт.	34	34	100%	
3 2. Межрегиональные	Работа	Показатель качества	Отклонение достигнутых результатов от запланированных планом мероприятий	%	0	0	100%	
		Показатель объема	Количество мероприятий	шт	4	4	100%	
4. Организация и проведение официальных физкультурных (физкультурно-оздоровительных) мероприятий								
4 1 Региональные	Работа	Показатель качества	Отклонение достигнутых результатов от запланированных планом мероприятий	%	0	0	100%	
		Показатель объема	Количество мероприятий	шт	2	2	100%	

	4 2 Всероссийские	Работа	Показатель качества	Отклонение достигнутых результатов от запланированных планом мероприятий	%	0	0	100%				
			Показатель объема	Количество мероприятий	шт	9	9	100%				
	4 3. Межрегиональные	Работа	Показатель качества	Отклонение достигнутых результатов от запланированных планом мероприятий	%	0	0	100%				
			Показатель объема	Количество мероприятий	шт.	2	2	100%				
	5 Организация и проведение официальных спортивных мероприятий											
	5 1. Региональные	Работа	Показатель качества	Отклонение достигнутых результатов от запланированных планом мероприятий	%	0	0	100%				
Показатель объема			Количество мероприятий	шт.	11	11	100%					
Государственное бюджетн	1 Спортивная подготовка по олимпийским видам спорта							100%	Отклонений нет	Годовой отчет учреждения по	Задание выполнено в	

о е учрежде ние Ленингр адской области «Центр олимпий ской подготов ки по волейбол у»	1.1 Волейбол. Этап совершенствования спортивного мастерства	Услуга	Показатель качества	Доля лиц, прошедших спортивную подготовку на этапе совершенствования спортивного мастерства и зачисленных на этап высшего спортивного мастерства	%	0	0	100%		исполнению государственного задания	полном объеме
			Показатель объема	Количество человек, зачисленных на спортивную подготовку на этап высшего спортивного мастерства	чел	43	43	100%			
	1.2 Волейбол Тренировочный этап (этап спортивной специализации)	Услуга	Показатель качества	Доля лиц, прошедших спортивную подготовку на тренировочном этапе (этапе спортивной специализации) и зачисленных на этап совершенствования спортивного мастерства	%	30	30	100%			
			Показатель объема	Число лиц, прошедших спортивную подготовку на тренировочном этапе (этапе спортивной специализации) и зачисленных на этап совершенствования спортивного мастерства	чел	24	24	100%			
	2. Организация мероприятий по подготовке спортивных сборных команд	Работа	Показатель качества	Отклонение достигнутых результатов от запланированных планом мероприятий	%	0	0	100%			
			Показатель объема	Количество мероприятий	шт	20	20	100%			

3 Обеспечение участия спортивных сборных команд в официальных спортивных мероприятиях																				
3.1 Всероссийские	Работа	Показатель качества	Отклонение достигнутых результатов от запланированных планом мероприятий	%	0	0	100%													
		Показатель объема	Количество мероприятий	шт.	26	26	100%													
3.2 Межрегиональные	Работа	Показатель качества	Отклонение достигнутых результатов от запланированных планом мероприятий	%	0	0	100%													
		Показатель объема	Количество мероприятий	шт.	6	6	100%													
4 Проведение тестирования выполнения нормативов в рамках Всероссийского физкультурно-спортивного комплекса "Готов к труду и обороне" (ГТО)	Работа	Показатель качества	Отклонение достигнутых результатов от запланированных планом мероприятий	%	0	0	100%													
		Показатель объема	Количество мероприятий	шт	4	4	100%													
5 Обеспечение участия сборных команд Ленинградской области в официальных физкультурных (физкультурно-оздоровительных) мероприятиях																				

5 1 Межрегиональные	Работа	Показатель качества	Отклонение достигнутых результатов от запланированных планом мероприятий	%	0	0	100%				
		Показатель объема	Количество мероприятий	шт	2	2	100%				
6 Обеспечение подготовки команд Ленинградской области к участию в межрегиональных, всероссийских и международных физкультурных мероприятиях											
6 1 Межрегиональные	Работа	Показатель качества	Отклонение достигнутых результатов от запланированных планом мероприятий	%	0	0	100%				
		Показатель объема	Количество мероприятий	шт	2	2	100%				
7 Организация и проведение официальных физкультурных (физкультурно-оздоровительных) мероприятий											
7 1 Региональные	Работа	Показатель качества	Отклонение достигнутых результатов от запланированных планом мероприятий	%	0	0	100%				
		Показатель объема	Количество мероприятий	шт	5	5	100%				

	8 Организация и проведение официальных спортивных мероприятий												
	8.1 Всероссийские	Работа	Показатель качества	Отклонение достигнутых результатов от запланированных планом мероприятий	%	0	0						
			Показатель объема	Количество мероприятий	шт	8	8						
	8.2 Региональные	Работа	Показатель качества	Отклонение достигнутых результатов от запланированных планом мероприятий	%	0	0						
			Показатель объема	Количество мероприятий	шт	13	13						
	9 Обеспечение доступа к объектам спорта	Работа	Показатель качества	Наличие обоснованных жалоб	ед	0	0						
			Показатель объема	Количество мероприятий	час	419	419						
Государственное бюджетное	1 Спортивная подготовка по олимпийским видам спорта								100%	Отклонений нет	Годовой отчет учреждения по исполнению	Задание выполнено в полном	

учрежде ние Ленингр адской области "Спорти вная школа олимпий ского резерва по горнолы жному спорту, фристай лу"	1 1 Фристайл Этап высшего спортивного мастерства	Услуга	Показатель качества	Доля лиц, проходящих спортивную подготовку, выполнивших требования федерального стандарта спортивной подготовки по соответствующему виду спорта, по результатам реализации программ спортивной подготовки на этапе высшего спортивного мастерства	%	100	100	100%	государственн ого задания	объеме
			Показатель объема	Число лиц, прошедших спортивную подготовку на этапах спортивной подготовки	чел	1	1	100%		
	1 2 Фристайл. Тренировочный этап (этап спортивной специализации)	Услуга	Показатель качества	Доля лиц, прошедших спортивную подготовку на тренировочном этапе (этапе спортивной специализации) и зачисленных на этап совершенствования спортивного мастерства	%	28,57	28,57	100%		
			Показатель объема	Число лиц, прошедших спортивную подготовку на этапах спортивной подготовки	чел	7	7	100%		

1 3 Горнолыжный спорт. Этап высшего спортивного мастерства	Услуга	Показатель качества	Доля лиц, проходящих спортивную подготовку, выполнивших требования федерального стандарта спортивной подготовки по соответствующему виду спорта, по результатам реализации программ спортивной подготовки на этапе высшего спортивного мастерства	%	100	100	100%				
		Показатель объема	Число лиц, прошедших спортивную подготовку на этапах спортивной подготовки	чел.	1	1	100%				
1 4. Горнолыжный спорт Этап совершенствования спортивного мастерства	Услуга	Показатель качества	Доля лиц, прошедших спортивную подготовку на этапе совершенствования спортивного мастерства и зачисленных на этап высшего спортивного мастерства	%	50	50	100%				
		Показатель объема	Число лиц, прошедших спортивную подготовку на этапах спортивной подготовки	чел	2	2	100%				
1 5 Горнолыжный спорт Тренировочный этап (этап спортивной специализации)	Услуга	Показатель качества	Доля лиц, прошедших спортивную подготовку на тренировочном этапе (этапе спортивной специализации) и зачисленных на этап совершенствования спортивного мастерства	%	4	4	100%				

		Показатель объема	Число лиц, прошедших спортивную подготовку на этапах спортивной подготовки	чел	75	75	100%
1.6 Горнолыжный спорт Начальный этап подготовки	Услуга	Показатель качества	Доля лиц, прошедших спортивную подготовку на этапе начальной подготовки и зачисленных на тренировочный этап (этап спортивной специализации)	%	25	25	100%
		Показатель объема	Число лиц, прошедших спортивную подготовку на этапах спортивной подготовки	чел	125	125	100%
2. Организация и проведение спортивно-оздоровительной работы по развитию физической культуры и спорта среди различных групп населения	Работа	Показатель качества	Отклонение достигнутых результатов от запланированных планом мероприятий	%	0	0	100%
		Показатель объема	Количество привлеченных лиц	чел	90	90	100%
			Количество посещений	ед	81	81	
3. Организация мероприятий по подготовке спортивных сборных команд	Работа	Показатель качества	Отклонение достигнутых результатов от запланированных планом мероприятий	%	0	0	100%
		Показатель объема	Мероприятия фристайл	шт	13	13	100%

			Мероприятия горнолыжный спорт	шт	24	24	
4 Обеспечение участия спортивных сборных команд в официальных спортивных мероприятиях							
4 1 Международные	Работа	Показатель качества	Отклонение достигнутых результатов от запланированных планом мероприятий	%	0	0	100%
		Показатель объема	Количество мероприятий	шт.	2	2	100%
4 2 Всероссийские	Работа	Показатель качества	Отклонение достигнутых результатов от запланированных планом мероприятий	%	0	0	100%
		Показатель объема	Мероприятия фристайл	шт	6	6	100%
			Мероприятия горнолыжный спорт	шт.	15	15	
4 3 Межрегиональные	Работа	Показатель качества	Отклонение достигнутых результатов от запланированных планом мероприятий	%	0	0	100%
		Показатель объема	Мероприятия фристайл	шт	0	0	100%
			Мероприятия горнолыжный спорт	шт	2	2	
5 Организация и проведение официальных спортивных мероприятий							
5 1 Международные	Работа	Показатель качества	Отклонение достигнутых результатов от запланированных планом мероприятий	%	0	0	100%

		Показатель объема	Количество мероприятий	шт	1	1	100%
5.2. Всероссийские	Работа	Показатель качества	Отклонение достигнутых результатов от запланированных планом мероприятий	%	0	0	100%
		Показатель объема	Количество мероприятий	шт	1	1	100%
5.3. Межрегиональные	Работа	Показатель качества	Отклонение достигнутых результатов от запланированных планом мероприятий	%	0	0	100%
		Показатель объема	Количество мероприятий	шт	1	1	100%
5.4. Региональные	Работа	Показатель качества	Отклонение достигнутых результатов от запланированных планом мероприятий	%	0	0	100%
		Показатель объема	Количество мероприятий	шт	8	8	100%
5.5. Межмуниципальные	Работа	Показатель качества	Отклонение достигнутых результатов от запланированных планом мероприятий	%	0	0	100%
		Показатель объема	Количество мероприятий	шт	4	4	100%

	6 Организация и проведение официальных физкультурных (физкультурно-оздоровительных) мероприятий												
	6.1. Региональные	Работа	Показатель качества	Отклонение достигнутых результатов от запланированных планом мероприятий	%	0	0	100%					
			Показатель объема	Количество мероприятий	шт.	2	2	100%					
Государственное автономное учреждение Ленинградской области "Центр спортивной подготовки сборных команд Ленинградской области"	1 Организация и проведение официальных физкультурных (физкультурно-оздоровительных) мероприятий								100%	Отклонений нет	Годовой отчет учреждения по исполнению государственного задания	Задание выполнено в полном объеме	
	1.1 Региональные	Работа	Показатель качества	Отклонение достигнутых результатов от запланированных планом мероприятий	%	0	0	100%					
			Показатель объема	Количество мероприятий	шт.	56	56	100%					
	1.2. Всероссийские	Работа	Показатель качества	Отклонение достигнутых результатов от запланированных планом мероприятий	%	0	0	100%					
			Показатель объема	Количество мероприятий	шт.	8	8	100%					

2. Организация и проведение физкультурных и спортивных мероприятий в рамках Всероссийского физкультурно-спортивного комплекса "Готов к труду и обороне" (ГТО) (за исключением тестирования выполнения нормативов испытаний комплекса ГТО)	Работа	Показатель качества	Отклонение достигнутых результатов от запланированных планом мероприятий	%	0	0	100%
		Показатель объема	Количество мероприятий	шт	7	7	100%
3 Организация и проведение официальных спортивных мероприятий							
3.1 Международные	Работа	Показатель качества	Отклонение достигнутых результатов от запланированных планом мероприятий	%	0	0	100%
		Показатель объема	Количество мероприятий	шт	6	6	100%
3.2. Всероссийские	Работа	Показатель качества	Отклонение достигнутых результатов от запланированных планом мероприятий	%	0	0	100%
		Показатель объема	Количество мероприятий	шт	22	22	100%
3.3 Межрегиональные	Работа	Показатель качества	Отклонение достигнутых результатов от запланированных планом мероприятий	%	0	0	100%
		Показатель объема	Количество мероприятий	шт	24	24	100%

3 4 Региональные	Работа	Показатель качества	Отклонение достигнутых результатов от запланированных планом мероприятий	%	0	0	100%
		Показатель объема	Количество мероприятий	шт	242	242	100%
4. Организация мероприятий по подготовке спортивных сборных команд	Работа	Показатель качества	Отклонение достигнутых результатов от запланированных планом мероприятий	%	0	0	100%
		Показатель объема	Количество проведенных тренировочных мероприятий	шт	115	115	100%
5 Обеспечение участия спортивных сборных команд в официальных спортивных мероприятиях							
5.1 Международные	Работа	Показатель качества	Отклонение достигнутых результатов от запланированных планом мероприятий	%	0	0	100%
		Показатель объема	Количество мероприятий	шт	63	63	100%
5 2. Всероссийские	Работа	Показатель качества	Отклонение достигнутых результатов от запланированных планом мероприятий	%	0	0	100%
		Показатель объема	Количество мероприятий	шт	297	297	100%

5 3 Межрегиональные	Работа	Показатель качества	Отклонение достигнутых результатов от запланированных планом мероприятий	%	0	0	100%				
		Показатель объема	Количество мероприятий	шт	52	52	100%				
6 Организация мероприятий по научно-методическому обеспечению спортивных сборных команд	Работа	Показатель качества	Отклонение достигнутых результатов от запланированных планом мероприятий	%	0	0	100%				
		Показатель объема	Количество мероприятий	шт	14	14	100%				
7 Организация и обеспечение координации деятельности физкультурно-спортивных организаций по подготовке спортивного резерва	Работа	Показатель качества	Отклонение достигнутых результатов от запланированных планом мероприятий	%	0	0	100%				
		Показатель объема	Количество мероприятий	шт	14	14	100%				
8. Обеспечение участия сборных команд Ленинградской области в официальных физкультурных (физкультурно-спортивных) мероприятиях											
8 1 Всероссийские	Работа	Показатель качества	Отклонение достигнутых результатов от запланированных планом мероприятий	%	0	0	100%				

			Показатель объема	Количество мероприятий	шт	30	30	100%				
	8.2 Межрегиональные	Работа	Показатель качества	Отклонение достигнутых результатов от запланированных планом мероприятий	%	0	0	100%				
			Показатель объема	Количество мероприятий	шт	2	2	100%				
	9 Пропаганда физической культуры, спорта и здорового образа жизни	Работа	Показатель качества	Отклонение достигнутых результатов от запланированных планом мероприятий	%	0	0	100%				
			Показатель объема	Количество мероприятий	ед	1827	1827	100%				
Государственное автономное учреждение Ленинградской области "Спортивно-тренировочный центр Ленинградской области"	1 Обеспечение доступа к объектам спорта	Работа	Показатель качества	Наличие обоснованных жалоб	ед	0	0	100%	100%	Отклонений нет	Годовой отчет учреждения по исполнению государственного задания	Задание выполнено в полном объеме
			Показатель объема	Выполнение государственных заданий государственными учреждениями, подведомственными комитету по физической культуре и спорту Ленинградской области	час/год	43426,38	43426,38	100%				

Исп. Беклемышева Ю.А., (812) 611-40-39, вн. 4525

СВОДНЫЙ ОТЧЕТ
о фактическом выполнении государственных заданий государственными учреждениями в 2016 году
Орган исполнительной власти Ленинградской области осуществляющий функции и полномочия учредителя государственного учреждения
Комитет по культуре Ленинградской области

Наименование учреждения оказывающего услугу (выполняющего работу)	Наименование оказываемой услуги (выполняемой работы)	Виды оказываемых услуг (выполняемых работ)	Показатель (наименование, единица измерения)	Наименование показателя	Единица измерения	Значение утверждено в государственном задании на 2016	Фактически в отчетном за 2016 год	Оценки выполнения государственного задания по показателю	Сводная оценка выполнения государственным учреждением государственного задания по показателю (наименование, единица измерения)	Причины отклонения фактической от запланированной	Источник информации о фактическом значении показателя	Оценка итоговая
1	2	3	4	5	6	7	8	9	10	11	12	13
Государственное бюджетное профессиональное образовательное учреждение «Ленинградский областной колледж культуры и искусств»	Реализация основных профессиональных образовательных программ среднего профессионального образования - программ подготовки специалистов среднего звена на базе основного общего образования по укрупненной группе направлений подготовки и специальностей (профессий)	услуга	Показатель качества	Выполнение плана приема согласно контрольным цифрам приема	процент	100	100	100	107%		Годовой отчет учреждения по исполнению государственного задания	Выполнено полностью
			Показатель качества	Доля лиц, отчисленных в отчетном году по неуспеваемости к общей численности обучающихся в образовательном учреждении (не более 5%)	процент	4	3	79				
			Показатель качества	Доля выпускников, получивших диплом о среднем профессиональном образовании в общей численности выпускников образовательного учреждения (не менее 98%)	процент	100	100	100				
			Показатель качества	Доля выпускников образовательного учреждения, продолживших обучение в Аспирантуре/университетах по профильной специальности (не менее 90%)	процент	95	97	102				
		Показатель объема	Количество обучающихся	чел./г	479	479	100					
		Показатель объема	Коллективные человеко-часы	чел./г	14 400	15 264	106					
		Показатель объема	Численность обучающихся	чел	200	212	106					
Организация и проведение культуры - массовых мероприятий		Показатель объема	Количество мероприятий	Ед	19 345	28 859	148					
		Показатель объема	Количество участников мероприятия	Ед	80	95	119					
Государственное бюджетное учреждение культуры Ленинградской области «Государственный историко-архитектурный и этнографический музей-заповедник «Парк Монрепо»	Публичный показ музейных предметов, музейных коллекций	услуга	Показатель качества	Динамика числа посетителей постоянных экспозиций и выставок	процент	4 000	14 398	360	168%		Годовой отчет учреждения по исполнению государственного задания	Выполнено полностью
			Показатель объема	число посетителей	чел	49 000	148 387	303				
	Создание экспозиций (выставок) музея, организация выездных выставок	Показатель качества	Доля программ для детей от общего количества программ	процент	70	78	111					
		Показатель качества	Доля экспонируемых музейных предметов за отчетный период от общего количества музейных предметов	процент	76569	26569	100					
		Показатель качества	Динамика количества посещения сайта учреждения	процент	50 000	82 500	165					
	Формирование учет, изучение, обеспечение физического сохранения и безопасности музейных предметов музейных коллекций	работа	Показатель объема	Количество предметов	ед.	3 050	3 050	100				
			Показатель объема	Количество предметов внесенных в электронную базу музея	ед.	3 050	3 050	100				
Государственное бюджетное учреждение культуры Ленинградской области «Музейное агентство»	Публичный показ музейных предметов, музейных коллекций	услуга	Показатель качества	Динамика числа посетителей постоянных экспозиций и выставок	процент	0 03	0 70	100	129%		Годовой отчет учреждения по исполнению государственного задания	Выполнено полностью
			Показатель объема	число посетителей	чел	474 730	720 280	152				
	Создание экспозиций (выставок) музея, организация выездных выставок	Показатель качества	Доля программ для детей от общего количества программ	процент	96	96	100					
		Показатель качества	Доля экспонируемых музейных предметов за отчетный период от общего количества музейных предметов	процент	4,5	2	42					
		Показатель объема	Количество экспозиций	ед.	360	413	115					
	Формирование учет, изучение, обеспечение физического сохранения и безопасности музейных предметов музейных коллекций	работа	Показатель объема	Количество предметов	ед.	268 209	268 606	100				
			Показатель объема	Количество предметов внесенных в электронную базу музея	ед.	17 384	36 119	208				
Показатель объема			Количество оцифрованных музейных предметов внесенных в электронную базу музея	ед.	16 527	39 479	239					
Показатель объема	Предоставление сведений в Государственный каталог Музейного фонда РФ	ед.	74 294	79 141	107							
Государственное бюджетное учреждение культуры Ленинградской области «Староладожский историко-архитектурный и этнографический музей-заповедник»	Публичный показ музейных предметов, музейных коллекций	услуга	Показатель качества	Динамика числа посетителей постоянных экспозиций и выставок	процент	0 10	0 10	100	103%		Годовой отчет учреждения по исполнению государственного задания	Выполнено полностью
			Показатель объема	число посетителей	чел	113 000	114 450	101				
	Создание экспозиций (выставок) музея, организация выездных выставок	Показатель качества	Доля действующих площадей под экспозиции и выставки площадей от общего количества экспозиционных и выставочных площадей учреждения	процент	89	92	103					
		Показатель качества	Доля программ для детей от общего количества программ	процент	99	99	100					
		Показатель качества	Доля экспонируемых музейных предметов за отчетный период от общего количества музейных предметов	процент	2	2	100					
	Формирование учет, изучение, обеспечение физического сохранения и безопасности музейных предметов музейных коллекций	работа	Показатель качества	Динамика количества посещения сайта учреждения	процент	1	1	100				
			Показатель объема	Количество экспозиций	ед.	26	26	100				
Показатель объема			Количество предметов	ед.	148 985	149 035	100					
Государственное бюджетное учреждение культуры Ленинградской области	Публичный показ музейных предметов, музейных коллекций	услуга	Показатель объема	Количество предметов внесенных в электронную базу музея	ед.	148 886	148 951	100	106%		Годовой отчет учреждения по исполнению государственного задания	Выполнено полностью
			Показатель объема	Количество оцифрованных музейных предметов внесенных в электронную базу музея	ед.	32 728	36 098	110				
			Показатель объема	Предоставление сведений в Государственный каталог Музейного фонда РФ	ед.	24 198	27 949	116				
			Показатель качества	Динамика числа посетителей постоянных экспозиций и выставок	процент	1 9	1 91	100				
Показатель объема	число посетителей	чел	94 400	97 843	104							
Показатель качества	Доля программ для детей от общего количества программ	процент	79	82	104							

1	2	3	4	5	6	7	8	9	10	11	12	13
«Выставочный центр "Эрмитаж-Выборг"»	Создание выставочной экспозиции, организация выездных выставок		Показатель качества	Динамика количества посетителей сайта учреждения	процент	8	5	60				
			Показатель объема	Количество экспозиций	ед	25	40	160				
Государственное бюджетное учреждение культуры Ленинградской области «Музейно-этнографический комплекс «Дорога жизни»	Публичный показ музейных предметов, музейных коллекций	услуга	Показатель качества	Доля программ для детей от общего количества программ	процент	96	96	100	100%		Годовой отчет учреждения по исполнению государственного задания	Выполнено полностью
			Показатель объема	число посетителей	чел	26 000	25 711	99				
			Показатель объема	Количество экспозиций	ед	4	4	100				
Государственное бюджетное учреждение культуры Ленинградской области «Выборгский объединенный музей железной дороги»	Публичный показ музейных предметов музейных коллекций	услуга	Показатель объема	число посетителей	чел	196 000	186 774	95	161%	В связи с проводимой реконструкцией И Библиотеки СВФУ резко снизилось число посетителей (больше планируемого)	Годовой отчет учреждения по исполнению государственного задания	Выполнено полностью
			Показатель объема	Количество экспозиций	ед	45	46	102				
	Создание экспозиций (выставок) музея	работа	Показатель объема	Количество предметов, в стационарных условиях	ед	72 500	72 627	100				
			Показатель объема	Количество предметов внесенных в электронную базу музея, в стационарных условиях	ед	4 000	8 046	201				
			Показатель объема	Количество оцифрованных музейных предметов, внесенных в электронную базу музея, в стационарных условиях	ед	2 000	7 239	362				
Сформирован учет изучение обеспеченные финансово-материальными и безопасностью музейных предметов музейных коллекций	Показатель объема	Предоставление сведений в Государственный каталог Музейного фонда РФ, в стационарных условиях	ед	9 150	9 833	107						
Ленинградское областное государственное бюджетное учреждение культуры «Драматический театр на Васильевском»	Показ спектаклей (театральных постановок) количество зрителей	услуга	Показатель качества	Средняя заполняемость зрительного зала	%	74	74	100	116%		Годовой отчет по исполнению государственного задания учреждения	Выполнено полностью
			Показатель качества	Доля показов спектаклей новых и капитально - возобновляемых спектаклей (в течение 1 года) в общем числе показов на стационаре	%	12	20	167				
	Показатель качества		Доля показов спектаклей по произведениям современной Российской драматургии (написанных не ранее 1992г) в общем числе показов на стационаре	%	51	53	104					
	Показатель объема		Драма стационар по всем формам	чел	60 700	72 397	119					
	Показ спектаклей (театральных постановок) количество спектаклей	услуга	Показатель объема	Драма стационар по всем формам	единиц	495	532	107				
			Показатель объема	Количество новых (капитально - возобновляемых) постановок	ед	5	5	100				
Государственное бюджетное учреждение культуры Ленинградской области «Драматический театр «На Литейном»	Показ спектаклей (театральных постановок) количество зрителей	услуга	Показатель качества	Средняя заполняемость зрительного зала	процент	79	79	100	147%		Годовой отчет по исполнению государственного задания	Выполнено полностью
			Показатель качества	Доля показов спектаклей новых и капитально - возобновляемых спектаклей (в течение 1 года) в общем числе показов на стационаре	процент	11	11	100				
	Показатель качества		Доля показов спектаклей по произведениям современной Российской драматургии (написанных не ранее 1992г) в общем числе показов на стационаре	процент	6	18	300					
	Показатель объема		Драма стационар по всем формам	чел	53 090	82 858	156					
	Показ спектаклей (театральных постановок) количество спектаклей	услуга	Показатель объема	Драма стационар по всем формам	единиц	297	366	123				
Показатель объема			Количество новых (капитально - возобновляемых) постановок	ед	4	4	100					
Ленинградское областное государственное бюджетное учреждение культуры «Драматический театр "Ковчег"»	Показ спектаклей (театральных постановок) количество зрителей	услуга	Показатель качества	Средняя заполняемость зрительного зала	процент	78	78	100	100%		Годовой отчет учреждения по исполнению государственного задания	Выполнено полностью
			Показатель качества	Доля показов спектаклей новых и капитально - возобновляемых спектаклей (в течение 1 года) в общем числе показов на стационаре	процент	6	6	100				
	Показатель качества		Доля показов спектаклей по произведениям современной Российской драматургии (написанных не ранее 1992г) в общем числе показов на стационаре	процент	18	18	100					
	Показатель объема		Драма стационар по всем формам	чел	39 910	39 946	100					
	Показ спектаклей (театральных постановок) количество спектаклей	услуга	Показатель объема	Драма стационар по всем формам	единиц	338	338	100				
Показатель объема			Количество новых (капитально - возобновляемых) постановок	ед	2	2	100					
Ленинградское областное государственное бюджетное учреждение культуры «Театр Драмы и мюзикл «Светлая Крепость»	Показ спектаклей (театральных постановок) количество зрителей	услуга	Показатель качества	Средняя заполняемость зрительного зала	процент	100	100	100	103%		Годовой отчет учреждения по исполнению государственного задания	Выполнено полностью
			Показатель качества	Доля показов спектаклей новых и капитально - возобновляемых спектаклей (в течение 1 года) в общем числе показов на стационаре	процент	15	15	100				
	Показатель качества		Доля показов спектаклей по произведениям современной Российской драматургии (написанных не ранее 1992г) в общем числе показов на стационаре	процент	20	20	100					
	Показатель объема		Драма стационар по всем формам	чел	22 190	25 616	110					
	Показ спектаклей (театральных постановок) количество спектаклей	услуга	Показатель объема	Драма стационар по всем формам	единиц	237	252	106				
Показатель объема			Количество новых (капитально - возобновляемых) постановок	ед	5	5	100					
Государственное бюджетное учреждение культуры Ленинградской области «Оркестр народных инструментов «Мелодия»	Показ концертов и концертных программ	услуга	Показатель объема	С учетом всех форм	число зрителей	27 300	56 271	206	136%		Годовой отчет учреждения по исполнению государственного задания	Выполнено полностью
			Показатель объема	С учетом всех форм	число зрителей	92	93	101				
	Создание концертов и концертных программ	работа	Показатель объема	Количество новых (капитально - возобновляемых) концертов	ед	6	6	100				

1	2	3	4	5	6	7	8	9	10	11	12	13	
Государственное бюджетное учреждение культуры Ленинградской области «Дом народного творчества»	Организация деятельности клубных формирований и формирование самостоятельного народного творчества	работа	Показатель объема	Количество клубных формирований	ед.	81	81	100	104%		Годовой отчет учреждения по исполнению государственного задания	Выполнено полностью	
			Показатель объема	Конференции семинары количество участников мероприятия	чел.	1 830	1 830	100					
			Показатель объема	Конференции семинары количество проведенных мероприятий	ед.	74	74	100					
			Показатель объема	Фестивали количество участников мероприятия	чел.	28 250	28 250	100					
			Показатель объема	Фестивали количество проведенных мероприятий	ед.	33	33	100					
			работа	Показатель объема	Количество участников зрелищных мероприятий	чел.	520	620					119
				Показатель объема	Количество зрелищных мероприятий	ед.	28	30					107
Государственное бюджетное учреждение культуры Ленинградской области «Симфонический оркестр Ленинградской области»	План концертов и концертных программ	услуги	Показатель объема	С учетом всех форм на территории	тысяч рублей	36 000	43 737	121	163%		Годовой отчет учреждения по исполнению государственного задания	Выполнено полностью	
			Показатель объема		количество объектов культуры	51	87	171					
	Создание концертов и концертных программ	работа	Показатель объема	Количество новых (капитально-возобновленных) концертов	ед.	30	39	197					

**Сводный отчет
о фактическом исполнении государственных заданий государственными учреждениями в отчетном финансовом
году (в 2018 году)**

Наименование учреждения, оказывающего услугу (выполняющего работу)	Наименование оказываемой услуги (выполняемой работы)	Вариант оказания (выполнения)	Показатель (качества, объема)	Наименование показателя	Единица измерения	Значение, утвержденное в государственных заданиях на отчетный финансовый год	Фактическое значение за отчетный финансовый год	Оценка выполнения государственным учреждением государственного задания по каждому показателю (%)	Сводная оценка выполнения государственным учреждением государственного задания по показателям (качества, объема) %	Причины отклонения значений от запланированных	Источник информации о фактическом значении показателя	Оценка итоговая
	Услуги											
	1 Профессиональное обучение и дополнительное профессиональное образование отдельных категорий граждан	Очная	Показатель качества	Доля трудоустройства по учебной профессии (специальности)	%	90	90	100,00	100,06		Отчет об исполнении государственного задания за 2018 год ГАОУ ДО ЛО "УМЦ"	Государственное задание, утвержденное ГАОУ ДО ЛО "УМЦ" за 2018 год исполнено в полном объеме
		Очная	Показатель объема	Численность граждан, завершивших профессиональное обучение и получивших дополнительное профессиональное образование	чел	1308	1311	100,23			Отчет об исполнении государственного задания за 2018 год ГАОУ ДО ЛО "УМЦ"	
	1.1 Профессиональное обучение и дополнительное профессиональное образование отдельных категорий граждан (сфера труда)	Очная	Показатель объема	Численность граждан, завершивших профессиональное обучение и получивших дополнительное профессиональное образование	чел	190	190	100,00			Отчет об исполнении государственного задания за 2018 год ГАОУ ДО ЛО "УМЦ"	
	2 Реализация дополнительных профессиональных программ повышения квалификации (соответствия)	Очно-заочная с применением сетевой формы реализации, дистанционных образовательных технологий и электронного обучения	Показатель качества	Доля граждан, обучающихся по дополнительным профессиональным программам повышения квалификации удовлетворенных качеством предоставляемой государственной услуги	%	90	100	111,11			Отчет об исполнении государственного задания за 2018 год ГАОУ ДО ЛО "УМЦ"	
		Очно-заочная с применением сетевой формы реализации, дистанционных образовательных технологий и электронного обучения	Показатель объема	количество человеко-часов	чел./час	25609	25609	100	103,70		Отчет об исполнении государственного задания за 2018 год ГАОУ ДО ЛО "УМЦ"	
		Очно-заочная с применением сетевой формы реализации, дистанционных образовательных технологий и электронного обучения	Показатель объема	количество человеко-часов	чел./час	20680	20680	100			Отчет об исполнении государственного задания за 2018 год ГАОУ ДО ЛО "УМЦ"	
	3 Организация профессиональной ориентации граждан в целях выбора сферы деятельности (профессии), трудоустройства, прохождения профессионального обучения и получения дополнительного профессионального образования	Очная	Показатель качества	Доля граждан, получивших услугу по профессиональной ориентации, удовлетворенных качеством предоставляемой государственной услуги	%	90	98	108,89	104,44			
		Очная	Показатель объема	Численность граждан, получивших государственную услугу по профессиональной ориентации	чел	14510	14510	100			Отчет об исполнении государственного задания за 2018 год ГАОУ ДО ЛО "УМЦ"	

0 1 0 2 0

Государственное автономное образовательное учреждение дополнительного образования Ленинградской области "Учебно-методический центр" (ГАОУ ДО ЛО "УМЦ")

4 Организация операционного профессионального обучения или стажировки в целях приобретения новых профессиональных навыков работниками, выполняющими под угрозой увольнения, работником приоритетной реализуемых инновационных проекты	не указано	Показатель качества	Доля работников операционных заданий, в общей численности выполняющих операционные профессиональное обучение	%	90	100	111,11	105,56	Отчет об исполнении государственного задания за 2018 год ГАОУ ДО ЛО "УМЦ"
	не указано	Показатель объема	Численность работников, проводящих операционные профессиональное обучение	чел	670	670	100,00		Отчет об исполнении государственного задания за 2018 год ГАОУ ДО ЛО "УМЦ"
5 Психологическая поддержка безработных граждан	Отчая	Показатель качества	Численность граждан, получивших государственную услугу по психологической поддержке в численности граждан, зарегистрированных в качестве безработных	%	90	100	111,11	111,11	Отчет об исполнении государственного задания за 2018 год ГАОУ ДО ЛО "УМЦ"
	Отчая	Показатель объема	Численность безработных граждан, которым выдано заключение о предоставлении государственной услуги	чел	260	260	100,00	100,00	Отчет об исполнении государственного задания за 2018 год ГАОУ ДО ЛО "УМЦ"
РАБОТЫ									
1 Организация и проведение мероприятий									Отчет об исполнении государственного задания за 2018 год ГАОУ ДО ЛО "УМЦ"
1.1 Организация и проведение мероприятий по профориентации производственного работника с использованием мобильного компьютера по охране труда	Отчая	Показатель качества	Доля граждан удовлетворенных качеством предоставления государственной услуги	%	90	98	108,89	104,44	Отчет об исполнении государственного задания за 2018 год ГАОУ ДО ЛО "УМЦ"
	Отчая	Показатель объема	Количество проведенных мероприятий	ед.	24	24	100,00		Отчет об исполнении государственного задания за 2018 год ГАОУ ДО ЛО "УМЦ"
1.2 Организация и проведение конкурса по охране труда	Отчая	Показатель качества	Доля граждан удовлетворенных качеством предоставления государственной услуги	%	90	100	111,11	105,56	Отчет об исполнении государственного задания за 2018 год ГАОУ ДО ЛО "УМЦ"
	Отчая	Показатель объема	Количество проведенных мероприятий	ед.	1	1	100,00		Отчет об исполнении государственного задания за 2018 год ГАОУ ДО ЛО "УМЦ"
1.3 Организация и проведение мероприятий по вопросам условий и охраны труда, профориентации производственного работника в профессиональной деятельности направленных на сохранение и укрепление здоровья работающих граждан	Отчая	Показатель качества	Доля граждан удовлетворенных качеством предоставления государственной услуги	%	90	100	111,11	105,56	Отчет об исполнении государственного задания за 2018 год ГАОУ ДО ЛО "УМЦ"
	Отчая	Показатель объема	Количество проведенных мероприятий	ед.	18	18	100,00		Отчет об исполнении государственного задания за 2018 год ГАОУ ДО ЛО "УМЦ"
1.4 Организация мероприятия по проведению областного конкурса профессионального мастерства «Лучший работник центра занятости населения Ленинградской области»	Отчая	Показатель качества	Доля граждан удовлетворенных качеством предоставления государственной услуги	%	90	100	111,11	105,56	Отчет об исполнении государственного задания за 2018 год ГАОУ ДО ЛО "УМЦ"
	Отчая	Показатель объема	Количество проведенных мероприятий	ед.	1	1	100,00		Отчет об исполнении государственного задания за 2018 год ГАОУ ДО ЛО "УМЦ"
1.5 Организация и проведение ежегодного смотря-конкурса "Лучшая организация работы в области охраны труда"	Отчая	Показатель качества	Доля граждан удовлетворенных качеством предоставления государственной услуги	%	90	100	111,11	105,56	Отчет об исполнении государственного задания за 2018 год ГАОУ ДО ЛО "УМЦ"
	Отчая	Показатель объема	Количество проведенных мероприятий	ед.	1	1	100,00		Отчет об исполнении государственного задания за 2018 год ГАОУ ДО ЛО "УМЦ"
1.6 Организация и проведение ежегодного смотря-конкурса "Лучший специалист по охране труда"	Отчая	Показатель качества	Доля граждан, удовлетворенных качеством предоставления государственной услуги	%	90	100	111,11	105,56	Отчет об исполнении государственного задания за 2018 год ГАОУ ДО ЛО "УМЦ"

1
2
3

	Отчет	Показатель объема	Количество проведенных мероприятий	ед	1	1	100,00		Отчет об исполнении государственного задания за 2018 год ГАОУ ДО ЛО "УМЦГ"	
1.7 Организация проживания граждан в период обучения в другой местности по направлению органов службы занятости населения	Отчет	Показатель качества	Количество обоснованных жалоб	ед	0	0	100,00	100,00	Отчет об исполнении государственного задания за 2018 год ГАОУ ДО ЛО "УМЦГ"	
	Отчет	Показатель объема	Число чел. - суток	ед	82	82	100,00		Отчет об исполнении государственного задания за 2018 год ГАОУ ДО ЛО "УМЦГ"	
1.8 Организация медицинского освидетельствования граждан направленных на профессиональное обучение органами службы занятости населения.	Отчет	Показатель качества	Количество обоснованных жалоб	ед	0	0	100,00	100,00	Отчет об исполнении государственного задания за 2018 год ГАОУ ДО ЛО "УМЦГ"	
	Отчет	Показатель объема	Число осмотров	ед	17	17	100,00		Отчет об исполнении государственного задания за 2018 год ГАОУ ДО ЛО "УМЦГ"	

СВОДНЫЙ ОТЧЕТ

о фактическом исполнении государственного задания
ГАУ ДПО «УМЦ ГОЧС и ПБ Ленинградской области» в 2018 финансовом году

Наименование учреждения, оказывающего услугу (выполняющего работу)	Наименование оказываемой услуги (выполняемой работы)	Вариант оказания (выполнения)	Показатель (качество, объема)	Наименование показателя	Единица измерения	Значение, утвержденное в государственном задании на 2018 финансовый год	Фактическое значение за 2018 финансовый год	Оценка выполнения государственным учреждением государственного задания по каждому показателю	Сводная оценка выполнения государственными учреждениями государственного задания по показателям (качества, объема)	Причины отклонения значений от запланированных	Источник информации о фактическом значении показателя	Оценочная
ГАУ ДПО «УМЦ ГОЧС и ПБ Ленинградской области»	Подготовка руководителей и специалистов противопожарной службы	Услуга	Показатель качества	Соотношение численности выпускников, Успешно прошедших аттестацию в течение первого года после обучения	Процент	50,0	50,0	Выполнено	Выполнено	—	Сведения, поступившие от работодателей	Выполнено
			Показатель объема	Объем услуги (в натуральных показателях)	Чел./ час	110710	110710	Выполнено	Выполнено	—	Отчет об исполнении государственного задания	Выполнено

ГАУ ДПО «УМЦ ГОЧС и ПБ Ленинградской области»	Подготовка руководителей и специалистов спасательной службы	Услуга	Показатель качества	Соотношение численности выпускников, успешно прошедших аттестацию в течение первого года после обучения	Процент	50,0	50,0	Выполнено	Выполнено	—	Сведения, поступившие от работодателей	Выполнено
			Показатель объема	Объем услуги (в натуральных показателях)	Чел./час	13014	13014	Выполнено	Выполнено	—	Отчет об исполнении государственного задания	Выполнено
ГАУ ДПО «УМЦ ГОЧС и ПБ Ленинградской области» 1074	Подготовка должностных лиц и специалистов гражданской обороны и РСЧС органов исполнительной власти Ленинградской области, органов местного самоуправления и организаций	Услуга	Показатель качества	Соотношение выданных предписаний по результатам проверок проведенных надзорно-контрольным органом к общему числу проведенных проверок по соблюдению законодательства в сфере ГО и ЧС в течение двух лет работы специалиста после его повышения квалификации/переподготовки	Процент	50,0	50,0	Выполнено	Выполнено	—	Сведения, поступившие от работодателей Отчет об исполнении государственного задания	Выполнено

			Показатель объема	Объем услуги (в натуральных показателях)	Чел./ час	115256	1155256	Выполнено	Выполнено	—		Выполн ено
--	--	--	----------------------	--	--------------	--------	---------	-----------	-----------	---	--	---------------

СВОДНЫЙ ОТЧЕТ

о фактическом исполнении государственных заданий государственными учреждениями в 2018 финансовом году

Наименование учреждения, оказывающего услугу (выполняющего работу)	Наименование оказываемой услуги (выполняемой работы)	Вариант оказания (выполнения)	Показатель (качества, объема)	Наименование показателя	Единица измерения	Значение, утвержденное в государственном задании на отчетный финансовый год	Фактическое значение за отчетный финансовый год	Оценка выполнения государственным учреждением государственного задания по каждому показателю	Сводная оценка выполнения государственным учреждением государственного задания по показателям (качества, объема)	Причины отклонения значений от запланированных	Источник информации о фактическом значении показателя	Итоговая оценка
Государственное бюджетное учреждение Ленинградской области «Многофункциональный центр предоставления государственных и муниципальных услуг» (далее - ГБУ ЛО "МФЦ")	Организация предоставления государственных и муниципальных услуг в многофункциональных и центрах предоставления государственных и муниципальных услуг (далее - МФЦ), Организация предоставления государственных, муниципальных и иных услуг (далее - услуг) в МФЦ	Услуга	Показатель качества	Время ожидания заявителя в очереди при обращении заявителя в МФЦ для получения услуг	минут	не более 15 минут	06 34	Выполнено	Выполнено		Отчет об исполнении государственного задания ГБУ ЛО "МФЦ" на 2018 год и плановый период 2019 и 2020 годов	Выполнено
			Показатель качества	Уровень информированности граждан о порядке предоставления государственных и муниципальных услуг, предоставляемых посредством ГБУ ЛО «МФЦ»	процентов	не менее 90%	90%	Выполнено				
			Показатель качества	Количество действующих окон обслуживания заявителей в филиалах и отделах ГБУ ЛО «МФЦ»	единиц	не менее 659	660	Выполнено				
			Показатель качества	Количество действующих окон удаленных рабочих мест ГБУ ЛО "МФЦ" из количества действующих окон обслуживания заявителей в филиалах и отделах ГБУ ЛО "МФЦ"	единиц	не менее 231	231	Выполнено				
			Показатель качества	Количество действующих окон «МФЦ для бизнеса» для обслуживания заявителей в ГБУ ЛО «МФЦ» и бизнес-окон Центров оказания услуг для бизнеса	единиц	не менее 33	33	Выполнено				
			Показатель качества	Среднее количество услуг, оказываемых на базе филиала (отдела) ГБУ ЛО «МФЦ»	единиц	378	511	Выполнено				
			Показатель качества	Уровень удовлетворенности граждан РФ на территории Ленинградской области качеством предоставления услуг	процентов	90%	98,4%*	Выполнено				
			Показатель качества	Количество структурных подразделений МФЦ	единиц	34	34	Выполнено				
			Показатель качества	Доля граждан РФ на территории Ленинградской области, имеющих доступ к получению услуг по принципу "одного окна" по месту пребывания, в том числе в МФЦ	процентов	90%	99,89%	Выполнено				
			Показатель качества	Количество предварительных консультаций по вопросам получения услуг, в том числе оказанных методом удаленного доступа (центр телефонного обслуживания, портал, инфокоски)	единиц	1093999	1169848**	Выполнено				
			Показатель качества	Доля доходов, поступающих в областной бюджет в размере 50 % государственной пошлины за совершение федеральными органами исполнительной власти юридически значимых действий в случае подачи заявления и (или) документов, необходимых для их совершения, в многофункциональный центр предоставления государственных и муниципальных услуг на территории Ленинградской области, в расходах учреждения на выполнение государственного задания	процентов	30%	41,19%	Выполнено				

		Показатель качества	Количество уникальных субъектов малого и среднего предпринимательства, которым были предоставлены услуги и меры поддержки, необходимые для начала осуществления и развития предпринимательской деятельности, через многофункциональные центры для бизнеса	единиц	1987	5030	Выполнено		
		Показатель качества	Количество услуг и мер поддержки, необходимых для начала осуществления и развития предпринимательской деятельности, которые были предоставлены субъектам малого и среднего предпринимательства, а также гражданам, планирующим начать предпринимательскую деятельность, через многофункциональные центры для бизнеса	единиц	76606	94924	Выполнено		
		Показатель объема	Количество услуг	единиц	не менее 3529030	4235223**	Выполнено		

* согласно данным ГБУ ЛО "МФЦ"

** В том числе 221018 ед., оказанных методом удаленного доступа (центр телефонного обслуживания, портал, инфокносы)

СВОДНЫЙ ОТЧЕТ
о фактическом исполнении государственного задания
государственным бюджетным учреждением Ленинградской области «Информационно-туристский центр»
в 2018 финансовом году


Наименование учреждения, оказывающего услугу (выполняющего работу)	Наименование оказываемой услуги (выполняемой работы)	Вариант оказания (выполнения)	Показатель (качество, объема)	Наименование показателя	Единица измерения	Значение, утвержденное в государственном задании на отчетный финансовый год	Фактическое значение за отчетный финансовый год	Оценка выполнения государственным учреждением государственного задания по каждому показателю	Сводная оценка выполнения государственным учреждением государственного задания по показателям (качество, объема)	Причины отклонения значений от заявленных	Источник информации о фактическом значении показателя	Оценка итоговая	
Государственное бюджетное учреждение Ленинградской области «Информационно-туристский центр»	Оказание туристско-информационных услуг	Работа Вне стационарных условий	Показатель качества	Количество положительных отзывов участников мероприятий	Процент	60	60	По итогам проведенных выездных инфо-туров и пресс-туров учреждением зафиксировано 93 положительных отзыва участников, что соответствует утвержденному показателю	Выделенный объем финансового обеспечения на выполнение государственного задания использован эффективно. Значение показателя объема выполненных государственных работ за 2018 год соответствует значениям, утвержденным в государственном задании на 2018 год.	-	Данные учреждения	Выполнено	
			Показатель объема	Количество посещений	Ед.	120	154	По данным учреждения инфо-туры и пресс-туры посетили 154 участника. Перевыполнение на 28%		Рост заинтересованности в туристских ресурсах Ленинградской области	Данные учреждения	Выполнено	
		Работа В стационарных условиях	Показатель качества	Количество положительных отзывов участников мероприятий	Процент	60	60	По данным журнала учета посетителей учреждения зафиксировано 120 положительных отзывов		Выделенный объем финансового обеспечения на выполнение государственного задания использован эффективно. Значение показателя объема выполненных государственных работ за 2018 год соответствует значениям, утвержденным в государственном задании на 2018 год.	-	Данные учреждения	Выполнено
			Показатель объема	Количество посещений	Ед.	200	200	Оказана информационная поддержка физическим лицам по маршрутам и объектам показа Ленинградской области - 200 консультаций			-	Данные учреждения	Выполнено
	Формирование, ведение баз данных, в т.ч. Интернет-ресурсов в сфере туризма	Работа в стационарных условиях	Показатель качества	Содержательное обновление сайта (частота обновлений в месяц)	Усл. Ед.	25	25	В соответствии с отчетным по заключенному государственному контракту показатель достигнут	Выделенный объем финансового обеспечения на выполнение государственного задания использован эффективно. Значение показателя объема выполненных государственных работ за 2018 год соответствует значениям, утвержденным в государственном задании на 2018 год.	-	Данные учреждения	Выполнено	
			Показатель объема	Количество работ	Ед.	1	1	Модернизация блока входных на новости, создание и настройка RSS-ленты, осуществление интеграции с одним из существующих сервисом рассылки, аудит поисковой оптимизации интернет ресурса (сайта) выработка стратегии его изменения для увеличения посещаемости, модернизация "Раздела Серебряное ожерелье" в соответствии с требованиями, техническая поддержка сайта, ежедневное резервное копирование данных, обеспечение функционирования всех сервисов Интернет портала, восстановление данных из резервных копий в случае возникновения технического сбоя		-	Данные учреждения	Выполнено	

СВОДНЫЙ ОТЧЕТ
о фактическом исполнении государственных заданий
государственными учреждениями в отчетном финансовом году

Наименование учреждения, оказывающего услугу (выполняющего работу)	Наименование оказываемой услуги (выполняемой работы)	Вариант оказания (выполнения)	Показатель (качества, объема)	Наименование показателя	Единица измерения	Значение, утвержденное в государственном задании на отчетный финансовый год	Фактическое значение за отчетный финансовый год	Оценка выполнения государственным учреждением государственного задания по каждому показателю	Сводная оценка выполнения государственных учреждениями государственного задания по показателям (качества, объема)	Причины отклонения значений от запланированных	Источник информации о фактическом значении показателя	Оценка итоговая
Государственное бюджетное учреждение Ленинградской области «Сосновское государственное охотничье хозяйство»	Обеспечение проведения мероприятий по сохранению объектов животного мира, включая редких и находящихся под угрозой исчезновения, и среды их обитания	Работа	Показатель качества	Полнота, своевременность, добыча без подранка	у.е.	Да/нет	Да	Да	Выполнено в полном объеме, в установленные сроки, добыча без подранков	-	Учет методом картирования, График предоставления отчетности	Выполнено в полном объеме, в установленные сроки

			Показатель качества	Целостность содержания искусственных лежек	у.е.	Удовлетворительное/хорошее	Хорошее	Искусственные лежки содержатся в хорошем состоянии	Хорошее содержание искусственных лежек	-	Отчет о выполнении государственного задания	Выполнен
			Показатель качества	Целостность, надёжность, безопасность смотровых вышек	у.е.	Удовлетворительное/хорошее	Хорошее	Смотровые вышки содержатся в хорошем состоянии	Смотровые вышки надёжны, безопасны, целостность их не нарушена	-	Отчет о выполнении государственного задания, служебная записка начальника северо-западного отдела комитета	Выполнен
			Показатель объема	Определение количественного состава и селекционного отстрела	единица	20	20	выполнено		-	Учет методом картирования	Выполнено в

			Показатель объема	Содержание искусственных лежек	единица	2	2	выполнено	Выполнено	-	Отчет о выполнении государственного задания	полном объеме
			Показатель объема	Содержание смотровых вышек	единица	13	13	выполнено		-	Отчет о выполнении государственного задания, служебная записка начальника северо-западного отдела комитета	
Государственное бюджетное учреждение Ленинградской области «Сосновское государственное охотничье хозяйство»	Обеспечение проведения мероприятий по сохранению объектов животного мира, включая редких и находящихся под угрозой исчезновения, и среды их обитания	Работа	Показатель качества	Полнота, своевременность	у.е.	Да/нет	Да	Выполнено в полном объеме, в установленные сроки	Выполнено в полном объеме, в установленные сроки, закуплены качественные корма	-	Отчет о выполнении государственного задания	Выполнено в полном объеме, в установленные сроки
			Показатель качества	Качественность закупаемых кормов (зерна)	у.е.	Да/нет	Да	Закуплены качественные корма		-	Отчет о выполнении государственного задания	
			Закупка кормов для подкормки животных		тонна	не более 45 т	45	выполнено	выполнено	-	Отчет о выполнении государственного задания	Выполнено в полном объеме



			Закупка зерна для посева кормовых полей		тонна	3,5	3,5	выполнено	выполнено	-	Отчет о выполнении государственного задания	
Государственное бюджетное учреждение Ленинградской области «Сосновское государственное охотничье хозяйство»	Обеспечение проведения мероприятий по сохранению объектов животного мира, включая редких и находящихся под угрозой исчезновения, и среды их обитания	Работа	Показатель качества	Полнота, своевременность	у.е	Да/нет	Да	Выполнено в полном объеме, в установленные сроки	Выполнено в полном объеме, в установленные сроки, выложено в специальные емкости	-	Отчет о выполнении государственного задания	Выполнено в полном объеме
			Показатель качества	Выложено в специальные ёмкости	у.е.	Да/нет	Да	Да		-	Отчет о выполнении государственного задания	Выполнено в установленные сроки
			Показатель качества	Видовая урожайность всходов	у.е.	Высокая (густо)/низкая (редко)	Высокая (густо)	Высокая (густо)	Выполнено	-	Отчет о выполнении государственного задания	Выполнено в установленные сроки
			Показатель объема	Выкладка кормов	тонна	не более 45 т	36,4068	выполнено	Выполнено	-	Отчет о выполнении государственного задания	Выполнено
			Показатель объема	Устройство кормовых полей, не более	га	10	10	выполнено		-	Отчет о выполнении государственного задания	

Наименование учреждения, оказывающего услугу (выполняющего работу)	Наименование оказываемой услуги (выполняемой работы)	Вариант оказания (выполнения)	Показатель (качества, объема)	Наименование показателя	Единица измерения	Значение, утвержденное в государственном задании на отчетный финансовый год	Фактическое значение за отчетный финансовый год	Оценка выполнения государственным учреждением государственного задания по каждому показателю	Сводная оценка выполнения государственных учреждений государственного задания по показателям (качества, объема)	Причины отклонения значения от запланированных	Источник информации о фактическом значении показателя	Оценка итоговая
Государственное бюджетное учреждение Ленинградской области «Сосновское государственное охотничье хозяйство»	Обеспечение проведения мероприятий по сохранению объектов животного мира, включая редких и находящихся под угрозой исчезновения, и среды их обитания	Работа	Показатель качества	Полнота, Своевременность	у.е	да	да	Выполнено в полном объеме, в установленные сроки	Выполнено в полном объеме, в установленные сроки, закуплена здоровая птица.		Отчет о выполнении государственного задания	Выполнено
			Показатель качества	Закуплена здоровая/ нездоровая птица (в 2018 г.)	у.е	здоровая	здоровая	Закуплена здоровая птица		Отчет о выполнении государственного задания		
			Показатель качества	Падеж при перевозке: не более 15% (в 2018 г.)	%	Не более 15	28	Показатель не выполнен в связи переменной неблагоприятных погодных условий		Показатели падежа при перевозке и содержании ниже установленных плановых значений	Перевозка осуществлялась своими силами, без приспособленного транспорта	

			Показатель качества	Падеж при содержании не более 15% (2017-2018 г.г.)	%	Не более 15	33	Показатель не выполнен в связи с несоответствием ветеринарных требований к пригодности комбикорма		В 2017 году закуплены некачественные корма	Отчет о выполнении государственного задания
			Показатель качества	Падеж при содержании не более 15% (2018 г.)	%	Не более 15	9	Показатель не выполнен в связи с несоответствием ветеринарных требований к пригодности комбикорма	Показатель выполнен		Отчет о выполнении государственного задания
			Показатель качества	% выпуска от закупки не менее 70% (2017-2018 г.г.)	%	Не менее 70	60	Показатель не выполнен в связи с падежом вследствие непригодности кормов	Показатель не выполнен	В 2017 году закуплены некачественные корма	Отчет о выполнении государственного задания
			Показатель качества	Полнота, своевременность, качественность закупаемых кормов (зерна) в 2018 году	у.е.	Да/нет	да	Показатель выполнен	Показатель выполнен		Отчет о выполнении государственного задания

			Показатель качества	Полнота, своевременность, выложено в специальные ёмкости	у.е.	Да/нет	да	Показатель выполнен	Показатель выполнен		Отчет о выполнении государственного задания
			Показатели объема	Закупка птицы	единица	1	1	выполнено	выполнено	-	Отчет о выполнении государственного задания
			Показатели объема	Передержка серой куропатки	единица	1	1	выполнено	выполнено	-	Отчет о выполнении государственного задания
			Показатель объема	Выпуск серой куропатки в дикую природу ЛО (ООУ Гатчинского района ЛО)	единица	1	1	выполнено	выполнено	-	Отчет о выполнении государственного задания
			Показатель объема	Закупка кормов для куропатки	тонна	не более 1,5	1,04	выполнено	выполнено	-	Отчет о выполнении государственного задания
			Показатель объема	Проведение подкормочных мероприятий	У.е	1	1	выполнено	выполнено	-	Отчет о выполнении государственного задания

Наименование учреждения, оказывающего услугу (выполняющего работу)	Наименование оказываемой услуги (выполняемой работы)	Вариант оказания (выполнения)	Показатель (качества, объема)	Наименование показателя	Единица измерения	Значение, утвержденное в государственном задании на отчетный финансовый год	Фактическое значение за отчетный финансовый год	Оценка выполнения государственным учреждением государственного задания по каждому показателю	Сводная оценка выполнения государственных учреждений государственного задания по показателям (качества, объема)	Причины отклонения значимой от запланированных	Источник информации о фактическом значении показателя	Оценка итоговая
Государственное бюджетное учреждение Ленинградской области «Сосновское государственное опытное охотничье	Экологическое просвещение	Работа	Показатель качества	Своевременность, полнота, доступность, информативность	у.е	да	да	Выполнено в установленные сроки, в полном объеме, доступно в полном объеме для граждан, информативно	Выполнено в установленные сроки, в полном объеме, доступно для граждан, информативно, выполнено		Отчет о выполнении государственного задания	Выполнено в установленные сроки, в полном объеме, доступно для граждан, информативно,
			Показатель качества	Количество пород представленных собак	у.е	Менее 4 – удовлетворительно; более 4 - хорошо	11	Выполнено хорошо			Отчет о выполнении государственного задания	

хозяйство»			Показатель качества	Предоставление качественных угодий с наличием зверя и удобных условий проведения	у е	Да/нет	Да	Да	хорошо с предоставлением качественных угодий		Отчет о выполнении государственного задания	выполнено хорошо с предоставлением качественных угодий
			Показатель качества	Красочность оформления	у е.	Да/нет	Да	Да			Отчет о выполнении государственного задания	
			Показатель объема	Выставка собак охотничьих пород	единица	1	1	выполнено	выполнено	-	Отчет о выполнении государственного задания	Выполнено в полном объеме
			Показатель объема	Проведение информационных семинаров по содержанию собак	единица	1	1	выполнено	выполнено	-	Отчет о выполнении государственного задания	Выполнено в полном объеме
			Показатель объема	Тренинги	единица	1	1	выполнено	выполнено	-	Отчет о выполнении государственного задания	Выполнено в полном объеме

			Показатель объема	Изготовление и распространение буклетов с целью популяризации сферы услуг в области охоты	единица	200	200	выполнено	выполнено	-	Отчет о выполнении государственного задания	Выполнено в полном объеме
--	--	--	-------------------	---	---------	-----	-----	-----------	-----------	---	---	---------------------------

Наименование учреждения, оказывающего услугу (выполняющего работу)	Наименование оказываемой услуги (выполняемой работы)	Вариант оказания (выполнения)	Показатель (качества, объема)	Наименование показателя	Единица измерения	Значение, утвержденное в государственном задании на отчетный финансовый год	Фактическое значение за отчетный финансовый год	Оценка выполнения государственным учреждением государственного задания по каждому показателю	Сводная оценка выполнения государственных учреждений государственного задания по показателям (качества, объема)	Причины отклонения значений от запланированных	Источник информации о фактическом значении показателя	Оценка итоговая
Государственное бюджетное учреждение Ленинградской области «Сосновское государственное охотничье хозяйство»	Обеспечение проведения мероприятий по сохранению объектов животного мира, включая редких и находящихся под угрозой исчезновения, и среды их обитания	Работа	Показатель качества	Своевременность, полнота	у.е.	да	да	Выполнено в установленные сроки, в полном объеме	Выполнено в установленные сроки, в полном объеме		Отчет о выполнении государственного задания	Выполнено в установленные сроки, в полном объеме, с красочным оформлением буклетов
			Показатель качества	Красочность оформления и доступность изложения информации в буклетах	у.е.	Да/нет	Да	Да	Выполнен	Отчет о выполнении государственного задания		

			Показатель объема	Акция с ГИБДД	Единица	Не менее	17	17	выполнено		-	Отчет о выполнении государственного задания	Выполнено в полном объеме
			Показатель объема	Изготовление и распространение буклетов о предупреждении ДТП с дикими животными	Единица	1700	1700	выполнено	Выполнено		-	Отчет о выполнении государственного задания	

Наименование учреждения, оказывающего услугу (выполняющего работу)	Наименование оказываемой услуги (выполняемой работы)	Вариант оказания (выполнения)	Показатель (качества, объема)	Наименование показателя	Единица измерения	Значение, утвержденное в государственном задании на отчетный финансовый год	Фактическое значение за отчетный финансовый год	Оценка выполнения государственным учреждением государственного задания по каждому показателю	Сводная оценка выполнения государственными учреждениями государственного задания по показателям (качества, объема)	Причины отклонения значений от запланированных	Источник информации о фактическом значении показателя	Оценка итоговая
Государственное бюджетное учреждение Ленинградской области «Сосновское государственное опытное	Экологическое просвещение		Показатель качества	Своевременность, полнота, доступность, информативность	у.е.	Да	Да	Выполнено в установленные сроки, в полном объеме, доступно в полном объеме для граждан, информативно			Отчет о выполнении государственного задания	

охотничье хозяйство»	Работа	Показатель качества	Качество напечатанных материалов	у.е.	Да/нет	Да	выполнено	Выполнено в установленные сроки, в полном объеме, доступна для граждан, информативно, с доходчивым изложением материала	-	Отчет о выполнении государственного задания	Выполнено в установленные сроки, в полном объеме, доступна для граждан, информативна
		Показатель качества	Изложение материала	у.е.	Доходчиво/не доходчиво, содержательно/не содержательно	Доходчиво, содержательно	выполнено			Отчет о выполнении государственного задания	
		Показатель объема	Проведение разъяснительных бесед по экологическому просвещению, поведению в лесу (встреча с дикими животными и т.д.)	единица	6	6	выполнено			Отчет о выполнении государственного задания	
		Показатель объема	Работа со СМИ, публикации в газетах	единица	Не менее 4	4	выполнено			Отчет о выполнении государственного задания	
		Показатель объема	Проведение разъяснительных бесед о биологии развития, распространения, местообитания, внешнем виде, статусе, состоянии ресурсов охотничьих животных и	единица	Не менее 3	3	выполнено			Отчет о выполнении государственного задания	

				птиц, обитающих в Ленинградской области								
			Показатель объема	Проведение разъяснительных бесед о заболеваниях и их профилактике у охотничьих животных и птиц, обитающих в Ленинградской области	единица	Не менее 3	3	выполнено		-	Отчет о выполнении государственного задания	
			Показатель объема	Проведение разъяснительных бесед (в местах выпуска куропатки) о целях, задачах, воздействиях на окружающую среду	единица	Не менее 1	1	выполнено		-	Отчет о выполнении государственного задания	

Наименование учреждения, оказывающего услугу (выполняющего работу)	Наименование оказываемой услуги (выполняемой работы)	Вариант оказания (выполнения)	Показатель (качества, объема)	Наименование показателя	Единица измерения	Значение, утвержденное в государственном задании на отчетный финансовый год	Фактическое значение за отчетный финансовый год	Оценка выполнения государственным учреждением государственного задания по каждому показателю	Сводная оценка выполнения государственным учреждением государственного задания по показателям (качества, объема)	Причины отклонения значений от запланированных	Источник информации о фактическом значении показателя	Оценка итоговая
--	--	-------------------------------	-------------------------------	-------------------------	-------------------	---	---	--	--	--	---	-----------------

Государственное бюджетное учреждение Ленинградской области «Сосновское государственное охотничье хозяйство»	Организация и проведение работ по учету, анализу численности объектов животного мира, отнесенных к объектам охоты, а также редких и находящихся под угрозой исчезновения объектов животного мира	Работа	Показатель качества	Своевременность, полнота, достоверность данных	у е	да	да	Выполнено в установленные сроки, в полном объеме с достоверными данными	Выполнено своевременно, полностью, достоверные данные, в соответствии с методикой		Отчет о выполнении государственного задания	Выполнено своевременно, полностью, достоверные данные
			Показатель качества	Учеты проведены в соответствии с методикой (да/нет)	у.е.	да/нет	да	Работы проведены в соответствии с методикой			Отчет о выполнении государственного задания	
			Показатель объема	Учёт выдры и норки	единица	1	1	выполнено	Выполнено	-	Отчет о выполнении государственного задания	Выполнено в полном объеме
			Показатель объема	Учёт косули, кабана, волка методами картирования	единица	2	2	выполнено		-	Отчет о выполнении государственного задания	Выполнено в полном объеме
			Показатель объема	Учёт бурого медведя	единица	2	2	выполнено		-	Отчет о выполнении государственного задания	Выполнено в полном объеме
			Показатель объема	Учёт водяной полёвки	единица	1	1	выполнено		-	Отчет о выполнении государственного задания	Выполнено в полном объеме

			Показатель объема	Учет норных животных (барсука, лисицы, енотовидной собаки)	единица	1	1	выполнено		-	Отчет о выполнении государственного задания	Выполнено в полном объеме
			Показатель объема	Учёт ондатры	единица	1	1	выполнено		-	Отчет о выполнении государственного задания	Выполнено в полном объеме
			Показатель объема	Учет бобра	единица	1	1	выполнено		-	Отчет о выполнении государственного задания	Выполнено в полном объеме
			Показатель объема	Учет крота	единица	1	1	выполнено		-	Отчет о выполнении государственного задания	Выполнено в полном объеме
			Показатель объема	Весенний учёт боровой дичи на токах и тягах	единица	1	1	выполнено		-	Отчет о выполнении государственного задания	Выполнено в полном объеме
			Показатель объема	Учѐт боровой дичи по выводкам	единица	1	1	выполнено		-	Отчет о выполнении государственного задания	Выполнено в полном объеме

			Показатель объема	Учёт боровой дичи ленточным способом	единица	1	1	выполнено		-	Отчет о выполнении государственного задания	Выполнено в полном объеме
			Показатель объема	Учёт водоплавающей дичи по выводкам	единица	1	1	выполнено		-	Отчет о выполнении государственного задания	Выполнено в полном объеме

Наименование учреждения, оказывающего услугу (выполняющего работу)	Наименование оказываемой услуги (выполняемой работы)	Вариант оказания (выполнения)	Показатель (качества, объема)	Наименование показателя	Единица измерения	Значение, утвержденное в государственном задании на отчетный финансовый год	Фактическое значение за отчетный финансовый год	Оценка выполнения государственным учреждением государственного задания по каждому показателю	Сводная оценка выполнения государственным учреждением государственного задания по показателям (качества, объема)	Причины отклонения значений от запланированных	Источник информации о фактическом значении показателя	Оценка итоговая
Государственное бюджетное учреждение Ленинградской области «Сосновское государственное опытное охотничье	Организация и проведение работ по учету, анализу численности объектов животного мира, отнесенных к объектам охоты, а также редких и	Работа	Показатель качества	Своевременность, полнота, достоверность данных	у е	да	да	Выполнено в установленные сроки, в полном объеме, с достоверными данными	Выполнено своевременно, полностью,			Выполнено своевременно,

хозяйство»	находящихся под угрозой исчезновения объектов животного мира		Показатель качества	Наличие замечаний по данным, представленным в отчете	у е.	Да/нет		Выполнено без замечаний	достоверные данные, без замечаний			полностью, достоверные данные
			Показатель объема	Учет перечня на территории Гатчинского районов Ленинградской области	Единица	315	315	Выполнено	Выполнено	-	Отчет о выполнении государственного задания	Выполнено в полном объеме

**СВОДНЫЙ ОТЧЕТ за 2018 год Комитет по здравоохранению Ленинградской области
о фактическом исполнении государственных заданий государственными учреждениями в отчетном финансовом году**

Наименование учреждения, оказывающего услугу (выполняющего работу)	Наименование оказываемой услуги (выполняемой работы)	Вариант оказания (выполнения)	Показатель (качества, объема)	Наименование показателя	Единица измерения	Значение, утвержденное в государственном задании на отчетный финансовый год	Фактическое значение за отчетный финансовый год	Оценка выполнения государственными учреждениями государственного задания по каждому показателю	Сводная оценка выполнения государственными учреждениями государственного задания по показателям (качества, объема)	Приемы отклонения значений от заданных значений	Источники информации о фактическом значении показателя	Оценка итоговая
ГБУЗ ЛОКБ	Скорая специализированная медицинская помощь	Услуга	Показатель качества	Количество обслуженных вызовов для оказания скорой специализированной медицинской помощи	%	100	100	100	100		Журнал регистрации вызовов для оказания скорой специализированной	100 I
			Показатель объема	Скорая специализированная медицинская помощь	вызов	1 600	1 605	100				
	Высокотехнологичная медицинская помощь	Услуга	Показатель качества	Хирургическая активность	100	100	100	100	100		учетная форма N 066/y-02 "Статистическая карта вышедшего из стационара."	
			Показатель качества	Послеоперационная летальность	%	0,90%	0,90%	100%				
			Показатель объема	Высокотехнологичная медицинская помощь	Случай госпитализации	2 882	2 882	100			Учетная форма N 016/y-02 "Сводная ведомость движения больных и коечного фонда по стационару, отделению или профилю дневного пребывания круглосуточного пребывания дневного стационара при больничном учреждении"	
ЛОСГБУЗ «ДКБ»	Скорая специализированная медицинская помощь	Услуга	Показатель качества	Количество обслуженных вызовов для оказания скорой специализированной медицинской помощи	%	100	100	100	100		Журнал регистрации вызовов для оказания скорой специализированной	100 I
			Показатель объема	Скорая специализированная медицинская помощь	вызов	870	874	100				
	Высокотехнологичная медицинская помощь	Услуга	Показатель качества	Хирургическая активность	%	99	100	100	100		учетная форма N 066/y-02 "Статистическая карта вышедшего из стационара."	
				Послеоперационная летальность	%	0,28	0,03	100				
			Показатель качества	Госпитальная летальность детей в отделении патологии новорожденных по ВМП	%	3,6	0	100	100		учетная форма N 016/y-02 "Сводная ведомость движения больных и коечного фонда по стационару, отделению или профилю дневного пребывания круглосуточного пребывания дневного стационара при больничном учреждении"	
				Показатель объема	Высокотехнологичная медицинская помощь	Случай госпитализации	265	265				
ГБУЗ «ЛенОбиЦентр»	Первичная специализированная медико-санитарная помощь в амбулаторных условиях по специальности дерматовенерология (в части дерматологии)	Услуга	Показатель качества	Активное выявление инфекций передаваемых половым путем, с диагнозом установленным впервые	Заболелость ИППП с диагнозом (A50-A64) установленным впервые на 100 т населения	145	145	100	103			102 4
			Показатель качества	Повышение качества оказания лечебно-диагностической работы консультативной поликлиники по профилю дерматовенерология	%	2	1	100				
			Показатель объема	Первичная специализированная медико-санитарная помощь в амбулаторных условиях по специальности «дерматовенерология»	Посещения	8 316	8 384	101				
	Обращения	3 763			4 191	111						
	Первичная специализированная медико-санитарная помощь в условиях дневного стационара	Услуга	Показатель качества	Повышение качества оказания специализированной венерологической помощи в условиях дневного стационара	%	98	98	100	101		Формы статистического наблюдения № 9	
Показатель объема			Специализированная медицинская помощь в условиях дневного стационара по профилю «дерматовенерология» в части венерологии	Число случаев лечения	375	383	102					

	Специализированная медицинская помощь в стационарных условиях по профилю дерматовенерологии (в части венерологии)	Услуга	Показатель качества	Повышение качества оказания специализированной венерологической стационарной помощи	%	98	98	100	103		
			Показатель объема	Специализированная медицинская помощь в стационарных условиях по профилю «дерматовенерология»	Случай госпитализации	305	324	106			
ГБУЗ ЛО санитарий «Сосновый мш»	Санаторно-курортное лечение по профилю фитонатрия	Услуга	Показатель качества	Процент охвата санаторно-курортным лечением детей от подлежащих на диспансерном учете	%	100	100	100	100	Карта санаторно-курортного лечения	100
			Показатель объема	Санаторно-курортное лечение по профилю «фитонатрия»	Койко-день	29 750	30 035	101			
ГБУЗ ЛО «Центр профпатологии»	Экспертиза профессиональной пригодности и экспертизы связи заболеваний с профессией	Работа	Показатель качества	Правильность установления диагноза профессионального заболевания	%	98	98	100	100	Журнал учета комплексно-экспертной работы Ф. №0351-02	100
			Показатель объема	Экспертиза профессиональной пригодности и связи заболеваний с профессией	Количество экспертиз	850	853	100			
ГБПОУ ЛО «ТМК»	Реализация основных профессиональных образовательных программ среднего профессионального образования - программы подготовки специалистов среднего звена	Услуга	Показатель качества	Доля выпускников медицинских образовательных учреждений Ленинградской области трудоустроенных в медицинских организациях государственной системы здравоохранения Ленинградской области от числа выпускников	%	63	63	100	100	Форма внутреннего учета трудоустройства выпускников	
			Показатель объема	Реализация основных профессиональных образовательных программ среднего профессионального образования - программы подготовки специалистов среднего звена на базе основного общего образования, среднего образования	Человек	520	518	100		Форма посещаемости	104
	Реализация дополнительных профессиональных образовательных программ - программы повышения квалификации	Услуга	Показатель качества	Доля слушателей успешно сдавших экзамен от числа зачисленных на обучение	%	100	100	100	108	Форма внутреннего учета сдачи экзамена слушателей	
			Показатель объема	Реализация дополнительных профессиональных образовательных программ - программы повышения квалификации	Человек	452	526	116		Форма посещаемости	
ГБПОУ ЛОМТ	Реализация основных профессиональных образовательных программ среднего профессионального образования - программы подготовки специалистов среднего звена	Услуга	Показатель качества	Доля выпускников медицинских образовательных учреждений Ленинградской области трудоустроенных в медицинских организациях государственной системы здравоохранения Ленинградской области от числа выпускников	%	63	63	100	102	Форма внутреннего учета трудоустройства выпускников	
			Показатель объема	Реализация основных профессиональных образовательных программ среднего профессионального образования - программы подготовки специалистов среднего звена на базе основного общего образования, среднего образования	Человек	362	373	103		Форма посещаемости	101 5
	Реализация дополнительных профессиональных образовательных программ - программы повышения квалификации	Услуга	Показатель качества	Доля слушателей успешно сдавших экзамен от числа зачисленных на обучение	%	100	100	100	102	Форма внутреннего учета сдачи экзамена слушателей	
			Показатель объема	Реализация дополнительных профессиональных образовательных программ - программы повышения квалификации	Человек	2 166	2 231	103		Форма посещаемости	
ГБПОУ ЛО ВМК	Реализация основных профессиональных образовательных программ среднего профессионального образования - программы подготовки специалистов среднего звена	Услуга	Показатель качества	Доля выпускников медицинских образовательных учреждений Ленинградской области трудоустроенных в медицинских организациях государственной системы здравоохранения Ленинградской области от числа выпускников	%	63	63	100	101	Форма внутреннего учета трудоустройства выпускников	
			Показатель объема	Реализация основных профессиональных образовательных программ среднего профессионального образования - программы подготовки специалистов среднего звена на базе основного общего образования, среднего образования	Человек	598	608	102		Форма посещаемости	103
	Реализация дополнительных профессиональных образовательных программ - программы повышения квалификации	Услуга	Показатель качества	Доля слушателей успешно сдавших экзамен от числа зачисленных на обучение	%	100	100	100		Форма внутреннего учета сдачи экзамена слушателей	

образовательных программ повышения квалификации	Услуга	Показатель объема	Реализация дополнительных профессиональных образовательных программ - программы повышения квалификации	Человек	519	579	112	106		Форма последности
Перевод на специализированную медико-санитарную помощь в амбулаторных условиях по специальности наркологи, инфекционные болезни, фтизиатрия, дерматовенерология	Услуга	Показатель качества	Удельный вес больных алкоголизмом, наркоманией, токсикоманией, находившихся в стадии устойчивой ремиссии заболевания длительностью от 1 года и более от общего числа названных больных, состоящих под наблюдением	%	35	35	100	100		Форма статистического наблюдения № 37
		Показатель качества	Число больных наркотическими заболеваниями, снятых с наблюдения в связи с достижением длительной ремиссии заболевания (выздоровлением) от общего числа больных, состоящих под наблюдением	%	5,2	5,2	100			Форма статистического наблюдения № 37
		Показатель объема	Наркология	Обращения	1 288	1 251	97	101		Форма статистического наблюдения № 30
				Посещения	4 812	5 044	105			
		Показатель качества	Процент охвата диспансерными наблюдениями ВИЧ-инфицированных больных от общего количества подлежащих	%	90	90	100	100		Форма статистического наблюдения № 14, № 30
		Показатель объема	Инфекционные болезни (в части синдрома приобретенного иммунодефицита (ВИЧ-инфекции))	Обращения	181	172	95	93		Форма статистического наблюдения № 30
				Посещения	485	437	90			
		Показатель качества	Число больных, снятых с диспансерного учета в связи с достижением ремиссии	%	3	3	100	100		Форма статистического наблюдения № 36
		Показатель качества	Абширрование впервые в выявленных больных туберкулезом	%	56	56	100	100		Форма приказа Минздрава РФ от 13 февраля 2004 года № 50
		Показатель качества	Клиническое излечение впервые выявленных больных туберкулезом	%	48	48	100	100		Форма приказа Минздрава РФ от 13 февраля 2004 года № 50
Показатель объема	Фтизиатрия	Обращения	1 410	1 970	140	133		Форма статистического наблюдения № 30		
		Посещения	4 230	5 355	127					
Показатель качества	Активное выявление инфекций передаваемых половым путем, с диагнозом установленным впервые	Количество диагнозов на 100 т. Населения	130	130	100	100		Форма статистического наблюдения № 9		
Показатель объема	Дерматовенерология (в части венерологии)	Обращения	1 402	1 179	84	80		Низкая примернаяность визитов, отток от повторного обращения	Форма статистического наблюдения № 30	
		Посещения	2 964	2 248	76					
Первичная медико-санитарная помощь, оказываемая в базовую программу ОМС, оказываемая в экстренной форме при острых заболеваниях, состоящих, обострении хронических заболеваний, представляющих угрозу жизни пациента, граждан, не застрахованных по ОМС	Услуга	Показатель объема	Первичная медико-санитарная помощь оказываемая в экстренной форме при острых заболеваниях, состоящих, обострении хронических заболеваний, представляющих угрозу жизни пациента, граждан, не застрахованных по ОМС	Посещения	10	5	50	50	Нет необходимого компонента	Форма статистического наблюдения № 30
Специализированная медицинская помощь в стационарных условиях при состояниях, требующих срочного медицинского вмешательства	Услуга	Показатель объема	Специализированная медицинская помощь в стационарных условиях, оказываемая при состояниях, требующих срочного медицинского вмешательства, граждан, не застрахованных по ОМС	Случай госпитализации	293	277	95	95		Форма статистического наблюдения № 32
Паллиативная медицинская помощь в стационарных условиях, сестринский уход	Услуга	Показатель объема	Сестринский уход	Койко-день	4 760	4 836	102	102		Форма статистического наблюдения № 33
Скорая медицинская помощь	Услуга	Показатель объема	Скорая медицинская помощь	Вызов	760	821	108	108		Форма статистического наблюдения № 34
ИТОГО	Услуга	Показатель качества						100		
		Показатель объема						97		

ГБУЗ ЛО «Боготурская МБ»

2003

97.2

Первичная специализированная медико-санитарная помощь в амбулаторных условиях по специальности "наркология" «инфекционные болезни», «фтизиатрия», «дерматовенерология» «лечебная физкультура и спортивная медицина» "гемодиализная мед. помощь в амбулаторных условиях"	Услуги	Показатель качества	Удельный вес больных алкоголизмом, наркоманией, токсикоманией, находящихся в стадии устойчивой ремиссии заболевших длительно (более 1 года и более от общего числа названных больных, состоящих под наблюдением)	%	35	35	100	100	Форма статистического наблюдения № 37	
		Показатель качества	Число больных наркологическими заболеваниями, снятых с наблюдения в связи с достигнутым длительной ремиссией заболевания (выздоровлением) от общего числа больных, состоящих под наблюдением	%	5,2	5,2	100		Форма статистического наблюдения № 37	
		Показатель объема	Наркология	Обращения	1 762	1 850	105	106		Форма статистического наблюдения № 30
				Посещения	10 411	11 473	110			
		Показатель качества	Процент снятия диспансерным наблюдением ВИЧ-инфицированных больных от общего количества подследных	%	90	90	100	100		Форма статистического наблюдения № 14, № 30
		Показатель объема	Инфекционные болезни (в части спондилоартрита, приобретенного иммунодефицита (ВИЧ-инфекция))	Обращения	1 006	1 006	100	100		Форма статистического наблюдения № 30
				Посещения	2 682	2 697	101			Форма статистического наблюдения № 30
		Показатель качества	Число больных, снятых с диспансерного учета в связи с достигнутым ремиссией	%	3	3	100	100		Форма статистического наблюдения № 36
		Показатель качества	Абсолютное число впервые выявленных больных туберкулезом	%	56	56	100	100		Форма приказа Минздрава РФ от 13 февраля 2004 года № 50
		Показатель качества	Клиническое излечение впервые выявленных больных туберкулезом	%	48	48	100	100		Форма приказа Минздрава РФ от 13 февраля 2004 года № 50
		Показатель объема	Фтизиатрия	Обращения	3 525	2 755	107	104		
				Посещения	10 575	10 650	101			
		Показатель качества	Активное выявление инфекций переданных, преимущественно половым путем, с диагнозом установленным впервые	Количество диагнозов на 100 т. населения	130	130	100	100		
		Показатель объема	Лечебная физкультура и спортивная медицина	Посещения	3 525	3 568	101	101		Форма статистического наблюдения № 30
Показатель объема	Дерматовенерология (в части венерологии)	Обращения	4 125	4 125	100	100				
		Посещения	1 906	1 906	100					
Показатель объема	Паллиативная медицинская помощь в амбулаторных условиях	Посещения	815	815	100	100		Форма статистического наблюдения № 30		
Первичная медико-санитарная помощь, включающая в базисную программу ОМС оказываемая в экстренной форме при неотложных острых заболеваниях, острых, обостренных хронических заболеваний, представляющих угрозу жизни пациента, граждан, не зарегистрированных по ОМС	Услуги	Показатель объема	Первичная медико-санитарная помощь оказываемая в экстренной форме при неотложных острых заболеваниях, острых, обостренных хронических заболеваний, представляющих угрозу жизни пациента, граждан, не зарегистрированных по ОМС	Посещения	290	290	100	100		

Специализированная медицинская помощь в условиях дневного стационара по профилю фитнеса	Услуга	Показатель объема	Терапия (медико-социальная поддержка лиц, находившихся в алкогольном и/или наркотическом опьянении, утрачивающих способность самостоятельно передвигаться и ориентироваться в окружении)	Случай лечения	100	124	124	124		Форма статистического наблюдения № 30
Специализированная медицинская помощь в условиях дневного стационара по профилю психотерапии	Услуга	Показатель объема	Специализированная медицинская помощь в условиях дневного стационара по профилю психотерапии	Случай лечения	676	444	66	66	В связи с длительным отсутствием заведующей отделением (больничным лист в течение 5 мес.) контроль за исполнительской дисциплиной врача-ординатора был снижен, что повлияло на фактическое исполнение объемов показателей	
Специализированная медицинская помощь в стационарных условиях при состояниях, требующих срочного медицинского вмешательства	Услуга	Показатель объема	Специализированная медицинская помощь в стационарных условиях, оказываемая при состояниях, требующих срочного медицинского вмешательства, гражданами, не застрахованными по ОМС *	Случай госпитализации	317	317	100	100		
Специализированная медицинская помощь в стационарных условиях по профилю психотерапии		Показатель объема	Неврология (психотерапия)	Случай госпитализации	671	603	90	90		
Паллиативная медицинская помощь в стационарных условиях сестринский уход	Услуга	Показатель объема	Паллиативная медицинская помощь	Койко-день	10 200	6 606	65	65	Невыполнение плановых объемов связано с уменьшением сроков пребывания за счет летальности данной категории больных	
Скорая медицинская помощь	Услуга	Показатель объема	Скорая медицинская помощь	Вызов	2 000	2 027	101	101		
ИТОГО	Услуга	Показатель качества Показатель объема						100 98		
Первичная специализированная медико-санитарная помощь в амбулаторных условиях по специальности неврология, «инфекционные болезни», «фтизиатрия», «сердечнососудистые», «паллиативная мед. помощь в амбулаторных условиях»	Услуга	Показатель качества	Удельный вес больных алкоголизмом, наркоманией, токсикоманией, находящихся в стадии устойчивой ремиссии заболевания длительностью от 1 года и более от общего числа названных больных, состоящих под наблюдением	%	35	35	100	100	Форма статистического наблюдения № 37	
		Показатель качества	Число больных наркологическими заболеваниями, снятых с наблюдения в связи с достигнутым длительной ремиссии заболевания (выздоровлением) от общего числа больных, состоящих под наблюдением	%	5,2	5,2	100	100	Форма статистического наблюдения № 37	
		Показатель объема	Неврология	Обращения (взрослые)	542	450	83	83	Форма статистического наблюдения № 14, № 30	
				Посещения (взрослые)	4 720	3 944	84			
		Показатель качества	Процент охвата диспансерным наблюдением ВИЧ-инфицированных больных от общего количества подлечившихся	%	90	90	100	100		
		Показатель объема	Инфекционные болезни (в части синдрома приобретенного иммунодефицита (ВИЧ-инфекции))	Обращения	335	410	122	118		
				Посещения	744	840	113			
		Показатель качества	Число больных, снятых с диспансерного учета в связи с достигнутым ремиссией	%	3	3	100	100	Форма статистического наблюдения № 36	
		Показатель качества	Абсолютное число впервые выявленных больных туберкулезом	%	56	56	100	100	Форма приказа Минздрава РФ от 13 февраля 2004 года № 50	
Показатель качества	Клиническое излечение в первые выявленные больные туберкулезом	%	48	48	100	100	Форма приказа Минздрава РФ от 13 февраля 2004 года № 50			
Показатель объема	Фтизиатрия	Обращения	1 880	1 886	100	100	Форма статистического наблюдения № 14, № 30			
		Посещения	3 335	3 541	100					

		Показатель качества	Активное выявление инфекций передаваемых преимущественно половым путем, с диагнозом установленным впервые	Количество диагнозов на 100 т. Населения	130	130	100	100	Форма статистического наблюдения № 9
		Показатель объема	Дерматовенерология (в части венерологии)	Обращения	1 238	1 327	107		
		Показатель объема	Паллиативная медицинская помощь в амбулаторных условиях	Посещения	727	760	105	106	
		Показатель объема	Первичная медико-санитарная помощь оказываемая в экстренной форме при внеплановых острых заболеваниях, острых обострениях хронических заболеваний, представляющих угрозу жизни пациента, гражданам, не застрахованным по ОМС	Посещения	30	31	103	103	Форма статистического наблюдения № 30
	Услуга	Показатель объема	Первичная медико-санитарная помощь оказываемая в экстренной форме при внеплановых острых заболеваниях, острых обострениях хронических заболеваний, представляющих угрозу жизни пациента, гражданам, не застрахованным по ОМС	Посещения	30	31	103	103	
	Услуга	Показатель объема	Специализированная медицинская помощь в стационарных условиях при острых, требующих срочного медицинского вмешательства	Случай госпитализации	250	196	78	78	
	Услуга	Показатель объема	Паллиативная медицинская помощь в стационарных условиях: сестринский уход	Койко-день	10 200	10 529	104	104	
	Услуга	Показатель объема	Сестринский уход	Койко-день	2 550	1 993	78	78	
	Услуга	Показатель объема	Скорая медицинская помощь	Вызов	1 150	1 163	101	101	Форма статистического наблюдения № 40
	ИТОГО	Показатель качества						100	
	ИТОГО	Показатель объема						96	
		Показатель качества	Процент охвата диспансерным наблюдением ВИЧ-инфицированных больных от общего количества подпадающих	%	90	90	100	100	Форма статистического наблюдения № 14, № 30
		Показатель объема	Инфекционные болезни (в части синдрома приобретенного иммунодефицита (ВИЧ-инфекция))	Обращения	1 577	1 577	100	100	
		Показатель объема	Инфекционные болезни (в части синдрома приобретенного иммунодефицита (ВИЧ-инфекция))	Посещения	3 892	3 892	100	100	
		Показатель качества	Число больных, охваченных диспансерным учетом в связи с достоверным ремиссией	%	3	3	100	100	Форма статистического наблюдения № 36
		Показатель качества	Амбулаторное лечение выявленных больных туберкулезом	%	56	56	100	100	
		Показатель качества	Клиническое излечение впервые выявленных больных туберкулезом	%	48	48	100	100	Форма приказа Минздрава РФ от 13 февраля 2004 года № 50
		Показатель объема	Фтизиатрия	Обращения	3 852	3 903	101	101	
		Показатель объема	Фтизиатрия	Посещения	11 280	11 285	100	100	
		Показатель качества	Активное выявление инфекций передаваемых преимущественно половым путем, с диагнозом установленным впервые	Количество диагнозов на 100 т. Населения	130	130	100	100	Форма статистического наблюдения № 9
		Показатель объема	Дерматовенерология (в части венерологии)	Обращения	4 125	4 125	100	100	
		Показатель объема	Дерматовенерология (в части венерологии)	Посещения	5 047	5 052	100	100	Форма статистического наблюдения № 30
		Показатель объема	Лечебная физкультура и спортивная медицина	Посещения	5 288	5 390	102	102	

ФУВ ПО СЛУЖБАМ ММБ

№ 10
1007
1008

1007



Первичная медико-санитарная помощь, в том числе в базовую программу ОМС оказываемая в экстренной форме при внезапных острых заболеваниях, состояниях, обострении хронических заболеваний, представляющих угрозу жизни пациента, гражданам не застрахованным по ОМС	Услуга	Показатель объема	Первичная медико-санитарная помощь оказываемая в экстренной форме при внезапных острых заболеваниях, состояниях, обострении хронических заболеваний, представляющих угрозу жизни пациента, гражданам не застрахованным по ОМС	Посещения	900	900	100	100	Форма статистического наблюдения № 30	
	Услуга	Показатель объема	Специализированная медицинская помощь в условиях дневного стационара по профилю фтизиатрия	Случай лечения	80	80	100	100		
	Услуга	Показатель объема	Специализированная медицинская помощь в стационарных условиях при состояниях, требующих срочного медицинского вмешательства	Случай госпитализации	805	805	100	100		
	Услуга	Показатель объема	Специализированная медицинская помощь в стационарных условиях по профилю психотерапии	Случай госпитализации	46	46	100	100		
	Паллиативная медицинская помощь в стационарных условиях сестринской ухода	Услуга	Показатель объема	Паллиативная медицинская помощь	Койко-день	6 800	6 850	101		101
			Показатель объема	Сестринской уход	Койко-день	15 300	15 360	100		
Скорая медицинская помощь	Услуга	Показатель объема	Скорая медицинская помощь	Вызов	3 200	3 210	100	100	Форма статистического наблюдения № 40	
ИТОГО	Услуга	Показатель качества					100			
		Показатель объема					100			
Первичная специализированная медико-санитарная помощь в амбулаторных условиях по специальностям «инфекционные болезни», «фтизиатрия», «дерматовенерология» лечебная факультета и спортивной медицины, оказываемая медицинская помощь в амбулаторных условиях	Услуга	Показатель качества	Процент оценок диспансерным наблюдением ВИЧ-инфицированных больных от общего количества подлечившихся	%	90	90	100	100	Форма статистического наблюдения № 14, № 30	
		Показатель объема	Инфекционные болезни (в части синдром приобретенного иммунодефицита (ВИЧ-инфекции))	Обращения	345	345	100	100		
				Посещения	1 094	1 094	100			
		Показатель качества	Число больных, снятых с диспансерного учета в связи с достигнутым ремиссией	%	3	3	100	100	Форма статистического наблюдения № 36	
		Показатель качества	Амбулаторное в первые выявленных больных туберкулезом	%	56	56	100	100	Форма приказа Минздрава РФ от 13 февраля 2004 года № 50	
		Показатель качества	Колическое изменение в первые выявленных больных туберкулезом	%	48	48	100	100	Форма приказа Минздрава РФ от 13 февраля 2004 года № 50	
		Показатель объема	Фтизиатрия	Обращения	2 350	2 631	112	106		
				Посещения	10 180	10 180	100			
		Показатель качества	Активное выявление инфекций передаваемых преимущественно половым путем, с диагнозом установленным впервые	Количество диагнозов на 100 г населения	130	130	100	100	Форма статистического наблюдения № 9	
		Показатель объема	Дерматовенерология (в части венерологии)	Обращения	1 695	1 733	103	102		
Посещения	3 866			3 905	101					
Показатель объема	Лечебная факультета и спортивная медицина	Посещения	700	388	55	55	Форма статистического наблюдения № 30			
Показатель объема	Паллиативная медицинская помощь в амбулаторных условиях	Посещения	204	136	67	67	Объем лимит с 01.11.2018г. сможет освоить и направить поток пациентам частично			

	Первичная медико-санитарная помощь, включенная в базовую программу ОМС, оказываемая в экстренной форме при острых заболеваниях, состояниях, обострениях хронических заболеваний, представляющих угрозу жизни пациента, граждан, не застрахованных по ОМС	Услуга	Показатель объема	Первичная медико-санитарная помощь оказываемая в экстренной форме при острых заболеваниях, состояниях, обострениях хронических заболеваний, представляющих угрозу жизни пациента, граждан, не застрахованных по ОМС	Посещения	926	1 027	111	111	Форма статистического наблюдения № 30
	Специализированная медицинская помощь в стационарных условиях при острых, требующих срочного медицинского вмешательства	Услуга	Показатель объема	Специализированная медицинская помощь в стационарных условиях, оказываемая при острых, требующих срочного медицинского вмешательства, гражданами, не застрахованными по ОМС	Случай госпитализации	292	309	106	106	Форма статистического наблюдения № 30
	Скорая медицинская помощь	Услуга	Показатель объема	Скорая медицинская помощь	Вызов	4 450	4 969	112	112	Форма статистического наблюдения № 40
	ИТОГО	Услуга	Показатель качества						100	
			Показатель объема							97
ГБУЗ ЛО «Сергеевская ГБ»	Первичная специализированная медико-санитарная помощь в амбулаторных условиях по специальности «Фтизиатрия», «дерматовенерология», инфекционные болезни	Услуга	Показатель качества	Процент охвата диспансерным наблюдением ВИЧ-инфицированных больных от общего количества проводящегося	%	90	90	100	100	Форма статистического наблюдения № 14, № 30
			Показатель объема	Инфекционные болезни (в части синдрома приобретенного иммунодефицита (ВИЧ-инфекции))	Обращения	188	188	100	100	
					Посещения	507	507	100		
			Показатель качества	Амбулаторное лечение выявленных больных туберкулезом	%	56	56	100	100	Форма приказа Минздрава РФ от 13 февраля 2004 года № 50
			Показатель качества	Клиническое излечение впервые выявленных больных туберкулезом	%	48	48	100	100	Форма приказа Минздрава РФ от 13 февраля 2004 года № 50
			Показатель объема	Фтизиатрия	Обращения	1 410	1 412	100		
					Посещения	4 230	4 235	100	100	Форма статистического наблюдения № 30
Показатель качества	Активное выявление инфекций, передаваемых, преимущественно половым путем, с диагнозом установленным впервые	Количество диагнозов на 100 т. населения	130	130	100	100	Форма статистического наблюдения № 9			
Показатель объема	Дерматовенерология (в части венерологии)	Обращения	825	827	100					
		Посещения	1 586	1 587	100	100	Форма статистического наблюдения № 30			
	Первичная медико-санитарная помощь, включенная в базовую программу ОМС, оказываемая в экстренной форме при острых заболеваниях, состояниях, обострениях хронических заболеваний, представляющих угрозу жизни пациента, граждан, не застрахованных по ОМС	Услуга	Показатель объема	Первичная медико-санитарная помощь оказываемая в экстренной форме при острых заболеваниях, состояниях, обострениях хронических заболеваний, представляющих угрозу жизни пациента, граждан, не застрахованных по ОМС	Посещения	100	101	101	101	Форма статистического наблюдения № 30
	Скорая медицинская помощь	Услуга	Показатель объема	Скорая медицинская помощь	Вызов	1 450	1 484	102	102	Форма статистического наблюдения № 40
	ИТОГО	Услуга	Показатель качества						100	
			Показатель объема						100	
ГБУЗ ЛО «Сергеевская ГБ»	Первичная специализированная медико-санитарная помощь в амбулаторных условиях по специальности «Фтизиатрия», «дерматовенерология», инфекционные болезни	Услуга	Показатель качества	Процент охвата диспансерным наблюдением ВИЧ-инфицированных больных от общего количества проводящегося	%	90	90	100	100	Форма статистического наблюдения № 14, № 30
			Показатель объема	Инфекционные болезни (в части синдрома приобретенного иммунодефицита (ВИЧ-инфекции))	Обращения	771	683	89	89	
					Посещения	2 388	2 601	90		
			Показатель качества	Число больных, снятых с диспансерного учета в связи с достигнутым ремиссией	%	3	3	100	100	Форма статистического наблюдения № 36
Показатель качества	Амбулаторное лечение выявленных больных туберкулезом	%	56	56	100	100	Форма приказа Минздрава РФ от 13 февраля 2004 года № 50			

Первичная специализированная медико-санитарная помощь в амбулаторных условиях по специальностям «Фтизиатрия» «Дерматовенерология»	Услуга	Показатель качества	Клиническое излечение впервые выявленных больных туберкулезом	%	48	48	100	100	Форма приказа Минздрава РФ от 13 февраля 2004 года № 50
		Показатель объема	Фтизиатрия	Обращения	1 595	1 769	111	130	Форма статистического наблюдения № 30
				Посещения	2 130	3 172	149		
		Показатель качества	Активное выявление инфекций передаваемых, преимущественно половым путем, с диагнозом установкой на впервые	Количество диагнозов на 100 т. Населения	130	130	100	100	Форма статистического наблюдения № 9
		Показатель объема	Дерматовенерология (в части венерологии)	Обращения	825	758	92	112	Форма статистического наблюдения № 30
				Посещения	1 009	1 329	132		
Показатель объема	Лечебная физкультура и спортивная медицина	Посещения	2 644	3 317	125	125			
Первичная медико-санитарная помощь, включенная в базовую программу ОМС, оказываемая в экстренной форме при тяжелых острых заболеваниях, обострении хронических заболеваний, представляющих угрозу жизни пациента, гражданам, не застрахованным по ОМС	Услуга	Показатель объема	Первичная медико-санитарная помощь оказываемая в экстренной форме при тяжелых острых заболеваниях, обострении хронических заболеваний, представляющих угрозу жизни пациента, гражданам, не застрахованным по ОМС	Посещения	710	1733	244	244	Форма статистического наблюдения № 30
					Случай госпитализации	308	296	96	
Паллиативная медицинская помощь в стационарных условиях сестринской уход	Услуга	Показатель объема	Паллиативная медицинская помощь	Койко-день	6 800	6 416	94	94	Форма статистического наблюдения № 40
				Сестринский уход	Койко-день	13 600	13 667	100	
Скорая медицинская помощь	Услуга	Показатель объема	Скорая медицинская помощь	Вызов	4 350	4 112	95	95	Форма статистического наблюдения № 40
ИТОГО	Услуга	Показатель качества					100		
		Показатель объема					118		
Первичная специализированная медико-санитарная помощь в амбулаторных условиях по специальностям «Фтизиатрия» «Дерматовенерология»	Услуга	Показатель качества	Клиническое излечение впервые выявленных больных туберкулезом	%	36	36	100	100	Форма приказа Минздрава РФ от 13 февраля 2004 года № 50
		Показатель качества	Клиническое излечение впервые выявленных больных туберкулезом	%	48	48	100	100	Форма приказа Минздрава РФ от 13 февраля 2004 года № 50
				Фтизиатрия	Обращения	940	1 058	113	107
		Показатель объема	Фтизиатрия	Посещения	2 820	2 848	101		
				Активное выявление инфекций передаваемых, преимущественно половым путем, с диагнозом установкой на впервые	Количество диагнозов на 100 т. Населения	130	130	100	100
		Показатель объема	Дерматовенерология (в части венерологии)	Обращения	313	314	100	101	Форма статистического наблюдения № 30
Посещения	209			211	101				
Специализированная медицинская помощь в стационарных условиях при состояниях, требующих срочного медицинского вмешательства гражданам, не застрахованным по ОМС	Услуга	Показатель объема	Специализированная медицинская помощь в стационарных условиях, оказываемая при состояниях, требующих срочного медицинского вмешательства гражданам, не застрахованным по ОМС	Случай госпитализации	172	181	105	105	
Специализированная медицинская помощь в стационарных условиях по профилю психотерапии	Услуга	Показатель объема	Неврология (психотерапия)	Случай госпитализации	166	167	101	101	

ГБУЗ ЛО «Выборгская МБ»

ГБУЗ ЛО «Рождненский РБ»

113,3

101,9

	ВТОГО	Услуга	Показатель качества	Показатель объема																																																																																																																																																																																																																																																																																																																					
																									100	103																																																																																																																																																																																																																																																																																															
ГБУЗ ЛО «Выборгская ДТБ»	Первичная медико-санитарная помощь, включенная в базисную программу ОМС, оказываемая в экстренной форме при внезапных острых заболеваниях, состояниях, обострении хронических заболеваний, представляющих угрозу жизни пациента, гражданам, не застрахованным по ОМС	Услуга	Показатель качества	Показатель объема	Первичная медико-санитарная помощь оказывалась в экстренной форме при внезапных острых заболеваниях, состояниях, обострении хронических заболеваний, представляющих угрозу жизни пациента, гражданам, не застрахованным по ОМС	Посещения	110	217	197	197														Форма статистического наблюдения № 30	148,6																																																																																																																																																																																																																																																																																																
																										Специализированная медицинская помощь в стационарных условиях при состояниях, требующих срочного медицинского вмешательства	Услуга	Показатель качества	Показатель объема	Специализированная медицинская помощь в стационарных условиях, оказываемая при состояниях, требующих срочного медицинского вмешательства, гражданам, не застрахованным по ОМС	Случай госпитализации	171	171	100	100																																																																																																																																																																																																																																																																																						
																																																			ВТОГО	Услуга	Показатель качества	Показатель объема	100	149																																																																																																																																																																																																																																																																	
ГБУЗ ЛО «Личинская КМБ»	Первичная специализированная медико-санитарная помощь в амбулаторных условиях по специальности "наркологи", "инфекционные болезни, фтизиатрия", "дерматовенерология", "лечебная физкультура и спортивная медицина"	Услуга	Показатель качества	Показатель качества	Удельный вес больных алкоголизмом, наркоманией, токсикоманией, находящихся в стадии устойчивой ремиссии заболеваниями длительностью от 1 года и более от общего числа названных больных, состоящих под наблюдением	%	35	35	100	100														Форма статистического наблюдения № 37																																																																																																																																																																																																																																																																																																	
																										Показатель качества	Число больных наркотическими заболеваниями, снятых с наблюдения в связи с достижением длительной ремиссии (выздоровлением) от общего числа больных, состоящих под наблюдением	%	5	5	100																		Форма статистического наблюдения № 37																																																																																																																																																																																																																																																																								
																																																			Показатель объема	Наркология	Обращения	2 582	3 129	121	119																		Форма статистического наблюдения № 30																																																																																																																																																																																																																																														
																																																																													Показатель качества	Процент оценок диспансером и наблюдением ВИЧ-инфицированных больных от общего количества подлечивавшихся	%	90	90	100	100																		Форма статистического наблюдения № 36																																																																																																																																																																																																																				
																																																																																																							Показатель объема	Инфекционные болезни (в части острой приобретенной иммунодефицита (ВИЧ-инфекция))	Обращения	1 181	1 196	101	102																		Форма приказа Минздрава РФ от 13 февраля 2004 года № 50																																																																																																																																																																																										
																																																																																																																																	Показатель качества	Число больных, снятых с диспансерного учета в связи с достижением ремиссии	%	3	3	100	100																		Форма приказа Минздрава РФ от 13 февраля 2004 года № 50																																																																																																																																																																
																																																																																																																																																											Показатель качества	Абсолютное число впервые выявленных больных туберкулезом	%	56	56	100	100																		Форма статистического наблюдения № 30																																																																																																																																						
																																																																																																																																																																																					Показатель качества	Клиническое излечение впервые выявленных больных туберкулезом	%	48	48	100	100																		Форма статистического наблюдения № 9																																																																																																												
																																																																																																																																																																																																															Показатель объема	Фтизиатрия	Обращения	7 620	7 843	103	103																			Форма статистического наблюдения № 30																																																																																	
																																																																																																																																																																																																																																										Показатель качества	Активное выявление инфекций передаваемых половым путем, с	Количество диагнозов на 100 т. населения	130	130	100	100																																																																									
																																																																																																																																																																																																																																																																					Показатель объема	Дерматовенерология (в части венерологии)	Обращения	1 013	1 040	103	107																																														
																																																																																																																																																																																																																																																																																															Показатель объема	Лечебная физкультура и спортивная медицина	Посещения	4 820	5 408	112	109																				
																																																																																																																																																																																																																																																																																																																									Показатель объема
Первичная медико-санитарная помощь, включенная в базисную программу ОМС, оказываемая в экстренной форме при внезапных острых заболеваниях,	Услуга	Показатель объема	Посещения	200	415	208	208																																																																																																																																																																																																																																																																																																																		



Специализированная медицинская помощь в стационарных условиях при состояниях, требующих срочного медицинского вмешательства	Услуга	Показатель объема	Специализированная медицинская помощь в стационарных условиях, оказываемая при состояниях, требующих срочного медицинского вмешательства, гражданами, не застрахованными по ОМС	Случай госпитализации	900	863	96	96	Форма статистического наблюдения № 30	
Первичная специализированная помощь в условиях дневного стационара по профилю фтизиатрии	Услуга	Показатель объема	Первичная специализированная медицинская помощь, по профилю фтизиатрии	Случай лечения	100	99	99	99		
Паллиативная медицинская помощь в стационарных условиях, сестринский уход	Услуга	Показатель объема	Паллиативная медицинская помощь	Койко-день	5 300	5 037	95	95		Недирективные плановые объемы оказано с учетом периода сроков пребывания за счет деятельности данной категории больных, педи по случаям госпитализации был исключен, т.е. ведется активная работа по информированию населения и привлечению элементов дневного профиля
		Показатель объема	Сестринский уход	Койко-день	2 350	2 060	88	88		
Скорая медицинская помощь	Услуга	Показатель объема	Скорая медицинская помощь	Вызов	4 900	4 994	102	102	Форма статистического наблюдения № 40	
ИТОГО	Услуга	Показатель						100		
		Показатель объема							110	
ГБУЗ ЛО «Ветеринар РБ»	Услуга	Показатель качества	Соответствие порядкам оказания медицинской помощи и на основе стандартов медицинской помощи	д/лет	дв	дв	100	100	Форма статистического наблюдения № 30	
		Показатель качества	Активное выявление инфекций передаваемых, преимущественно половым путем, с диагнозом установленным впервые	Количество диагнозов на 100 т Населения	130	130	100	100	Форма статистического наблюдения № 9	
		Показатель объема	Дерматовенерология (в части венерологии)	Обращения	96	160	167	141	Форма статистического наблюдения № 30	
	Посещения			195	226	116				
	Услуга	Показатель объема	Специализированная медицинская помощь в стационарных условиях, оказываемая при состояниях, требующих срочного медицинского вмешательства	Случай госпитализации	145	133	92	92	Форма статистического наблюдения № 30	
							100			
							125			
	Услуга	Показатель качества	Удельный вес больных алкоголизмом, наркоманией, токсикоманией, накопивших в стабильно устойчивой ремиссии заболевания длительностью от 1 года и более от общего числа названных больных, состоящих под наблюдением	%	35	35	100	100	Форма статистического наблюдения № 37	
		Показатель качества	Число больных наркологическими заболеваниями, снятых с наблюдения в связи с достижением длительной ремиссии заболевания (выздоровлением) от общего числа больных, состоящих под наблюдением	%	5,2	5,2	100	100	Форма статистического наблюдения № 37	
		Показатель объема	Наркология	Обращения	1 538	1 582	102	102	Форма статистического наблюдения № 30	
				Посещения	13 650	13 881	102			
		Показатель качества	Процент оказания диспансерным наблюдением ВИЧ-инфицированных больных от общего количества подлечащих	%	90	90	100	100		
Показатель объема	Инфекционные болезни (в части синдрома приобретенного иммунодефицита (ВИЧ-инфекции))	Обращения	503	503	100	104				
			Посещения	1 341	1 452	108				

108,3

«Инфекционные болезни» «Фтизиатрия» «Дерматовенерология»		Показитель качества	Число больных, снятых с диспансерного учета в связи с достигшим ремиссии	%	3	3	100	100	Форма статистического наблюдения № 36	
			Показитель качества	Абонирование впервые выявленных больных туберкулезом	%	56	56	100	100	Форма приказа Минздрава РФ от 13 февраля 2004 года № 50
			Показитель качества	Клиническое излечение впервые выявленных больных туберкулезом	%	48	48	100	100	Форма приказа Минздрава РФ от 13 февраля 2004 года № 50
			Показитель объема	Фтизиатрия	Обращения	2 585	2 585	100	100	Форма статистического наблюдения № 30
					Посещения	7 755	7 755	100		
			Показитель качества	Активное выявление инфекций передаваемых половым путем, с диагнозом установленными впервые	Количество диагнозов на 100 * Населения	130	130	100	100	Форма статистического наблюдения № 9
			Показитель объема	Дерматовенерология (в части венерологии)	Обращения	1 650	1 700	103	102	
					Посещения	1 540	1 552	101		
			Показитель объема	Лечебная физкультура и спортивная медицина	Посещения	3 525	3 581	102	102	
Первичная медико-санитарная помощь, включенная в базовую программу ОМС, оказываемая в экстренной форме при острых заболеваниях, состояниях, обострении хронических заболеваний, представляющих угрозу жизни пациента, гражданам, не застрахованным по ОМС	Услуга	Показитель объема	Первичная медико-санитарная помощь оказываемая в экстренной форме при острых заболеваниях, состояниях, обострении хронических заболеваний, представляющих угрозу жизни пациента, гражданам, не застрахованным по ОМС	Посещения	40	40	100	100	Форма статистического наблюдения № 30	
Специализированная медицинская помощь в условиях дневного стационара по профилю фтизиатрия	Услуга	Показитель объема	Специализированная медицинская помощь в условиях дневного стационара по профилю фтизиатрия	Случай лечения	42	42	100	100		
Специализированная медицинская помощь в стационарных условиях при острых, требующих срочного медицинского вмешательства	Услуга	Показитель объема	Специализированная медицинская помощь в стационарных условиях, оказываемая при острых, требующих срочного медицинского вмешательства, гражданам, не застрахованным по ОМС	Случай госпитализации	208	208	100	100		
Паллиативная медицинская помощь в стационарных условиях, остротной уход	Услуга	Показитель объема	Сестринский уход	Койко-день	11 900	12 365	104	104		
Скорая медицинская помощь	Услуга	Показитель объема	Скорая медицинская помощь	Вызов	400	400	100	100	Форма статистического наблюдения № 40	
							100			
							101			
Первичная специализированная медико-санитарная помощь в амбулаторных условиях по		Показитель качества	Удельный вес больных алкоголизмом, наркоманией, токсикоманией, находящихся в стадии устойчивой ремиссии заболевания длительностью от 1 года и более от общего числа названных больных, состоящих под наблюдением	%	35	35	100	100	Форма статистического наблюдения № 37	
		Показитель качества	Число больных наркологическими заболеваниями, снятых с наблюдения в связи с достигшим длительной ремиссии заболевания (выздоровлением) от общего числа больных, состоящих под наблюдением	%	5,2	5,2	100	Форма статистического наблюдения № 37		
		Показитель объема	Наркология	Обращения	781	725	93	97		
Посещения	2 800			2 812	100					
Показитель качества	Процент охвата диспансерным наблюдением ВИЧ-инфицированных больных от общего количества подлечащих	%	90	90	100	100	Форма статистического наблюдения № 30			
Показитель	Инфекционные болезни (в части сифилиса)	Обращения	670	744	111					

ГБУЗ ЛО «Клиническая МБ»

101

1107

ГБУЗ ЛО «Иринашкин КМБ»

специальностям дерматологии, «инфекционные болезни» «фтизиатрия» «дерматоинфектология, лечебная физкультура	Услуга	показатель объема	приобретенного иммунодефицита (ВИЧ-инфекция)	Посещения	1 788	1 909	107	109		
		Показатель качества	Число больных, снятых с диспансерного учета в связи с достигшими ремиссии	%	3	3	100	100	Форма статистического наблюдения № 36	
		Показатель качества	Абсолютное число впервые выявленных больных туберкулезом	%	56	56	100	100	Форма приказа Минздрава РФ от 13 февраля 2004 года № 50	
		Показатель качества	Клиническое излечение впервые выявленных больных туберкулезом	%	48	48	100	100	Форма приказа Минздрава РФ от 13 февраля 2004 года № 50	
		Показатель объема	Фтизиатрия	Обращения	2 350	2 445	104			Форма статистического наблюдения № 30
				Посещения	7 050	7 458	106	105		
		Показатель качества	Активное выявление инфекций передаваемых половым путем, с	Количество диагнозов на 100 т. населения	130	130	100	100	Форма статистического наблюдения № 9	
		Показатель объема	Дерматовенерология (в части венерологии)	Обращения	825	781	95			105
				Посещения	1 009	1 165	115			
Показатель объема	Лечебная физкультура и спортивные мероприятия	Посещения	1763	1876	106	106				
Первичная медико-санитарная помощь, включенная в базисную программу ОМС оказываемая в экстренной форме при внезапных острых заболеваниях, состояниях, обострении хронических заболеваний, представляющих угрозу жизни пациента, гражданам не застрахованным по ОМС	Услуга	Показатель объема	Первичная медико-санитарная помощь оказываемая в экстренной форме при внезапных острых заболеваниях, состояниях, обострении хронических заболеваний, представляющих угрозу жизни пациента, гражданам, не застрахованным по ОМС	Посещения	780	1483	190	190	Форма статистического наблюдения № 30	
Специализированная медицинская помощь (за исключением высокотехнологичной медицинской помощи), не включенная в базисную программу обязательного медицинского страхования, по профилю Психиатрия	Услуга	Показатель объема	Психиатрия (психотерапия)**	случай лечения	331	333	101	101		
Специализированная медицинская помощь (за исключением высокотехнологичной медицинской помощи), включенная в базисную программу обязательного медицинского страхования	Услуга	Показатель объема	Специализированная медицинская помощь в стационарных условиях, оказываемая при состояниях, требующих срочного медицинского вмешательства, гражданам, не застрахованным по ОМС	Случай госпитализации	220	221	100	100		
Паллиативная медицинская помощь в стационарных условиях, сестринский уход	Услуга	Показатель объема	Сестринский уход	Койко-день	10 200	10 203	100	100		
Скорая медицинская помощь	Услуга	Показатель объема	Скорая медицинская помощь	Вызов	450	450	100	100	Форма статистического наблюдения №40	
							100			
							109			
		Показатель качества	Удельный вес больных алкоголизмом, наркоманией, токсикоманией, находящихся в стадии устойчивой ремиссии заболевания длительностью от 1 года и более от общего числа названных больных, состоящих под наблюдением	%	35	35	100	100	Форма статистического наблюдения № 37	
		Показатель качества	Число больных наркологическими заболеваниями, снятых с наблюдения в связи с достигшим длительной ремиссии заболевания (выздоровлением) от общего числа больных, состоящих под наблюдением	%	5,2	5,2	100	Форма статистического наблюдения № 37		

ГБУЗ ЛО «Кировская МБ»

Первичная специализированная медико-санитарная помощь в амбулаторных условиях по специальности наркология, «инфекционные болезни (фтизиатрия)», «дерматовенерология»

Услуга

Показатель объема	Наркология		Обращения	1 006	1 006	100	100					
			Посещения	10 103	10 105	100						
Показатель качества	Процент охвата диспансерным наблюдением ВИЧ-инфицированных больных от общего количества госпитализованных	%	90	90	100	100			Форма статистического наблюдения № 14, № 30			
Показатель объема	Инфекционные болезни (в части синдром приобретенного иммунодефицита (ВИЧ-инфекции))	Обращения	1 814	1 816	100	100						
		Посещения	2 426	2 430	100							
Показатель качества	Число больных, снятых с диспансерного учета в связи с достигнутым ремиссией	%	3	3	100	100			Форма статистического наблюдения № 36			
Показатель качества	Абсцидирование впервые выявленных больных туберкулезом	%	56	56	100	100			Форма приказа Минздрава РФ от 13 февраля 2004 года № 50			
Показатель качества	Клиническое излечение впервые выявленных больных туберкулезом	%	48	48	100	100			Форма приказа Минздрава РФ от 13 февраля 2004 года № 50			
Показатель объема	Фтизиатрия	Обращения	3 230	3 240	100	101						
		Посещения	8 390	8 514	101							
Показатель качества	Активное выявление инфекций передаваемых половым путем, с диагнозом уреаплазмоз впервые	Количество диагнозов на 100 + Наблюдения	130	130	100	100			Форма статистического наблюдения № 9			
Показатель объема	Дерматовенерология (в части венерологии)	Обращения	1 875	1 880	100	100						
		Посещения	3 485	3 488	100							
Услуга	Показатель объема	Первичная медико-санитарная помощь, оказываемая в экстренной форме при тяжелых острых заболеваниях, состояниях, обострении хронических заболеваний, представляющих угрозу жизни пациента, гражданам, не застрахованным по ОМС	Посещения	120	120	100	100			Форма статистического наблюдения № 30		
Услуга	Показатель объема	Специализированная медицинская помощь в стационарных условиях, оказываемая при острых, требующих срочного медицинского вмешательства, гражданам, не застрахованным по ОМС	Случай госпитализации	290	290	100	100					
Услуга	Показатель объема	Паллиативная медицинская помощь	Койко-день	6 800	6 661	98	102					
			Сестринский уход	3 400	3 590	106						
Услуга	Показатель объема	Скорая медицинская помощь	Вызов	2 164	2 233	103	103			Форма статистического наблюдения № 40		
						100						
						101						
Показатель качества	Удельный вес больных алкоголизмом, наркоманией, токсикоманией, находящихся в стадии устойчивой ремиссии заболевания длительностью от 1 года и более от общего числа названных больных, состоящих под наблюдением	%	35	35	100	100				Форма статистического наблюдения № 37		
		Показатель качества	Число больных наркологическими заболеваниями, снятых с наблюдения в связи с достигнутым длительной ремиссией заболевания (выздоровлением) от общего числа больных, состоящих под наблюдением	%	5,2					5,2	100	Форма статистического наблюдения № 37
				Показатель объема	Наркология					Обращения	381	381
Посещения	2 930	2 868	98									

100,4

100
100
100

ГБУЗ ЛО «Поздновская МБ»

Первичная специализированная медико-санитарная помощь в амбулаторных условиях по специальности наркология, «инфекционные болезни», «фтизиатрия», «дерматовенерология»	Услуга	Показатель качества	Процент охвата амбулаторным наблюдением ВИЧ-инфицированных больных от общего количества подлечившихся	%	90	90	100	100	Форма статистического наблюдения № 14, № 30
		Показатель объема	Инфекционные болезни (в части синдром приобретенного иммунодефицита (ВИЧ-инфекции))	Обращения	838	937	114	108	
				Посещения	1 982	2 031	102		
		Показатель качества	Число больных, снятых с диспансерного учета в связи с достигнутым ремиссией	%	3	3	100	100	Форма статистического наблюдения № 36
		Показатель качества	Амбулаторное впервые выявленных больных туберкулезом	%	56	56	100	100	Форма приказа Минздрава РФ от 13 февраля 2004 года № 50
		Показатель качества	Качественное излечение впервые выявленных больных туберкулезом	%	48	48	100	100	Форма приказа Минздрава РФ от 13 февраля 2004 года № 50
		Показатель объема	Фтизиатрия	Обращения	1 643	1 371	96	97	Форма статистического наблюдения № 14, № 30
				Посещения	4 935	4 820	98		
Показатель качества	Активное выявление инфекций передаваемых половым путем, с диагнозом установленным впервые	Количество диагнозов на 100 т населения	130	130	100	100	Форма статистического наблюдения № 9		
Показатель объема	Дерматовенерология (в части венерологии)	Обращения	413	414	100	100			
		Посещения	1 009	1 011	100				
Первичная медико-санитарная помощь, включенная в базовую программу ОМС, оказываемая в экстренной форме при внебольничных острых заболеваниях состояниях, обострении хронических заболеваний, представляющих угрозу жизни пациента, граждан, не застрахованных по ОМС	Услуга	Показатель объема	Первичная медико-санитарная помощь оказываемая в экстренной форме при внебольничных острых заболеваниях, состояниях, обострении хронических заболеваний, представляющих угрозу жизни пациента, граждан, не застрахованных по ОМС	Посещения	45	45	100	100	Форма статистического наблюдения № 14, № 30
Специализированная медицинская помощь в стационарных условиях при острых, требующих срочного медицинского вмешательства	Услуга	Показатель объема	Специализированная медицинская помощь в стационарных условиях, оказываемая при острых, требующих срочного медицинского вмешательства граждан, не застрахованных по ОМС	Случай госпитализации	88	39	67	67	
Паллиативная медицинская помощь в стационарных условиях, сестринский уход	Услуга	Показатель объема	Сестринский уход	Койко-день	5 100	5 127	101	101	
Скорая медицинская помощь	Услуга	Показатель объема	Скорая медицинская помощь	Вызов	400	374	94	94	Форма статистического наблюдения № 40
							100		
							98		
Наркология	Услуга	Показатель качества	Удельный вес больных алкоголизмом, наркоманией, токсикоманией, находящихся в стадии устойчивой ремиссии заболевания длительностью от 1 года и более от общего числа названных больных, состоящих под наблюдением	%	35	35	100	100	Форма статистического наблюдения № 37
		Показатель качества	Число больных наркологическими заболеваниями, снятых с наблюдения в связи с достигнутым длительной ремиссией заболевания (выздоровлением) от общего числа больных, состоящих под наблюдением	%	5,2	5,2	100		Форма статистического наблюдения № 37
		Показатель объема	Наркология	Обращения	416	314	75	82	Низкая приверженность пациентов, отказ от повторного обращения
Посещения	5 058			4 511	89				

Сид
Иван
Тимо
Ю

Первичная специализированная медико-санитарная помощь в амбулаторных условиях по специальности неврология, «инфекционные болезни» «фтисиятрия» «дерматовенерология» «лечебная физкультура и спортивная медицина»	Услуга	Показатель качества	Процент оценок диспансерным наблюдением ВИЧ-инфицированных больных от общего количества подлеченных	%	90	90	100	100	Форма статистического наблюдения № 14, № 30		
		Показатель объема	Инфекционные болезни (в части сифилиса приобретенного иммунодефицита (ВИЧ-инфекции))	Обращения	800	771	96	107	Форма статистического наблюдения № 36		
				Посещения	1 788	2 091	117				
		Показатель качества	Число больных, снятых с диспансерного учета в связи с достигшим ремиссии	%	3	3	100	100	Форма приказа Минздрава РФ от 13 февраля 2004 года № 50		
		Показатель качества	Амбулаторные впервые выявленные больных туберкулезом	%	56	56	100	100	Форма приказа Минздрава РФ от 13 февраля 2004 года № 50		
		Показатель объема	Фтисиятрия	Обращения	4 230	5 206	123	113	Форма статистического наблюдения № 30		
				Посещения	5 424	5 589	103				
		Показатель качества	Активно выявление инфекций передаваемых преимущественно половым путем, с диагнозом установленным впервые	Количество диагнозов на 100 т Населения	130	130	100	100	Форма статистического наблюдения № 9		
		Показатель объема	Дерматовенерология (в части венерологии)	Обращения	2 475	2 468	100	101	Форма статистического наблюдения № 30		
				Посещения	2 030	2 061	102				
Показатель объема	Лечебная физкультура и спортивная медицина	Посещения	700	843	120	120					
Первичная медико-санитарная помощь в амбулаторных условиях в базовую программу ОМС, оказываемая в экстренной форме при внезапных острых заболеваниях, обострении хронических заболеваний, представляющих угрозу жизни пациента, гражданам, не застрахованным по ОМС	Услуга	Показатель объема	Первичная медико-санитарная помощь оказываемая в экстренной форме при внезапных острых заболеваниях, обострении хронических заболеваний, представляющих угрозу жизни пациента, гражданам, не застрахованным по ОМС	Посещения	500	787	157	157	Форма статистического наблюдения № 30		
					Случай госпитализации	187	168	90		90	
					Сестринский уход	5 100	5 346	105		105	
Специализированная медицинская помощь в стационарных условиях при состояниях, требующих срочного медицинского вмешательства	Услуга	Показатель объема	Специализированная медицинская помощь в стационарных условиях, оказываемая при состояниях, требующих срочного медицинского вмешательства, гражданам, не застрахованным по ОМС	Случай госпитализации	187	168	90	90			
Паллиативная медицинская помощь в стационарных условиях, сестринский уход	Услуга	Показатель объема	Сестринский уход	Койко-день	5 100	5 346	105	105			
Скорая медицинская помощь	Услуга	Показатель объема	Скорая медицинская помощь	Вызов	1 500	1 638	109	109	Форма статистического наблюдения № 40		
							100				
							107				
Удельный вес больных алкогольным, наркотическим, токсикоманной, находящимся в стадии устойчивой ремиссии заболевания длительностью от 1 года и более от общего числа названных больных, состоящих под наблюдением	Показатель качества	Удельный вес больных алкогольным, наркотическим, токсикоманной, находящимся в стадии устойчивой ремиссии заболевания длительностью от 1 года и более от общего числа названных больных, состоящих под наблюдением	%		35	33	100	100	Форма статистического наблюдения № 37		
					Число больных наркотическими заболеваниями, снятых с наблюдения в связи с достигшим длительной ремиссии заболевания (выздоровлением) от общего числа больных, состоящих под наблюдением	%	5,2	5,2	100	100	Форма статистического наблюдения № 37
					Показатель объема	Наркология	Обращения	960	940	98	101
Посещения	9 190	9 336	104								

Первичная специализированная медико-санитарная помощь в амбулаторных условиях по специальности неврология, инфекционные болезни, «фтизиатрия», «дерматовенерология» «лечебная физкультура и спортивные мероприятия»	Услуга	Показатель качества	Процент отчета диспансерным наблюдением ВИЧ-инфицированных больных от общего количества подлечившихся	%	90	90	100	100	Форма статистического наблюдения № 30			
		Показатель объема	Инфекционные болезни (в части синдромов приобретенного иммунодефицита (ВИЧ-инфекции))	Обращения	782	784	100	102				
				Посещения	1 586	1 639	103					
		Показатель качества	Число больных, снятых с диспансерного учета в связи с достигшим ремиссии	%	3	3	100	100	Форма статистического наблюдения № 36			
		Показатель качества	Абсцирование впервые выявленных больных туберкулезом	%	56	56	100	100	Форма приказа Минздрава РФ от 13 февраля 2004 года № 50			
		Показатель качества	Клиническое излечение впервые выявленных больных туберкулезом	%	48	48	100	100	Форма приказа Минздрава РФ от 13 февраля 2004 года № 50			
		Показатель объема	Фтизиатрия	Обращения	2 585	2 888	112	104				
				Посещения	8 005	7 735	97					
		Показатель качества	Активное выявление кофалей передаваемых, преимущественно половым путем, с диагнозом установленным впервые	Количество диагнозов на 100 т. Населения	130	130	100	100	Форма статистического наблюдения № 9			
		Показатель объема	Дерматовенерология (в части венерологии)	Обращения	920	1 031	112	107				
Посещения	1 148			1 172	102							
Показатель объема	Лечебная физкультура и спортивные мероприятия	Посещения	2 200	2 382	108	108						
Первичная медико-санитарная помощь, оказываемая в базовую программу ОМС, оказываемая в экстренной форме при выявлении острых заболеваний, состояний, обострений хронических заболеваний, представляющих угрозу жизни пациента, граждан, не застрахованных по ОМС	Услуга	Показатель объема	Первичная медико-санитарная помощь оказываемая в экстренной форме при выявлении острых заболеваний, состояний, обострений хронических заболеваний, представляющих угрозу жизни пациента, граждан не застрахованных по ОМС	Посещения	1 460	1 465	100	100	Форма статистического наблюдения № 30			
					Случай госпитализации	287	254	89	89	низкая обращаемость		
Специализированная медицинская помощь в стационарных условиях при острых, требующих срочного медицинского вмешательства	Услуга	Показатель объема	Специализированная медицинская помощь в стационарных условиях, оказываемая при острых, требующих срочного медицинского вмешательства, гражданам, не застрахованным по ОМС	Случай госпитализации	287	254	89	89	низкая обращаемость			
Паллиативная медицинская помощь в стационарных условиях, остринский уход	Услуга	Показатель объема	Сестринский уход	Койно-день	10 200	11 096	109	109				
Скорая медицинская помощь	Услуга	Показатель объема	Скорая медицинская помощь	Вызов	945	984	104	104	Форма статистического наблюдения № 40			
							100					
							103					
Первичная специализированная медико-санитарная помощь в амбулаторных условиях по специальности неврология, инфекционные болезни, «фтизиатрия», «дерматовенерология» «лечебная физкультура и спортивные мероприятия»	Услуга	Показатель качества	Удельный вес больных алкоголизмом, наркоманией, токсикоманией, находящихся в стадии устойчивой ремиссии заболевания длительностью от 1 года и более от общего числа названных больных, состоящих под наблюдением	%	35	35	100	100	Форма статистического наблюдения № 37			
					Показатель качества	Число больных наркологическими заболеваниями, снятых с наблюдения в связи с достигшим длительной ремиссии заболевания (выздоровлением) от общего числа больных, состоящих под наблюдением	%	5	5	100	100	Форма статистического наблюдения № 37
								Показатель объема	Наркология	Обращения	610	613
					Посещения	4 778	4 863			102		
Показатель качества	Процент отчета диспансерным наблюдением ВИЧ-инфицированных больных от общего количества подлечившихся	%	90	90	100	100	Форма статистического наблюдения № 14, № 30					

ГБУЗ ЛО «Лужская МБ»

2013 09 09

амбулатории, оказывая им
специальность нарколога,
инфекционные болезни
«фтизиатрия»
«дерматовенерология»

Услуга

Показатель объема	Инфекционные болезни (в части синдрома приобретенного иммунодефицита (ВИЧ- инфекция))	Обращения	473	492	104	102				
		Посещения	1 918	1 922	100					
Показатель качества	Число больных, снятых с диспансерного учета в связи с достигшимся ремиссион	%	3	3	100	100		Форма статистического наблюдения № 36		
Показатель качества	Абсолютное впервые выявленных больных туберкулезом	%	56	56	100	100		Форма приказа Минздрава РФ от 13 февраля 2004 года № 50		
Показатель качества	Клиническое излечение впервые выявленных больных туберкулезом	%	48	48	100	100		Форма приказа Минздрава РФ от 13 февраля 2004 года № 50		
Показатель объема	Фтизиатрия	Обращения	2 260	2 381	114	114	высокая обращаемость пациентов	Форма статистического наблюдения № 30		
		Посещения	4 930	5 586	113					
Показатель качества	Активное выявление инфекций переданных, преимущественно половым путем, с	Количество диагнозов на 100 т. Населения	130	130	100	100		Форма статистического наблюдения № 9		
Показатель объема	Дерматовенерология (в части венерологии)	Обращения	1 650	1 804	109	109				
		Посещения	1 154	1 260	109					
Первичная медико-санитарная помощь, включенная в базовую программу ОМС, оказываемая в экстренной форме при внезапных острых заболеваниях, состояниях, обострении хронических заболеваний, представляющих угрозу жизни пациента, граждан не застрахованных по ОМС	Услуга	Показатель объема	Первичная медико-санитарная помощь оказываемая в экстренной форме при внезапных острых заболеваниях, состояниях, обострении хронических заболеваний, представляющих угрозу жизни пациента, граждан, не застрахованных по ОМС	Посещения	640	640	100	100	Форма статистического наблюдения № 30	
					Случай госпитализации	147	147	100		100
Специализированная медицинская помощь в стационарных условиях при состояниях, требующих срочного медицинского вмешательства	Услуга	Показатель объема	Специализированная медицинская помощь в стационарных условиях, оказываемая при состояниях, требующих срочного медицинского вмешательства, гражданам, не застрахованным по ОМС	Вызов	570	570	100	100	Форма статистического наблюдения №40	
Скорая медицинская помощь	Услуга	Показатель объема	Скорая медицинская помощь	Вызов	570	570	100	100	Форма статистического наблюдения №40	
							100			
							105			
Первичная специализированная медико-санитарная помощь в амбулаторных условиях по специальностям нарколога, инфекционные болезни «фтизиатрия» «дерматовенерология» «взрослая фтизиатрия» и спортивных медицина	Услуга	Показатель качества	Процент снятия диспансерным наблюдением ВИЧ-инфицированных больных от общего количества подследных	%	90	90	100	100	Форма статистического наблюдения № 14, № 30	
		Показатель объема	Инфекционные болезни (в части синдрома приобретенного иммунодефицита (ВИЧ- инфекция))	Обращения	360	390	105	102		
		Посещения		1 852	1 837	99				
		Показатель качества	Число больных, снятых с диспансерного учета в связи с достигшимся ремиссион	%	3	3	100	100	Форма статистического наблюдения № 36	
		Показатель качества	Абсолютное впервые выявленных больных туберкулезом	%	56	56	100	100	Форма приказа Минздрава РФ от 13 февраля 2004 года № 50	
		Показатель качества	Клиническое излечение впервые выявленных больных туберкулезом	%	48	48	100	100	Форма приказа Минздрава РФ от 13 февраля 2004 года № 50	
		Показатель объема	Фтизиатрия	Обращения	1 880	1 868	99	102		Форма статистического наблюдения № 30
				Посещения	3 763	3 974	106			
		Показатель качества	Активное выявление инфекций переданных, преимущественно половым путем, с	Количество диагнозов на 100 т. Населения	130	130	100	100		Форма статистического наблюдения № 9
Показатель объема	Дерматовенерология (в части венерологии)	Обращения	450	357	79	84		Форма статистического наблюдения № 30		
		Посещения	3 238	2 843	88					
Показатель объема	Лечебная физкультура и спортивные медицина	Посещения	1 263	1 754	139	139		Форма статистического наблюдения № 30		

ГБУЗ ЛО «Подорожская МБ»

102,0

ГБУЗ ЛО «Призерская МБ»	Первичная медико-санитарная помощь, назначенная в базовую программу ОМС, оказываемая в экстренной форме при острых заболеваниях, обострении хронических заболеваний, представляющих угрозу жизни пациента, граждан, не застрахованных по ОМС	Услуга	Показатель объема	Первичная медико-санитарная помощь оказываемая в экстренной форме при острых заболеваниях, обострении хронических заболеваний, представляющих угрозу жизни пациента, граждан, не застрахованных по ОМС	Посещения	306	853	279	279	высокая обращаемость пациентов	Форма статистического наблюдения № 30																
	Специализированная медицинская помощь в стационарных условиях по профилю психиатрия	Услуга	Показатель объема	Психиатрия (психотерапия)**	Случай лечения	471	472	100	100																		
	Специализированная медицинская помощь в стационарных условиях при острых, требующих срочного медицинского вмешательства, специализированная медицинская помощь в стационарных условиях по профилю психиатрия (психотерапия)	Услуга	Показатель объема	Специализированная медицинская помощь в стационарных условиях, оказываемая при острых, требующих срочного медицинского вмешательства, гражданам, не застрахованным по ОМС	Случай госпитализации	250	251	100	100																		
	Паллиативная медицинская помощь в стационарных условиях, остротной уход	Услуга	Показатель объема	Паллиативная медицинская помощь	Койко-день	6 000	6 389	106	105																		
ГБУЗ ЛО «Самовская МБ»	Первичная специализированная медико-санитарная помощь в амбулаторных условиях по специальности наркология, «инфекционные болезни» «фтизиатрия» «дерматовенерология»	Услуга	Показатель качества	Удельный вес больных алкоголизмом, наркоманией, токсикоманией, наркозависимых в стабильно устойчивой ремиссии заболевания длительностью от 1 года и более от общего числа указанных больных, состоящих под наблюдением	%	35	35	100	100		Форма статистического наблюдения № 37																
												Показатель качества	Число больных наркологическими заболеваниями, снятых с наблюдения в связи с достиганием длительной ремиссии заболевания (выздоровлением) от общего числа больных, состоящих под наблюдением	%	5	5	100		Форма статистического наблюдения № 37								
																				Показатель объема	Наркология	Обращений	863	949	110	105	Форма статистического наблюдения № 14, № 30
																						Посещений	8 190	8 190	100		
Показатель качества	Процент охвата диспансерным наблюдением ВИЧ-инфицированных больных от общего количества состоящих	%	90	90	100	100		Форма статистического наблюдения № 9																			
									Показатель объема	Инфекционные болезни (в части синдрома приобретенного иммунодефицита (ВИЧ-инфекции))	Обращения	250	320	128	140												
Показатель качества	Активное выявление инфекций передаваемых половым путем, с длительным установленным впереме	Количество диагнозов на 100 ч населения	130	130	100	100		Форма статистического наблюдения № 9																			
									Показатель объема	Дерматовенерология (в части венерологии)	Обращений	1 650	1 653	100	100												
			Посещений	649	651	100																					

Первичная медико-санитарная помощь, включенная в базисную программу ОМС, оказываемая в экстренной форме при внезапных острых заболеваниях, состояниях, обострении хронических заболеваний, представляющих угрозу жизни пациента, граждан, не застрахованных по ОМС	Услуга	Показатель объема	Первичная медико-санитарная помощь, оказываемая в экстренной форме при внезапных острых заболеваниях, состояниях, обострении хронических заболеваний, представляющих угрозу жизни пациента, граждан, не застрахованных по ОМС	Посещения	800	1 098	137	137	Форма статистического наблюдения № 30
Специализированная медицинская помощь в стационарных условиях при состояниях, требующих срочного медицинского вмешательства, гражданам, не застрахованным по ОМС	Услуга	Показатель объема	Специализированная медицинская помощь в стационарных условиях, оказываемая при состояниях, требующих срочного медицинского вмешательства, гражданам, не застрахованным по ОМС	Случай госпитализации	257	260	101	101	
Паллиативная медицинская помощь в стационарных условиях, сестринский уход	Услуга	Показатель объема	Паллиативная медицинская помощь	Койко-день	6 800	6 992	103	103	
		Показатель объема	Сестринский уход	Койко-день	5 100	5 297	104		
Скорая медицинская помощь	Услуга	Показатель объема	Скорая медицинская помощь	Вызов	596	779	131	131	
								100	
								115	
Первичная специализированная медико-санитарная помощь в амбулаторных условиях по специальности наркология, «инфекционные болезни», «фтизиатрия», «дерматовенерология», «лечебная физкультура и спортивная медицина»	Услуга	Показатель качества	Удельный вес больных алкоголизмом, наркоманией, токсикоманией, выходящих в стабильно устойчивой ремиссии заболеваниями длительностью от 1 года и более от общего числа названных больных, состоящих под наблюдением	%	35	35	100	100	Форма статистического наблюдения № 37
		Показатель качества	Число больных наркологическими заболеваниями, снятых с наблюдения в связи с достигшим длительной ремиссии заболеваниями (выздоровлением) от общего числа больных, состоящих под наблюдением	%	5	5	100		Форма статистического наблюдения № 37
		Показатель объема	Наркология	Обращения	1 250	1 240	99		
				Посещения	8 190	8 230	100	100	
		Показатель качества	Процент снятия длительно наблюдаемых ВИЧ-инфицированных больных от общего количества подлеченных	%	90	90	100	100	Форма статистического наблюдения № 14, № 30
		Показатель объема	Инфекционные болезни (в части сифилового приобретенного иммунодефицита (ВИЧ-инфекция))	Обращения	490	492	100	100	
				Посещения	2 270	2 270	100		
		Показатель качества	Число больных, снятых с длительного учета в связи с достигшим ремиссии	%	3	3	100	100	Форма статистического наблюдения № 36
		Показатель качества	Абстинирование впервые выявленных больных туберкулезом	%	56	56	100	100	Форма приказа Минздрава РФ от 13 февраля 2004 года № 50
		Показатель качества	Клиническое излечение впервые выявленных больных туберкулезом	%	48	48	100	100	Форма приказа Минздрава РФ от 13 февраля 2004 года № 50
		Показатель объема	Фтизиатрия	Обращения	4 490	4 500	100		
				Посещения	5 950	5 959	100	100	Форма статистического наблюдения № 30
		Показатель качества	Активное выявление инфекций, передаваемых половым путем, с диагнозом установленным впервые	Количество диагнозов на 100 т населения	130	130	100	100	Форма статистического наблюдения № 9
Показатель объема	Дерматовенерология (в части венерологии)	Обращения	2 713	2 718	100	100			
		Посещения	1 895	1 907	101				
Показатель объема	Лечебная физкультура и спортивная медицина	Посещения	3 525	3 525	100	100			

Первичная медико-санитарная помощь, включенная в базовую программу ОМС, оказываемая в экстренной форме при острых заболеваниях, состояниях, обострении хронических заболеваний, представляющих угрозу жизни пациента, граждан, не застрахованных по ОМС	Услуга	Показатель объема	Первичная медико-санитарная помощь оказывается в экстренной форме при острых заболеваниях, состояниях, обострении хронических заболеваний, представляющих угрозу жизни пациента, граждан, не застрахованных по ОМС	Посещения	700	1 274	182	182		Форма статистического наблюдения № 30
Специализированная медицинская помощь в стационарных условиях при состояниях, требующих срочного медицинского вмешательства	Услуга	Показатель объема	Специализированная медицинская помощь в стационарных условиях, оказываемая при состояниях, требующих срочного медицинского вмешательства, гражданами, не застрахованными по ОМС	Случай госпитализации	220	218	99	99	низкая обращаемость пациентов	
Паллиативная медицинская помощь в стационарных условиях, остринский уход	Услуга	Показатель объема	Остринский уход	Койко-день	5 780	6 079	105	105		
Скорая медицинская помощь	Услуга	Показатель объема	Скорая медицинская помощь	Вызов	489	635	130	130		Форма статистического наблюдения № 40
								100		
								109		
Первичная специализированная медико-санитарная помощь в амбулаторных условиях по специальности наркология, «нефротические болезни» «фтизиатрия» «дерматовенерология» «лечение фимоза тула и опортунная инфекция»	Услуга	Показатель качества	Удельный вес больных артериальной гипертензией, находящаяся в стадии устойчивой ремиссии заболевания длительностью от 1 года и более от общего числа названных больных, состоящих под наблюдением	%	35	35	100	100		Форма статистического наблюдения № 37
		Показатель качества	Число больных наркотическим заболеванием, снятых с наблюдения в связи с достигнутым длительной ремиссии заболевания (выздоровлением) от общего числа больных, состоящих под наблюдением	%	5	5	100	100		Форма статистического наблюдения № 37
		Показатель объема	Наркология	Обращения	2 052	1 933	95	94	Неисполнение объемов мед. помощи по профилю наркологии связано с дефицитом кадров низкой квалификацией персонала	Форма статистического наблюдения № 14, № 30
				Посещения	15 700	14 717	94			
		Показатель качества	Процент охвата диспансерным наблюдением ВИЧ-инфицированных больных от общего количества находящихся	%	90	90	100	100		Форма статистического наблюдения № 14, № 30
		Показатель объема	Инфекционные болезни (в части синдрома приобретенного иммунодефицита (ВИЧ-инфекции))	Обращения	2 269	2 301	101	104		
				Посещения	2 877	3 079	107			
		Показатель качества	Число больных, снятых с диспансерного учета в связи с достигнутым ремиссией	%	3	3	100	100		Форма статистического наблюдения № 36
		Показатель качества	Абсорбирование впервые выявленных больных туберкулезом	%	56	56	100	100		Форма приказа Минздрава РФ от 13 февраля 2004 года № 50
		Показатель качества	Клиническое излечение впервые выявленных больных туберкулезом	%	48	48	100	100		Форма приказа Минздрава РФ от 13 февраля 2004 года № 50
		Показатель объема	Фтизиатрия	Обращения	6 210	5 956	96	89	Неисполнение объемов мед. помощи по профилю фтизиатрии связано с дефицитом кадров	Форма статистического наблюдения № 14, № 30
				Посещения	11 280	9 203	82			
Показатель качества	Активные выявление профессий вредных работ, преимущественно тяжелыми путями, с	Количество диагнозов на 100 т населения	130	130	100	100		Форма статистического наблюдения № 9		
Показатель объема	Дерматовенерология (в части венерологии)	Обращения	825	914	111	115				
		Посещения	913	1 089	119					

СВОДНЫЙ ОТЧЕТ за 2018 год
о фактическом исполнении государственных заданий
государственными стационарными бюджетными учреждениями в отчетном финансовом году
Комитет по социальной защите населения Ленинградской области

Приложение 1

Ленинградское областное государственное стационарное бюджетное учреждение социального обслуживания "Будогощский психоневрологический интернат"		Наименование учреждения, оказывающего услугу (выполняющего работу)									
Социальное обслуживание в стационарной форме		Наименование оказываемой услуги (выполняемой работы)									
Услуга		Вариант оказания (выполнения)									
Показатель качества	Показатель качества	Показатель (качества, объема)	Наименование показателя	Единица измерения	Значение, утвержденное в государственном задании на отчетный финансовый год	Фактическое значение за отчетный финансовый год	Оценка выполнения государственным учреждением государственного задания по каждому показателю	Сводная оценка выполнения государственными учреждениями государственного задания по показателям (качества, объема)	Причины отклонения значений от запланированных	Источник информации о фактическом значении показателя	Оценка итоговая
Показатель качества	Показатель качества	Численность граждан получивших социальные услуги	Доля получателей социальных услуг получающих социальные услуги, от общего числа нуждающихся в социальном обслуживании	Чел	333	344	100				
Показатель качества	Показатель качества	Колличество нарушений санитарного законодательства в отчетном году выявленных при проведении проверок	Колличество нарушений санитарного законодательства в отчетном году выявленных при проведении проверок	ед	0	1	0	Плановая проверка Роспотребнадзора выявила нарушение санитарного законодательства	Отчет об исполнении государственного задания	Выполнено	
Показатель качества	Показатель качества	Удовлетворенность получателей социальных услуг в оказанных социальных услугах	Удовлетворенность получателей социальных услуг в оказанных социальных услугах	%	100	100	100	Выполнено	-	-	Выполнено
Показатель качества	Показатель качества	Укомплектованность организации специалистами оказывающими социальные услуги	Укомплектованность организации специалистами оказывающими социальные услуги	%	100	94	94				
Показатель качества	Показатель качества	Повышение качества	Повышение качества	%	100	100	100	Выполнено	-	-	Выполнено

			качества	социальных услуг и эффективности их оказания (определяется исходя из мероприятий направленных на совершенствование деятельности организации при предоставлении социального обслуживания)								
			Показатель качества	Доступность получения социальных услуг в организации (возможность сопровождения получателя социальных услуг при передвижении по территории учреждения социального обслуживания, а также при пользовании услугами возможность для самостоятельного передвижения по территории учреждения социального обслуживания, входа выхода и перемещения внутри такой организации (в том числе для передвижения в креслах-колясках) для отдыха в сидячем положении, а также доступное размещение оборудования и носителей информации	%	75	100	133			Ремонт спального корпуса	
			Показатель качества	Дублирование текстовых сообщений голосовыми сообщениями, оснащение учреждения социального обслуживания знаками выполненными рельефно-точечным шрифтом Брайля, ознакомление с их помощью с надписями знаками и иной текстовой и графической информацией на территории учреждения	%	0	0	100			-	

1000

			Показатель качества	Дублирование голосовой информации текстовой информацией надписями и (или) световыми сигналами информирование о предоставляемых социальных услугах с использованием русского жестового языка (сурдоперевода) оказание иных видов посторонней помощи	%	0	0	100				
Ленинградское областное государственное стационарное бюджетное учреждение социального обслуживания "Вознесенский дом-интернат для престарелых и инвалидов"	Социальное обслуживание в стационарной форме	Услуга	Показатель объема	Численность граждан получивших социальные услуги	Чел	191	198	104	Выполнено	-	Отчет об исполнении государственного задания	Выполнено
			Показатель качества	Доля получателей социальных услуг, получающих социальные услуги от общего числа нуждающихся в социальном обслуживании	%	100	100	100		-		
			Показатель качества	Количество нарушений законодательства в отчетном году, выявленных при проведении проверок	ед	0	0	100		-		
			Показатель качества	Удовлетворенность получателей социальных услуг в оказанных социальных услугах	%	100	100	100		-		
			Показатель качества	Укомплектование организации специалистами оказывающими социальные услуги	%	100	94,4	94		Вакансии		
			Показатель качества	Повышение качества социальных услуг и эффективности их оказания (определяется исходя из мероприятий направленных на совершенствование деятельности организации при предоставлении социального обслуживания)	%	100	100	100		-		

Показатель качества	Доступность получения социальных услуг в организации (возможность сопровождения получателя социальных услуг при передвижении по территории учреждения социального обслуживания а также при пользовании услугами возможность для самостоятельного передвижения по территории учреждения социального обслуживания. входа. выхода и перемещения внутри такой организации (в том числе для передвижения в креслах-колясках) для отдыха в сидячем положении а также доступное размещение оборудования и носителей информации	%	80	70	88	Паспорт доступности объекта социальной инфраструктуры от декабря 2018 г	
Показатель качества	Дублирование текстовых сообщений голосовыми сообщениями оснащение учреждения социального обслуживания знаками. выполненными рельефно-точечным шрифтом Брайля. ознакомление с их помощью с надписями, знаками и иной текстовой и графической информацией на территории учреждения	%	0	0	100		-
Показатель качества	Дублирование голосовой информации текстовой информацией, надписями и (или) световыми сигналами. информирование о предоставляемых социальных услугах с использованием русского жестового языка (сурдоперевода) оказание	%	0	0	100		-

Ленинградское областное государственное стационарное бюджетное учреждение социального обслуживания "Волосовский психоневрологический интернат"	Социальное обслуживание в стационарной форме	Услуга		иных видов посторонней помощи									
			Показатель объема	Численность граждан получивших социальные услуги	Чел	152	162	107	Выполнено	-	Отчет об исполнении государственного задания	Выполнено	
			Показатель качества	Доля получателей социальных услуг получающих социальные услуги от общего числа нуждающихся в социальном обслуживании	%	100	100	100		-			
			Показатель качества	Количество нарушений санитарного законодательства в отчетном году, выявленных при проведении проверок	ед	0	1	0		Проверка санитарно-эпидемиологического расследования причин возникновения инфекционных и массовых неинфекционных заболеваний с 14 05 2018 года по 28 05 2018 года			
			Показатель качества	Удовлетворенность получателей социальных услуг в оказанных социальных услугах	%	100	100	100		-			
			Показатель качества	Укомплектование организации специалистами оказывающими социальные услуги	%	100	94	94		Вакансии			
			Показатель качества	Повышение качества социальных услуг и эффективности их оказания (определяется исходя из мероприятий направленных на совершенствование деятельности организации при предоставлении социального обслуживания)	%	100	100	100		-			

			Доступность получения социальных услуг в организации (возможность сопровождения получателя социальных услуг при передвижении по территории учреждения социального обслуживания а также при пользовании услугами возможность для самостоятельного передвижения по территории учреждения социального обслуживания, входа, выхода и перемещения внутри такой организации (в том числе для передвижения в креслах-колясках) для отдыха в сидячем положении, а также доступное размещение оборудования и носителей информации	%	100	80	80		Ремонт нежилых помещений
		Показатель качества	Дублирование текстовых сообщений голосовыми сообщениями. оснащение учреждения социального обслуживания знаками, выполненными рельефно-точечным шрифтом Брайля ознакомление с их помощью с надписями, знаками и иной текстовой и графической информацией на территории учреждения	%	0	0	100		-
		Показатель качества	Дублирование голосовой информации текстовой информацией, надписями и (или) световыми сигналами информирование о предоставляемых социальных услугах с использованием русского	%	0	0	100		-

Ленинградское областное государственное стационарное бюджетное учреждение социального обслуживания "Волховский психоневрологический интернат"	Социальное обслуживание в стационарной форме	Услуга		жестового языка (сурдоперевода), оказание иных видов посторонней помощи														
			Показатель объема	Численность граждан получивших социальные услуги	Чел	404	392	97	Выполнено	Отсутствие очереди в учреждение	Отчет об исполнении государственного задания	Выполнено						
			Показатель качества	Доля получателей социальных услуг, получающих социальные услуги от общего числа нуждающихся в социальном обслуживании	%	100	100	100		-								
			Показатель качества	Количество нарушений законодательства в отчетном году, выявленных при проведении проверок	ед	0	0	100		-								
			Показатель качества	Удовлетворенность получателей социальных услуг в оказанных социальных услугах	%	100	100	100		-								
			Показатель качества	Укомплектование организации специалистами оказывающими социальные услуги	%	100	82,5	83		Вакансии врача-геронтолога, медсестры постовой, уборщика, дежурного по отделению								
			Показатель качества	Повышение качества социальных услуг и эффективности их оказания (определяется исходя из мероприятий, направленных на совершенствование деятельности организации при предоставлении социального обслуживания)	%	100	100	100		-								

		Показатель качества	Доступность получения социальных услуг в организации (возможность сопровождения получателя социальных услуг при передвижении по территории учреждения социального обслуживания а также при пользовании услугами возможность для самостоятельного передвижения по территории учреждения социального обслуживания. входа выхода и перемещения внутри такой организации (в том числе для передвижения в креслах-колясках). для отдыха в сидячем положении а также доступное размещение оборудования и носителей информации	%	100	100	100		-				
		Показатель качества	Дублирование текстовых сообщений голосовыми сообщениями. оснащение учреждения социального обслуживания знаками. выполненными рельефно-точечным шрифтом Брайля. ознакомление с их помощью с надписями. знаками и иной текстовой и графической информацией на территории учреждения	%	0	0	100		-				

			Показатель качества	Дублирование голосовой информации текстовой информацией надписями и (или) световыми сигналами информирование о предоставляемых социальных услугах с использованием русского жестового языка (сурдоперевода) оказание иных видов посторонней помощи	%	0	0	100					
Ленинградское областное государственное стационарное бюджетное учреждение социального обслуживания "Всеволожский дом-интернат для престарелых и инвалидов"	Социальное обслуживание в стационарной форме	Услуга	Показатель объема	Численность граждан получивших социальные услуги	Чел	76	81	107	Выполнено	Нахождение получателей социальных услуг в длительном отпуске госпитализация	Отчет об исполнении государственного задания	Выполнено	
			Показатель качества	Доля получателей социальных услуг получающих социальные услуги, от общего числа нуждающихся в социальном обслуживании	%	100	100	100		-			
			Показатель качества	Количество нарушений санитарного законодательства в отчетном году, выявленных при проведении проверок	ед	0	0	100		-			
			Показатель качества	Удовлетворенность получателей социальных услуг в оказанных социальных услугах	%	100	100	100		-			
			Показатель качества	Укомплектование организации специалистами оказывающими социальные услуги	%	100	97,9	98		Вакансии			
			Показатель качества	Повышение качества социальных услуг и эффективности их оказания (определяется исходя из мероприятий направленных на совершенствование	%	100	100	100		-			

		деятельности организации при предоставлении социального обслуживания)							
	Показатель качества	Доступность получения социальных услуг в организации (возможность сопровождения получателя социальных услуг при передвижении по территории учреждения социального обслуживания а также при пользовании услугами возможность для самостоятельного передвижения по территории учреждения социального обслуживания входа выхода и перемещения внутри такой организации (в том числе для передвижения в креслах-колясках) для отдыха в сидячем положении а также доступное размещение оборудования и носителей информации	%	100	100	100			-
	Показатель качества	Дублирование текстовых сообщений голосовыми сообщениями. оснащение учреждения социального обслуживания знаками, выполненными рельефно-точечным шрифтом Брайля. ознакомление с их помощью с надписями знаками и иной текстовой и графической информацией на территории учреждения	%	0	0	100			-
	Показатель качества	Дублирование голосовой информации текстовой информацией надписями и (или) световыми сигналами информирование о	%	0	0	100			-

Ленинградское областное государственное стационарное бюджетное учреждение социального обслуживания "Гатчинский психоневрологический интернат"	Социальное обслуживание в стационарной форме	Услуга		предоставляемых социальных услуг с использованием русского жестового языка (сурдоперевода) оказание иных видов посторонней помощи									
			Показатель объема	Численность граждан получивших социальные услуги	Чел	414	412	99 5	Выполнено	Проведение ремонта в женском корпусе	Отчет об исполнении государственного задания	Выполнено	
			Показатель качества	Доля получателей социальных услуг получающих социальные услуги от общего числа нуждающихся в социальном обслуживании	%	100	100	100		-			
			Показатель качества	Количество нарушений санитарного законодательства в отчетном году выявленных при проведении проверок	ед	0	0	100		-			
			Показатель качества	Удовлетворенность получателей социальных услуг в оказанных социальных услугах	%	100	100	100		-			
			Показатель качества	Укомплектование организации специалистами. оказывающими социальные услуги	%	100	95 7	96		Вакансии			
			Показатель качества	Повышение качества социальных услуг и эффективности их оказания (определяется исходя из мероприятий. направленных на совершенствование деятельности организации при предоставлении социального обслуживания)	%	100	100	100		-			

			Показатель качества	Доступность получения социальных услуг в организации (возможность сопровождения получателя социальных услуг при передвижении по территории учреждения социального обслуживания, а также при пользовании услугами возможность для самостоятельного передвижения по территории учреждения социального обслуживания, входа, выхода и перемещения внутри такой организации (в том числе для передвижения в креслах-колясках), для отдыха в сидячем положении, а также доступное размещение оборудования и носителей информации	%	100	100	100			-
			Показатель качества	Дублирование текстовых сообщений голосовыми сообщениями, оснащение учреждения социального обслуживания знаками выполненными рельефно-точечным шрифтом Брайля, ознакомление с их помощью с надписями знаками и иной текстовой и графической информацией на территории учреждения	%	0	0	100			-

			Показатель качества	Дублирование голосовой информации текстовой информацией надписями и (или) световыми сигналами информирование о предоставляемых социальных услугах с использованием русского жестового языка (сурдоперевода) оказание иных видов посторонней помощи	%	0	0	100					
Ленинградское областное государственное стационарное бюджетное учреждение социального обслуживания "Геронтологический центр Ленинградской области"	Социальное обслуживание в стационарной форме	Услуга	Показатель объема	Численность граждан получивших социальные услуги	Чел	717	780	109	Выполнено	-	Отчет об исполнении государственного задания	Выполнено	
			Показатель качества	Доля получателей социальных услуг получающих социальные услуги от общего числа нуждающихся в социальном обслуживании	%	100	100	100		-			
			Показатель качества	Количество нарушений законодательства в отчетном году выявленных при проведении проверок	ед	0	1	0		Предписание Роспотребнадзора от 16 02 2018 №19			
			Показатель качества	Удовлетворенность получателей социальных услуг в оказанных социальных услугах	%	100	100	100		-			
			Показатель качества	Укомплектование организации специалистами оказывающими социальные услуги	%	100	96 2	96		Вакансия медсестры палатной			
			Показатель качества	Повышение качества социальных услуг и эффективности их оказания (определяется исходя из мероприятий, направленных на совершенствование деятельности организации при предоставлении социального	%	100	100	100		-			

			обслуживания)						
	Показатель качества	Доступность получения социальных услуг в организации (возможность сопровождения получателя социальных услуг при передвижении по территории учреждения социального обслуживания а также при пользовании услугами возможность для самостоятельного передвижения по территории учреждения социального обслуживания. входа. выхода и перемещения внутри такой организации (в том числе для передвижения в креслах-колясках). для отдыха в сидячем положении, а также доступное размещение оборудования и носителей информации	%	100	90	90		Отсутствие лифта	
	Показатель качества	Дублирование текстовых сообщений голосовыми сообщениями. оснащение учреждения социального обслуживания знаками, выполненными рельефно-точечным шрифтом Брайля ознакомление с их помощью с надписями. знаками и иной текстовой и графической информацией на территории учреждения	%	0	0	100		-	
	Показатель качества	Дублирование голосовой информации текстовой информацией, надписями и (или) световыми сигналами. информирование о предоставляемых социальных услугах с использованием русского	%	0	0	100		-	

Ленинградское областное государственное стационарное бюджетное учреждение социального обслуживания "Каменногорский дом-интернат для престарелых и инвалидов"	Социальное обслуживание в стационарной форме	Услуга		жестового языка (сурдоперевода), оказание иных видов посторонней помощи								
			Показатель объема	Численность граждан получивших социальные услуги	Чел	95	92	97	Выполнено	Отсутствие очереди в учреждение	Отчет об исполнении государственного задания	Выполнено
			Показатель качества	Доля получателей социальных услуг, получающих социальные услуги, от общего числа нуждающихся в социальном обслуживании	%	100	100	100		-		
			Показатель качества	Количество нарушений санитарного законодательства в отчетном году, выявленных при проведении проверок	ед	0	0	100		-		
			Показатель качества	Удовлетворенность получателей социальных услуг в оказанных социальных услугах	%	100	100	100		-		
			Показатель качества	Укомплектование организации специалистами оказывающими социальные услуги	%	100	100	100		-		
Показатель качества	Повышение качества социальных услуг и эффективности их оказания (определяется исходя из мероприятий, направленных на совершенствование деятельности организации при предоставлении социального обслуживания)	%	100	100	100	-						

Ленинградское областное государственное стационарное бюджетное учреждение социального обслуживания "Кингисеппский психоневрологический интернат"	Социальное обслуживание в стационарной форме	Услуга		иных видов посторонней помощи									
			Показатель объема	Численность граждан получивших социальные услуги	Чел	188	191	102	Выполнено	Нахождение получателей социальных услуг в длительном отпуске	Отчет об исполнении государственного задания	Выполнено	
			Показатель качества	Доля получателей социальных услуг получающих социальные услуги от общего числа нуждающихся в социальном обслуживании	%	100	100	100		-			
			Показатель качества	Количество нарушений санитарного законодательства в отчетном году выявленных при проведении проверок	ед	0	0	100		-			
			Показатель качества	Удовлетворенность получателей социальных услуг в оказанных социальных услугах	%	100	100	100		-			
			Показатель качества	Укомплектование организации специалистами оказывающими социальные услуги	%	100	92,3	92		Вакансии врача инструктора по ЛФК диетсестры медсестры по массажу фельдшера			
			Показатель качества	Повышение качества социальных услуг и эффективности их оказания (определяется исходя из мероприятий направленных на совершенствование деятельности организации при предоставлении социального обслуживания)	%	100	100	100		-			

			<p>Показатель качества</p> <p>Доступность получения социальных услуг в организации (возможность сопровождения получателя социальных услуг при передвижении по территории учреждения социального обслуживания а также при пользовании услугами возможность для самостоятельного передвижения по территории учреждения социального обслуживания, входа, выхода и перемещения внутри такой организации (в том числе для передвижения в креслах-колясках), для отдыха в сидячем положении, а также доступное размещение оборудования и носителей информации</p>	%	100	85	85		Ремонт жилого корпуса	
			<p>Показатель качества</p> <p>Дублирование текстовых сообщений голосовыми сообщениями, оснащение учреждения социального обслуживания знаками, выполненными рельефно-точечным шрифтом Брайля ознакомление с их помощью с надписями знаками и иной текстовой и графической информацией на территории учреждения</p>	%	0	0	100		-	

			Показатель качества	Дублирование голосовой информации текстовой информацией надписями и (или) световыми сигналами. информирование о предоставляемых социальных услугах с использованием русского жестового языка (сурдоперевода). оказание иных видов посторонней помощи	%	0	0	100					
Ленинградское областное государственное стационарное бюджетное учреждение социального обслуживания "Кировский психоневрологический интернат"	Социальное обслуживание в стационарной форме	Услуга	Показатель объема	Численность граждан получивших социальные услуги	Чел	309	300	97	Выполнено	Нахождение получателей социальных услуг на обучении, госпитализации	Отчет об исполнении государственного задания	Выполнено	
			Показатель качества	Доля получателей социальных услуг, получающих социальные услуги от общего числа нуждающихся в социальном обслуживании	%	100	100	100		-			
			Показатель качества	Количество нарушений законодательства в отчетном году выявленных при проведении проверок	ед	0	0	100		-			
			Показатель качества	Удовлетворенность получателей социальных услуг в оказанных социальных услугах	%	100	100	100		-			
			Показатель качества	Укомплектование организации специалистами, оказывающими социальные услуги	%	100	99.2	99		Вакансии			
			Показатель качества	Повышение качества социальных услуг и эффективности их оказания (определяется исходя из мероприятий, направленных на совершенствование деятельности организации)	%	100	100	100		-			

			при предоставлении социального обслуживания)							
		Показатель качества	Доступность получения социальных услуг в организации (возможность сопровождения получателя социальных услуг при передвижении по территории учреждения социального обслуживания а также при пользовании услугами возможность для самостоятельного передвижения по территории учреждения социального обслуживания. входа выхода и перемещения внутри такой организации (в том числе для передвижения в креслах-колясках) для отдыха в сидячем положении а также доступное размещение оборудования и носителей информации	%	80	80	100			
		Показатель качества	Дублирование текстовых сообщений голосовыми сообщениями, оснащение учреждения социального обслуживания знаками выполненными рельефно-точечным шрифтом Брайля, ознакомление с их помощью с надписями знаками и иной текстовой и графической информацией на территории учреждения	%	0	0	100			
		Показатель качества	Дублирование голосовой информации текстовой информацией, надписями и (или) световыми сигналами информирование о предоставляемых	%	0	0	100			

Ленинградское государственное стационарное бюджетное учреждение социального обслуживания "Лодейнопольский специальный дом-интернат для престарелых и инвалидов"	Социальное обслуживание в стационарной форме	Услуга		социальных услугах с использованием русского жестового языка (сурдоперевода) оказание иных видов посторонней помощи										
			Показатель объема	Численность граждан получивших социальные услуги	Чел	333	326	98	Выполнено	Отсутствие очереди в учреждение	Отчет об исполнении государственного задания	Выполнено		
			Показатель качества	Доля получателей социальных услуг получающих социальные услуги от общего числа нуждающихся в социальном обслуживании	%	100	100	100		-				
			Показатель качества	Количество нарушений санитарного законодательства в отчетном году выявленных при проведении проверок	ед	0	0	100		-				
			Показатель качества	Удовлетворенность получателей социальных услуг в оказанных социальных услугах	%	100	100	100		-				
			Показатель качества	Укомплектование организации специалистами оказывающими социальные услуги	%	100	97.9	98		Вакансии				
			Показатель качества	Повышение качества социальных услуг и эффективности их оказания (определяется исходя из мероприятий направленных на совершенствование деятельности организации при предоставлении социального обслуживания)	%	100	100	100		-				

			<p>Доступность получения социальных услуг в организации (возможность сопровождения получателя социальных услуг при передвижении по территории учреждения социального обслуживания а также при пользовании услугами возможность для самостоятельного передвижения по территории учреждения социального обслуживания входа выхода и перемещения внутри такой организации (в том числе для передвижения в креслах-колясках) для отдыха в сидячем положении а также доступное размещение оборудования и носителей информации</p>	%	100	100	100				
			<p>Дублирование текстовых сообщений голосовыми сообщениями оснащение учреждения социального обслуживания знаками выполненными рельефно-точечным шрифтом Брайля ознакомление с их помощью с надписями знаками и иной текстовой и графической информацией на территории учреждения</p>	%	0	0	100				

			Показатель качества	Дублирование голосовой информации текстовой информацией надписями и (или) световыми сигналами информирование о предоставляемых социальных услугах с использованием русского жестового языка (сурдоперевода) оказание иных видов посторонней помощи	%	0	0	100				
Ленинградское областное государственное стационарное бюджетное учреждение социального обслуживания "Лужский психоневрологический интернат"	Социальное обслуживание в стационарной форме	Услуга	Показатель объема	Численность граждан получивших социальные услуги	Чел	290	304	105	Выполнено	Наложение получателей социальных услуг в длительном отпуске, госпитализации	Отчет об исполнении государственного задания	Выполнено
			Показатель качества	Доля получателей социальных услуг получающих социальные услуги, от общего числа нуждающихся в социальном обслуживании	%	100	100	100		-		
			Показатель качества	Количество нарушений санитарного законодательства в отчетном году выявленных при проведении проверок	ед	0	0	100		-		
			Показатель качества	Удовлетворенность получателей социальных услуг в оказанных социальных услугах	%	100	100	100		-		
			Показатель качества	Укомплектование организации специалистами оказывающими социальные услуги	%	100	94,9	95		Вакансии		
			Показатель качества	Повышение качества социальных услуг и эффективности их оказания (определяется исходя из мероприятий направленных на совершенствование деятельности организации)	%	100	100	100		-		

			при предоставлении социального обслуживания)						
	Показатель качества	Доступность получения социальных услуг в организации (возможность сопровождения получателя социальных услуг при передвижении по территории учреждения социального обслуживания а также при пользовании услугами возможность для самостоятельного передвижения по территории учреждения социального обслуживания входа выхода и перемещения внутри такой организации (в том числе для передвижения в креслах-колясках) для отдыха в сидячем положении а также доступное размещение оборудования и носителей информации	%	100	100	100		-	
	Показатель качества	Дублирование текстовых сообщений голосовыми сообщениями. оснащение учреждения социального обслуживания знаками выполненными рельефно-точечным шрифтом Брайля ознакомление с их помощью с надписями. знаками и иной текстовой и графической информацией на территории учреждения	%	0	0	100		-	
	Показатель качества	Дублирование голосовой информации текстовой информацией надписями и (или) световыми сигналами информирование о предоставляемых	%	0	0	100		-	

Ленинградское областное государственное стационарное бюджетное учреждение социального обслуживания "Приозерский детский дом-интернат для умственно отсталых детей"	Социальное обслуживание в стационарной форме	Услуга	социальных услугах с использованием русского жестового языка (сурдоперевода) оказание иных видов посторонней помощи										
			Показатель объема	Численность граждан получивших социальные услуги	Чел	168	168	100	Выполнено	Отсутствие очереди в учреждение	Отчет об исполнении государственного задания	Выполнено	
			Показатель качества	Доля получателей социальных услуг получающих социальные услуги, от общего числа нуждающихся в социальном обслуживании	%	100	100	100		-			
			Показатель качества	Количество нарушений санитарного законодательства в отчетном году выявленных при проведении проверок	ед	0	0	100		-			
			Показатель качества	Удовлетворенность получателей социальных услуг в оказанных социальных услугах	%	100	100	100		-			
			Показатель качества	Укомплектование организации специалистами оказывающими социальные услуги	%	100	96,9	97		Вакансии			
			Показатель качества	Повышение качества социальных услуг и эффективности их оказания (определяется исходя из мероприятий направленных на совершенствование деятельности организации при предоставлении социального обслуживания)	%	100	100	100		-			

				Доступность получения социальных услуг в организации (возможность сопровождения получателя социальных услуг при передвижении по территории учреждения социального обслуживания а также при пользовании услугами возможность для самостоятельного передвижения по территории учреждения социального обслуживания входа выхода и перемещения внутри такой организации (в том числе для передвижения в креслах-колясках) для отдыха в сидячем положении, а также доступное размещение оборудования и носителей информации	%	90	100	111				Ремонт помещений. фасадов зданий	
			Показатель качества	Дублирование текстовых сообщений голосовыми сообщениями, оснащение учреждения социального обслуживания знаками. выполненными рельефно-точечным шрифтом Брайля ознакомление с их помощью с надписями, знаками и иной текстовой и графической информацией на территории учреждения	%	0	0	100				-	

			Показатель качества	Дублирование голосовой информации текстовой информацией надписями и (или) световыми сигналами информирование о предоставляемых социальных услугах с использованием русского жестового языка (сурдоперевода), оказание иных видов посторонней помощи	%	0	0	100				
Ленинградское областное государственное стационарное бюджетное учреждение социального обслуживания "Сланцевский дом-интернат для престарелых и инвалидов"	Социальное обслуживание в стационарной форме	Услуга	Показатель объема	Численность граждан получивших социальные услуги	Чел	151	151	100	Выполнено	-	Отчет об исполнении государственного задания	Выполнено
			Показатель качества	Доля получателей социальных услуг, получающих социальные услуги от общего числа нуждающихся в социальном обслуживании	%	100	100	100		-		
			Показатель качества	Количество нарушений санитарного законодательства в отчетном году, выявленных при проведении проверок	ед	0	0	100		-		
			Показатель качества	Удовлетворенность получателей социальных услуг в оказанных социальных услугах	%	100	100	100		-		
			Показатель качества	Укомплектование организации специалистами оказывающими социальные услуги	%	100	93,3	93		Вакансии		
			Показатель качества	Повышение качества социальных услуг и эффективности их оказания (определяется исходя из мероприятий, направленных на совершенствование деятельности организации при предоставлении социального обслуживания)	%	100	100	100		-		

			Доступность получения социальных услуг в организации (возможность сопровождения получателя социальных услуг при передвижении по территории учреждения социального обслуживания а также при пользовании услугами возможность для самостоятельного передвижения по территории учреждения социального обслуживания входа выхода и перемещения внутри такой организации (в том числе для передвижения в креслах-колясках) для отдыха в сидячем положении, а также доступное размещение оборудования и носителей информации	%	100	100	100						
			Дублирование текстовых сообщений голосовыми сообщениями. оснащение учреждения социального обслуживания знаками. выполненными рельефно-точечным шрифтом Брайля ознакомление с их помощью с надписями, знаками и иной текстовой и графической информацией на территории учреждения	%	0	0	100						
			Дублирование голосовой информации текстовой информацией, надписями и (или) световыми сигналами. информирование о предоставляемых социальных услугах с использованием русского жестового языка (сурдоперевода) оказание	%	0	0	100						

Ленинградское областное государственное стационарное бюджетное учреждение социального обслуживания "Сясьстройский психоневрологический интернат"	Социальное обслуживание в стационарной форме	Услуга	иных видов посторонней помощи					Выполнено	Нахождение получателей социальных услуг в длительном отпуске госпитализации	Отчет об исполнении государственного задания	Выполнено	
			Показатель объема	Численность граждан получивших социальные услуги	Чел	532	561					105
			Показатель качества	Доля получателей социальных услуг, получающих социальные услуги, от общего числа нуждающихся в социальном обслуживании	%	100	100					100
			Показатель качества	Количество нарушений санитарного законодательства в отчетном году выявленных при проведении проверок	ед	0	0					100
			Показатель качества	Удовлетворенность получателей социальных услуг в оказанных социальных услугах	%	100	100					100
			Показатель качества	Укомплектование организации специалистами оказывающими социальные услуги	%	100	97,3					97
Показатель качества	Повышение качества социальных услуг и эффективности их оказания (определяется исходя из мероприятий направленных на совершенствование деятельности организации при предоставлении социального обслуживания)	%	100	100	100		Вакансии					

			<p>Доступность получения социальных услуг в организации (возможность сопровождения получателя социальных услуг при передвижении по территории учреждения социального обслуживания, а также при пользовании услугами возможность для самостоятельного передвижения по территории учреждения социального обслуживания влота выхода и перемещения внутри такой организации (в том числе для передвижения в креслах-колясках) для отдыха в сидячем положении а также доступное размещение оборудования и носителей информации</p>	%	100	100	100						
			<p>Дублирование текстовых сообщений голосовыми сообщениями оснащение учреждения социального обслуживания знаками, выполненными рельефно-точечным шрифтом Брайля ознакомление с их помощью с надписями, знаками и иной текстовой и графической информацией на территории учреждения</p>	%	0	0	100						

			обслуживания)						
		Показатель качества	Доступность получения социальных услуг в организации (возможность сопровождения получателя социальных услуг при передвижении по территории учреждения социального обслуживания а также при пользовании услугами возможность для самостоятельного передвижения по территории учреждения социального обслуживания входа, выхода и перемещения внутри такой организации (в том числе для передвижения в креслах-колясках) для отдыха в сидячем положении а также доступное размещение оборудования и носителей информации	%	100	100	100		-
		Показатель качества	Дублирование текстовых сообщений голосовыми сообщениями оснащение учреждения социального обслуживания знаками выполненными рельефно-точечным шрифтом Брайля ознакомление с их помощью с надписями знаками и иной текстовой и графической информацией на территории учреждения	%	0	0	100		-
		Показатель качества	Дублирование голосовой информации текстовой информацией надписями и (или) световыми сигналами информирование о предоставляемых социальных услугах с использованием русского	%	0	0	100		-

				жестового языка (сурдоперевода) оказание иных видов посторонней помощи										
--	--	--	--	---	--	--	--	--	--	--	--	--	--	--

СВОДНЫЙ ОТЧЕТ за 2018 год
о фактическом исполнении государственных заданий
государственными бюджетными и автономными учреждениями в отчетном финансовом году
Комитет по социальной защите населения Ленинградской области

Ленинградское областное государственное автономное учреждение "Бокситогорский комплексный центр социального обслуживания населения"		Наименование учреждения, оказывающего услугу (выполняющего работу)							
Предоставление социальных услуг гражданам в стационарной форме		Наименование оказываемой услуги (выполняемой работы)							
Услуга		Вариант оказания (выполнения)							
Показатель качества	Показатель объема	Показатель качества	Показатель объема						
Показатель качества	Показатель объема	Наименование показателя	Единица измерения						
Показатель качества	Показатель объема	Численность граждан, получивших социальные услуги	Значение, утвержденное в государственном задании на отчетный финансовый год						
Показатель качества	Показатель объема	Доля получателей социальных услуг получающих социальные услуги от общего числа нуждающихся в социальном обслуживании	Фактическое значение за отчетный финансовый год						
Показатель качества	Показатель объема	Количество нарушений санитарного законодательства в отчетном году выявленных при проведении проверок	Оценка выполнения государственным учреждением государственного задания по каждому показателю						
Показатель качества	Показатель объема	Удовлетворенность получателей социальных услуг в оказанных социальных услугах	Сводная оценка выполнения государственными учреждениями государственного задания по показателям (качества, объема)						
Показатель качества	Показатель объема	Укомплектование организации специалистами оказывающими социальные услуги		Причины отклонения значений от запланированных					
Показатель качества	Показатель объема	Повышение качества социальных услуг и эффективности их оказания (определяется исходя из мероприятий направленных на совершенствование деятельности организации при предоставлении социального обслуживания)			Источник информации о фактическом значении показателя				
Показатель качества	Показатель объема	Доступность получения социальных услуг в организации (возможность сопровождения	Оценка итоговая						
100	100	66		57		86	Выполнено	Отсутствие очереди	Отчет об исполнении государственного задания
100	100	100		100	100	Выполнено	-		
100	100	100	100	100	Выполнено	-			

			<p>получателя социальных услуг при передвижении по территории учреждения социального обслуживания а также при пользовании услугами возможность для самостоятельного передвижения по территории учреждения социального обслуживания входа, выхода и перемещения внутри такой организации (в том числе для передвижения в креслах-колясках) для отдыха в сидячем положении, а также доступное размещение оборудования и носителей информации Дублирование текстовых сообщений голосовыми сообщениями оснащение учреждения социального обслуживания знаками выполненными рельефно-точечным шрифтом Брайля ознакомление с их помощью с надписями, знаками и иной текстовой и графической информацией на территории учреждения Дублирование голосовой информации текстовой информацией надписями и (или) световыми сигналами информирование о предоставляемых социальных услугах с использованием русского жестового языка (сурдоперевода) оказание иных видов посторонней помощи</p>							
Предоставление социальных услуг гражданам в полустационарной форме	Услуга	Показатель объема	Численность граждан получивших социальные услуги	Чел	222	237	107	Выполнено	Увеличение потребности в данной форме социального обслуживания	Отчет об исполнении государственного задания
		Показатель качества	Доля получателей социальных услуг получающих социальные услуги, от общего числа нуждающихся в социальном обслуживании	%	100	100	100		-	
		Показатель качества	Количество нарушений санитарного законодательства в отчетном году выявленных при проведении проверок	ед	0	0	100		-	
		Показатель качества	Удовлетворенность получателей социальных услуг в оказанных социальных услугах	%	100	100	100		-	
		Показатель качества	Укомплектование организации специалистами оказывающими социальные услуги	%	100	100	100		-	
		Показатель качества	Повышение качества социальных услуг и эффективности их оказания (определяется исходя из мероприятий направленных на совершенствование деятельности организации при предоставлении социального обслуживания)	%	100	100	100		-	



		Показатель качества	Доступность получения социальных услуг в организации (возможность сопровождения получателя социальных услуг при передвижении по территории учреждения социального обслуживания а также при пользовании услугами возможность для самостоятельного передвижения по территории учреждения социального обслуживания входа, выхода и перемещения внутри такой организации (в том числе для передвижения в креслах-колясках) для отдыха в сидячем положении а также доступное размещение оборудования и носителей информации Дублирование текстовых сообщений голосовыми сообщениями оснащение учреждения социального обслуживания знаками выполненными рельефно-точечным шрифтом Брайля, ознакомление с их помощью с надписями знаками и иной текстовой и графической информацией на территории учреждения Дублирование голосовой информации текстовой информацией надписями и (или) световыми сигналами информирование о предоставляемых социальных услугах с использованием русского жестового языка (сурдоперевода). оказание иных видов посторонней помощи	%	100	100	100		-	
Предоставление социальных услуг гражданам на дому	Услуга	Показатель объема	Численность граждан, получивших социальные услуги	Чел	514	502	98	Выполнено	Отсутствие очереди	Отчет об исполнении государственного задания
		Показатель качества	Доля получателей социальных услуг получающих социальные услуги, от общего числа нуждающихся в социальном обслуживании	%	100	100	100		-	
		Показатель качества	Количество нарушений санитарного законодательства в отчетном году выявленных при проведении проверок	ед	0	0	100		-	
		Показатель качества	Удовлетворенность получателей социальных услуг в оказанных социальных услугах	%	100	100	100		-	
		Показатель качества	Укомплектование организации специалистами оказывающими социальные услуги	%	100	100	100		-	
		Показатель качества	Повышение качества социальных услуг и эффективности их оказания (определяется исходя из мероприятий, направленных на совершенствование деятельности организации при предоставлении	%	100	100	100		-	

Ленинградское областное государственное бюджетное учреждение "Волосовский комплексный центр социального обслуживания населения "Благосилье"	Предоставление социальных услуг гражданам в стационарной форме	Услуга	социального обслуживания) Показатель объема	Численность граждан получивших социальные услуги	Чел	28	28	100	Выполнено	-	Отчет об исполнении государственного задания	Выполнено
			Показатель качества	Доля получателей социальных услуг получающих социальные услуги от общего числа нуждающихся в социальном обслуживании	%	100	100	100				
			Показатель качества	Количество нарушений санитарного законодательства в отчетном году выявленных при проведении проверок	ед	0	0	100				
			Показатель качества	Удовлетворенность получателей социальных услуг в оказанных социальных услугах	%	100	100	100				
			Показатель качества	Укомплектование организации специалистами оказывающими социальные услуги	%	100	100	100				
			Показатель качества	Повышение качества социальных услуг и эффективности их оказания (определяется исходя из мероприятий направленных на совершенствование деятельности организации при предоставлении социального обслуживания)	%	100	100	100				

		Показатель качества	Доступность получения социальных услуг в организации (возможность сопровождения получателя социальных услуг при передвижении по территории учреждения социального обслуживания а также при пользовании услугами возможность для самостоятельного передвижения по территории учреждения социального обслуживания входа выхода и перемещения внутри такой организации (в том числе для передвижения в креслах-колясках) для отдыха в сидячем положении а также доступное размещение оборудования и носителей информации Дублирование текстовых сообщений голосовыми сообщениями оснащение учреждения социального обслуживания знаками выполненными рельефно-точечным шрифтом Брайля ознакомление с их помощью с надписями знаками и иной текстовой и графической информацией на территории учреждения Дублирование голосовой информации текстовой информацией надписями и (или) световыми сигналами информирование о предоставляемых социальных услугах с использованием русского жестового языка (сурдоперевода) оказание иных видов посторонней помощи	%	100	75	75		Обустройство входной группы	
Предоставление социальных услуг гражданам в полустационарной форме	Услуга	Показатель объема	Численность граждан получивших социальные услуги	Чел	124	124	100	Выполнено	-	Отчет об исполнении государственного задания
		Показатель качества	Доля получателей социальных услуг получающих социальные услуги от общего числа нуждающихся в социальном обслуживании	%	100	100	100		-	
		Показатель качества	Количество нарушений санитарного законодательства в отчетном году выявленных при проведении проверок	ед	0	0	100		-	
		Показатель качества	Удовлетворенность получателей социальных услуг в оказанных социальных услугах	%	100	100	100		-	
		Показатель качества	Укомплектование организации специалистами оказывающими социальные услуги	%	100	100	100		-	
		Показатель качества	Повышение качества социальных услуг и эффективности их оказания (определяется исходя из мероприятий направленных на совершенствование деятельности организации при предоставлении социального обслуживания)	%	100	100	100		-	

Холост	Предоставление социальных услуг гражданам на дому	Услуга	Показатель качества	Доступность получения социальных услуг в организации (возможность сопровождения получателя социальных услуг при передвижении по территории учреждения социального обслуживания а также при пользовании услугами возможность для самостоятельного передвижения по территории учреждения социального обслуживания входа выхода и перемещения внутри такой организации (в том числе для передвижения в креслах-колясках) для отдыха в сидячем положении а также доступное размещение оборудования и носителей информации Дублирование текстовых сообщений голосовыми сообщениями оснащение учреждения социального обслуживания знаками выполненными рельефно-точечным шрифтом Брайля ознакомление с их помощью с надписями знаками и иной текстовой и графической информацией на территории учреждения Дублирование голосовой информации текстовой информацией надписями и (или) световыми сигналами информирование о предоставляемых социальных услугах с использованием русского жестового языка (сурдоперевода). оказание иных видов посторонней помощи	%	100	90	90	Выполнено	Отсутствует дублирование текстовых сообщений голосовыми сообщениями. оснащение учреждения социального обслуживания знаками выполненными рельефно-точечным шрифтом Брайля	Отчет об исполнении государственного задания	Выполнено
			Показатель объема	Численность граждан, получивших социальные услуги	Чел	181	181	100		-		
			Показатель качества	Доля получателей социальных услуг получающих социальные услуги от общего числа нуждающихся в социальном обслуживании	%	100	100	100		-		
			Показатель качества	Количество нарушений санитарного законодательства в отчетном году выявленных при проведении проверок	ед	0	0	100		-		
			Показатель качества	Удовлетворенность получателей социальных услуг в оказанных социальных услугах	%	100	100	100		-		
			Показатель качества	Укомплектование организации специалистами оказывающими социальные услуги	%	100	70	70		Вакансии		
			Показатель качества	Повышение качества социальных услуг и эффективности их оказания (определяется исходя из мероприятий направленных на совершенствование деятельности организации при предоставлении социального обслуживания)	%	100	100	100		-		
Услуга	Показатель	Численность граждан получивших	Чел	84	78	93	Выполнено	Отсутствие очереди	Отчет об	Выполнено		

			объема	социальные услуги							исполнения государственного задания
			Показатель качества	Доля получателей социальных услуг получающих социальные услуги от общего числа нуждающихся в социальном обслуживании	%	100	100	100		-	
			Показатель качества	Количество нарушений санитарного законодательства в отчетном году выявленных при проведении проверок	ед	0	0	100		-	
			Показатель качества	Удовлетворенность получателей социальных услуг в оказанных социальных услугах	%	100	100	100		-	
			Показатель качества	Укомплектование организации специалистами оказывающими социальные услуги	%	100	99	99		Вакансии	
			Показатель качества	Повышение качества социальных услуг и эффективности их оказания (определяется исходя из мероприятий направленных на совершенствование деятельности организации при предоставлении социального обслуживания)	%	100	100	100		-	
			Показатель качества	Доступность получения социальных услуг в организации (возможность сопровождения получателя социальных услуг при передвижении по территории учреждения социального обслуживания а также при пользовании услугами возможность для самостоятельного передвижения по территории учреждения социального обслуживания входа выхода и перемещения внутри такой организации (в том числе для передвижения в креслах-колясках), для отдыха в сидячем положении а также доступное размещение оборудования и носителей информации Дублирование текстовых сообщений голосовыми сообщениями оснащение учреждения социального обслуживания знаками, выполненными рельефно-точечным шрифтом Брайля ознакомление с их помощью с надписями знаками и иной текстовой и графической информацией на территории учреждения Дублирование голосовой информации текстовой информацией, надписями и (или) световыми сигналами информирование о предоставляемых социальных услугах с использованием русского жестового языка (сурдоперевода) оказание иных видов посторонней помощи	%	100	100	100		-	
	гражд	Услуга	Показатель объема	Численность граждан получивших социальные услуги	Чел	292	322	110	Выполнено	Увеличение потребности в данной	Отчет об исполнении

							форме социального обслуживания	государственного задания
Показатель качества	Доля получателей социальных услуг получающих социальные услуги от общего числа нуждающихся в социальном обслуживании	%	100	100	100		-	
Показатель качества	Количество нарушений санитарного законодательства в отчетном году выявленных при проведении проверок	ед	0	0	100		-	
Показатель качества	Удовлетворенность получателей социальных услуг в оказанных социальных услугах	%	100	100	100		-	
Показатель качества	Укомплектование организации специалистами оказывающими социальные услуги	%	100	99	99		Вакансии	
Показатель качества	Повышение качества социальных услуг и эффективности их оказания (определяется исходя из мероприятий направленных на совершенствование деятельности организации при предоставлении социального обслуживания)	%	100	100	100		-	
Показатель качества	Доступность получения социальных услуг в организации (возможность сопровождения получателя социальных услуг при передвижении по территории учреждения социального обслуживания а также при пользовании услугами возможность для самостоятельного передвижения по территории учреждения социального обслуживания входа выхода и перемещения внутри такой организации (в том числе для передвижения в креслах-колясках). для отдыха в сидячем положении а также доступное размещение оборудования и носителей информации Дублирование текстовых сообщений голосовыми сообщениями. оснащение учреждения социального обслуживания знаками. выполненными рельефно-точечным шрифтом Брайля ознакомление с их помощью с надписями знаками и иной текстовой и графической информацией на территории учреждения Дублирование голосовой информации текстовой информацией надписями и (или) световыми сигналами. информирование о предоставляемых социальных услугах с использованием русского жестового языка (сурдоперевода) оказание иных видов посторонней помощи	%	100	100	100		-	

0 0 1 2

Ленинградское областное государственное автономное учреждение "Всеволожский комплексный центр социального обслуживания населения"	Предоставление социальных услуг гражданам на дому	Услуга	Показатель объема	Численность граждан получивших социальные услуги	Чел	533	524	98	Выполнено	Отсутствие очереди	Отчет об исполнении государственного задания
			Показатель качества	Доля получателей социальных услуг получающих социальные услуги от общего числа нуждающихся в социальном обслуживании	%	100	100	100		-	
			Показатель качества	Количество нарушений санитарного законодательства в отчетном году выявленных при проведении проверок	ед	0	0	100		-	
			Показатель качества	Удовлетворенность получателей социальных услуг в оказанных социальных услугах	%	100	100	100		-	
			Показатель качества	Укомплектование организации специалистами оказывающими социальные услуги	%	100	100	100		-	
			Показатель качества	Повышение качества социальных услуг и эффективности их оказания (определяется исходя из мероприятий направленных на совершенствование деятельности организации при предоставлении социального обслуживания)	%	100	100	100		-	
	Предоставление социальных услуг гражданам в стационарной форме	Услуга	Показатель объема	Численность граждан получивших социальные услуги	Чел	78	76	97	Выполнено	Отсутствие очереди	Отчет об исполнении государственного задания
			Показатель качества	Доля получателей социальных услуг получающих социальные услуги от общего числа нуждающихся в социальном обслуживании	%	100	100	100		-	
			Показатель качества	Количество нарушений санитарного законодательства в отчетном году выявленных при проведении проверок	ед	0	3	0		-	
			Показатель качества	Удовлетворенность получателей социальных услуг в оказанных социальных услугах	%	100	98	98		На основании проведенных экспресс-опросов	
			Показатель качества	Укомплектование организации специалистами оказывающими социальные услуги	%	100	99	99		Вакансия психолога	
			Показатель качества	Повышение качества социальных услуг и эффективности их оказания (определяется исходя из мероприятий направленных на совершенствование деятельности организации при предоставлении социального обслуживания)	%	100	98	98		Наличие вакансии	
Показатель качества	Доступность получения социальных услуг в организации (возможность сопровождения получателя социальных услуг при передвижении по территории учреждения социального обслуживания а также при	%	100	98	98	-	Выполнено				

			пользовании услугами возможность для самостоятельного передвижения по территории учреждения социального обслуживания входа выхода и перемещения внутри такой организации (в том числе для передвижения в креслах-колясках) для отдыха в сидячем положении а также доступное размещение оборудования и носителей информации Дублирование текстовых сообщений голосовыми сообщениями оснащение учреждения социального обслуживания знаками выполненными рельефно-точечным шрифтом Брайля ознакомление с их помощью с надписями, знаками и иной текстовой и графической информацией на территории учреждения Дублирование голосовой информации текстовой информацией надписями и (или) световыми сигналами. информирование о предоставляемых социальных услугах с использованием русского жестового языка (сурдоперевода) оказание иных видов посторонней помощи							
	Предоставление социальных услуг гражданам в полустационарной форме Услуга	Показатель объема	Численность граждан, получивших социальные услуги	Чел	266	259	97	Выполнено	Отсутствие очереди	Отчет об исполнении государственного задания
		Показатель качества	Доля получателей социальных услуг получающих социальные услуги, от общего числа нуждающихся в социальном обслуживании	%	100	100	100		-	
		Показатель качества	Количество нарушений санитарного законодательства в отчетном году выявленных при проведении проверок	ед	0	0	100		-	
		Показатель качества	Удовлетворенность получателей социальных услуг в оказанных социальных услугах	%	100	100	100		-	
		Показатель качества	Укомплектование организации специалистами оказывающими социальные услуги	%	100	99	99		Вакансия психолога	
		Показатель качества	Повышение качества социальных услуг и эффективности их оказания (определяется исходя из мероприятий, направленных на совершенствование деятельности организации при предоставлении социального обслуживания)	%	100	98	98		Наличие вакансии	
		Показатель качества	Доступность получения социальных услуг в организации (возможность сопровождения получателя социальных услуг при передвижении по территории учреждения социального обслуживания а также при пользовании услугами возможность для	%	100	98	98		-	

Учреждение "Выборгский комплексный центр услуг гражданам в Выборге"	Предоставление социальных услуг гражданам на дому	Услуга	самостоятельного передвижения по территории учреждения социального обслуживания входа выхода и перемещения внутри такой организации (в том числе для передвижения в креслах-колясках) для отдыха в сидячем положении а также доступное размещение оборудования и носителей информации Дублирование текстовых сообщений голосовыми сообщениями оснащение учреждения социального обслуживания знаками выполненными рельефно-точечным шрифтом Брайля ознакомление с их помощью с надписями, знаками и иной текстовой и графической информацией на территории учреждения Дублирование голосовой информации текстовой информацией надписями и (или) световыми сигналами. информирование о предоставляемых социальных услугах с использованием русского жестового языка (сурдоперевода). оказание иных видов посторонней помощи										
			Показатель объема	Численность граждан, получивших социальные услуги	Чел	798	789	99	Выполнено	Отсутствие очереди	Отчет об исполнении государственного задания		
			Показатель качества	Доля получателей социальных услуг получающих социальные услуги от общего числа нуждающихся в социальном обслуживании	%	100	100	100		-			
			Показатель качества	Количество нарушений санитарного законодательства в отчетном году выявленных при проведении проверок	ед	0	0	100		-			
			Показатель качества	Удовлетворенность получателей социальных услуг в оказанных социальных услугах	%	100	97	97		На основании проведенных экспресс-опросов			
			Показатель качества	Укомплектование организации специалистами оказывающими социальные услуги	%	100	100	100		-			
	Показатель качества	Повышение качества социальных услуг и эффективности их оказания (определяется исходя из мероприятий, направленных на совершенствование деятельности организации при предоставлении социального обслуживания)	%	100	95	95	При проведении административного контроля выявлены недостатки в работе социальных работников						
	Услуга	Услуга	Показатель объема	Численность граждан, получивших социальные услуги	Чел	41	50	122	Выполнено	Востребованность в социальных услугах	Отчет об исполнении государственного задания	Выполнено	
			Показатель качества	Доля получателей социальных услуг получающих социальные услуги от общего числа нуждающихся в социальном обслуживании	%	100	100	100		-			

		Показатель качества	Количество нарушений санитарного законодательства в отчетном году выявленных при проведении проверок	ед	0	0	100		-	
		Показатель качества	Удовлетворенность получателей социальных услуг в оказанных социальных услугах	%	100	100	100		-	
		Показатель качества	Укомплектование организации специалистами оказывающими социальные услуги	%	100	99.5	100		Вакансия специалиста по социальной работе	
		Показатель качества	Повышение качества социальных услуг и эффективности их оказания (определяется исходя из мероприятий направленных на совершенствование деятельности организации при предоставлении социального обслуживания)	%	100	100	100		-	
		Показатель качества	Доступность получения социальных услуг в организации (возможность сопровождения получателя социальных услуг при передвижении по территории учреждения социального обслуживания а также при пользовании услугами возможность для самостоятельного передвижения по территории учреждения социального обслуживания, входа, выхода и перемещения внутри такой организации (в том числе для передвижения в креслах-колясках) для отдыха в сидячем положении а также доступное размещение оборудования и носителей информации Дублирование текстовых сообщений голосовыми сообщениями, оснащение учреждения социального обслуживания знаками выполненными рельефно-точечным шрифтом Брайля, ознакомление с их помощью с надписями знаками и иной текстовой и графической информацией на территории учреждения Дублирование голосовой информации текстовой информацией надписями и (или) световыми сигналами, информирование о предоставляемых социальных услугах с использованием русского жестового языка (сурдоперевода) оказание иных видов посторонней помощи	%	100	80	80		Неприспособленность здания 1982 года постройки, введены альтернативные пути устранения выявленных недостатков	
социальных услуг гражданам в государственной	Услуга	Показатель объема	Численность граждан получивших социальные услуги	Чел	84	87	104	Выполнено	Востребованность в социальных услугах	Отчет об исполнении государственного задания
		Показатель качества	Доля получателей социальных услуг получающих социальные услуги от общего числа нуждающихся в социальном обслуживании	%	100	100	100		-	
		Показатель	Количество нарушений санитарного	ед	0	0	100		-	

1381

		качества	законодательства в отчетном году выявленных при проведении проверок							
		Показатель качества	Удовлетворенность получателей социальных услуг в оказанных социальных услугах	%	100	100	100		-	
		Показатель качества	Укомплектование организации специалистами оказывающими социальные услуги	%	100	98.5	99		Вакансии музыкального руководителя и учителя-логопеда	
		Показатель качества	Повышение качества социальных услуг и эффективности их оказания (определяется исходя из мероприятий, направленных на совершенствование деятельности организации при предоставлении социального обслуживания)	%	100	100	100		-	
		Показатель качества	Доступность получения социальных услуг в организации (возможность сопровождения получателя социальных услуг при передвижении по территории учреждения социального обслуживания а также при пользовании услугами возможность для самостоятельного передвижения по территории учреждения социального обслуживания, входа, выхода и перемещения внутри такой организации (в том числе для передвижения в креслах-колясках) для отдыха в сидячем положении а также доступное размещение оборудования и носителей информации Дублирование текстовых сообщений голосовыми сообщениями, оснащение учреждения социального обслуживания знаками выполненными рельефно-точечным шрифтом Брайля ознакомление с их помощью с надписями, знаками и иной текстовой и графической информацией на территории учреждения Дублирование голосовой информации текстовой информацией надписями и (или) световыми сигналами, информирование о предоставляемых социальных услугах с использованием русского жестового языка (сурдоперевода) оказание иных видов посторонней помощи	%	100	95	95		Неприспособленность здания 1982 года постройки введены альтернативные пути устранения выявленных недостатков	
Предоставление социальных услуг гражданам	Услуга	Показатель объема	Численность граждан получивших социальные услуги	Чел	618	622	101	Выполнено	Востребованность в социальных услугах	Отчет об исполнении государственного задания
		Показатель качества	Доля получателей социальных услуг получающих социальные услуги от общего числа нуждающихся в социальном обслуживании	%	100	100	100		-	

		Показатель качества	Количество нарушений санитарного законодательства в отчетном году выявленных при проведении проверок	ед	0	0	100						
		Показатель качества	Удовлетворенность получателей социальных услуг в оказанных социальных услугах	%	100	100	100					-	
		Показатель качества	Укомплектование организации специалистами оказывающими социальные услуги	%	100	99	99					Вакансия социального работника	
		Показатель качества	Повышение качества социальных услуг и эффективности их оказания (определяется исходя из мероприятий направленных на совершенствование деятельности организации при предоставлении социального обслуживания)	%	100	100	100					-	
Ленинградское областное государственное бюджетное учреждение "Выборгский комплексный центр социального обслуживания населения "Добро пожаловать"	Предоставление социальных услуг гражданам в стационарной форме	Услуга	Показатель объема	Численность граждан получивших социальные услуги	Чел	8	8	100	Выполнено		Отчет об исполнении государственного задания	Выполнено	
			Показатель качества	Доля получателей социальных услуг получающих социальные услуги от общего числа нуждающихся в социальном обслуживании	%	100	100	100					-
			Показатель качества	Количество нарушений санитарного законодательства в отчетном году выявленных при проведении проверок	ед	0	0	100					-
			Показатель качества	Удовлетворенность получателей социальных услуг в оказанных социальных услугах	%	100	100	100					-
			Показатель качества	Укомплектование организации специалистами оказывающими социальные услуги	%	100	100	100					-
			Показатель качества	Повышение качества социальных услуг и эффективности их оказания (определяется исходя из мероприятий направленных на совершенствование деятельности организации при предоставлении социального обслуживания)	%	100	100	100					-
			Показатель качества	Доступность получения социальных услуг в организации (возможность сопровождения получателя социальных услуг при передвижении по территории учреждения социального обслуживания а также при пользовании услугами возможность для самостоятельного передвижения по территории учреждения социального обслуживания входа выхода и перемещения внутри такой организации (в том числе для передвижения в креслах-колясках) для отдыха в сидячем положении а также доступное размещение оборудования и	%	100	100	100					-

			носителей информации Дублирование текстовых сообщений голосовыми сообщениями оснащение учреждения социального обслуживания знаками выполненными рельефно-точечным шрифтом Брайля ознакомление с их помощью с надписями знаками и иной текстовой и графической информацией на территории учреждения Дублирование голосовой информации текстовой информацией надписями и (или) световыми сигналами информирование о предоставляемых социальных услугах с использованием русского жестового языка (сурдоперевода) оказание иных видов посторонней помощи							
Предоставление социальных услуг гражданам в полустационарной форме	Услуга	Показатель объема	Численность граждан получивших социальные услуги	Чел	107	112	105	Выполнено	Востребованность в социальных услугах	Отчет об исполнении государственного задания
		Показатель качества	Доля получателей социальных услуг получающих социальные услуги, от общего числа нуждающихся в социальном обслуживании	%	100	100	100		-	
		Показатель качества	Количество нарушений санитарного законодательства в отчетном году выявленных при проведении проверок	ед	0	0	100		-	
		Показатель качества	Удовлетворенность получателей социальных услуг в оказанных социальных услугах	%	100	100	100		-	
		Показатель качества	Укомплектование организации специалистами оказывающими социальные услуги	%	100	100	100		-	
		Показатель качества	Повышение качества социальных услуг и эффективности их оказания (определяется исходя из мероприятий направленных на совершенствование деятельности организации при предоставлении социального обслуживания)	%	100	100	100		-	
		Показатель качества	Доступность получения социальных услуг в организации (возможность сопровождения получателя социальных услуг при передвижении по территории учреждения социального обслуживания, а также при пользовании услугами возможность для самостоятельного передвижения по территории учреждения социального обслуживания входа выхода и перемещения внутри такой организации (в том числе для передвижения в креслах-колясках) для отдыха в сидячем положении а также доступное размещение оборудования и носителей информации Дублирование	%	100	100	100		-	

			текстовых сообщений голосовыми сообщениями оснащение учреждения социального обслуживания знаками выпо пненными рельефно-точечным шрифтом Брайля ознакомление с их помощью с надписями знаками и иной текстовой и графической информацией на территории учреждения Дублирование голосовой информации текстовой информацией надписями и (или) световыми сигналами информирование о предоставляемых социальных услугах с использованием русского жестового языка (сурдоперевода) оказание иных видов посторонней помощи								
государственное бюджетное учреждение "Гатчинский комплексный центр социального	Предоставление социальных услуг гражданам на дому	Услуга	Показатель объема	Численность граждан, получивших социальные услуги	Чел	150	158	105	Выполнено	Востребованность в социальных услугах	Отчет об исполнении государственного задания
			Показатель качества	Доля получателей социальных услуг получающих социальные услуги от общего числа нуждающихся в социальном обслуживании	%	100	100	100		-	
			Показатель качества	Количество нарушений санитарного законодательства в отчетном году выявленных при проведении проверок	ед	0	0	100		-	
			Показатель качества	Удовлетворенность получателей социальных услуг в оказанных социальных услугах	%	100	100	100		-	
			Показатель качества	Укомплектование организации специалистами оказывающими социальные услуги	%	100	100	100		-	
			Показатель качества	Повышение качества социальных услуг и эффективности их оказания (определяется исходя из мероприятий направленных на совершенствование деятельности организации при предоставлении социального обслуживания)	%	100	100	100		-	
государственное бюджетное учреждение "Гатчинский комплексный центр социального	Предоставление социальных услуг гражданам в стационарной форме	Услуга	Показатель объема	Численность граждан, получивших социальные услуги	Чел	58	60	103	Выполнено	Востребованность в социальных услугах	Отчет об исполнении государственного задания
			Показатель качества	Доля получателей социальных услуг получающих социальные услуги от общего числа нуждающихся в социальном обслуживании	%	100	100	100		-	
			Показатель качества	Количество нарушений санитарного законодательства в отчетном году выявленных при проведении проверок	ед	0	0	100		-	
			Показатель качества	Удовлетворенность получателей социальных услуг в оказанных социальных услугах	%	100	100	100		-	
			Показатель качества	Укомплектование организации специалистами оказывающими социальные услуги	%	100	100	100		-	

Предоставление социальных услуг гражданам в полустационарной форме	Услуга	Показатель качества	Повышение качества социальных услуг и эффективности их оказания (определяется исходя из мероприятий направленных на совершенствование деятельности организации при предоставлении социального обслуживания)	%	100	100	100	-	-	
		Показатель качества	Доступность получения социальных услуг в организации (возможность сопровождения получателя социальных услуг при передвижении по территории учреждения социального обслуживания а также при пользовании услугами возможность для самостоятельного передвижения по территории учреждения социального обслуживания. входа выхода и перемещения внутри такой организации (в том числе для передвижения в креслах-колясках). для отдыха в сидячем положении а также доступное размещение оборудования и носителей информации Дублирование текстовых сообщений голосовыми сообщениями оснащение учреждения социального обслуживания знаками. выполненными рельефно-точечным шрифтом Брайля. ознакомление с их помощью с надписями. знаками и иной текстовой и графической информацией на территории учреждения Дублирование голосовой информации текстовой информацией надписями и (или) световыми сигналами информирование о предоставляемых социальных услугах с использованием русского жестового языка (сурдоперевода). оказание иных видов посторонней помощи	%	100	90	90			Отсутствует система дублирования текстовых сообщений голосовыми сообщениями
	Услуга	Показатель объема	Численность граждан получивших социальные услуги	Чел	509	508	100	Выполнено	-	Отчет об исполнении государственного задания
		Показатель качества	Доля получателей социальных услуг. получающих социальные услуги. от общего числа нуждающихся в социальном обслуживании	%	100	100	100		-	
		Показатель качества	Количество нарушений санитарного законодательства в отчетном году. выявленных при проведении проверок	ед	0	0	100		-	
		Показатель качества	Удовлетворенность получателей социальных услуг в оказанных социальных услугах	%	100	100	100		-	
Показатель качества		Укомплектование организации специалистами оказывающими социальные услуги	%	100	100	100	-			
Показатель	Повышение качества социальных услуг и	%	100	100	100	-				

		качества	эффективности их оказания (определяется исходя из мероприятий направленных на совершенствование деятельности организации при предоставлении социального обслуживания)						
		Показатель качества	Доступность получения социальных услуг в организации (возможность сопровождения получателя социальных услуг при передвижении по территории учреждения социального обслуживания а также при пользовании услугами возможность для самостоятельного передвижения по территории учреждения социального обслуживания входа выхода и перемещения внутри такой организации (в том числе для передвижения в креслах-колясках) для отдыха в сидячем положении а также доступное размещение оборудования и носителей информации Дублирование текстовых сообщений голосовыми сообщениями оснащение учреждения социального обслуживания знаками выполненными рельефно-точечным шрифтом Брайля ознакомление с их помощью с надписями знаками и иной текстовой и графической информацией на территории учреждения Дублирование голосовой информации текстовой информацией надписями и (или) световыми сигналами информирование о предоставляемых социальных услугах с использованием русского жестового языка (сурдоперевода) оказание иных видов посторонней помощи	%	100	80	80		Отсутствует система дублирования текстовых сообщений голосовыми сообщениями
Предоставление социальных услуг гражданам на дому	Услуга	Показатель объема	Численность граждан, получивших социальные услуги	Чел	691	787	114	Выполнено	Востребованность в социальных услугах
		Показатель качества	Доля получателей социальных услуг получающих социальные услуги, от общего числа нуждающихся в социальном обслуживании	%	100	100	100		-
		Показатель качества	Количество нарушений санитарного законодательства в отчетном году выявленных при проведении проверок	ед	0	0	100		-
		Показатель качества	Удовлетворенность получателей социальных услуг в оказанных социальных услугах	%	100	100	100		-
								Отчет об исполнении государственного задания	

Ленинградское областное государственное бюджетное учреждение "Кингисеппский социально-реабилитационный центр для несовершеннолетних"	Предоставление социальных услуг гражданам в стационарной форме	Услуга	Показатель качества	Укомплектование организации специалистами оказывающими социальные услуги	%	100	100	100	Выполнено	-	Отчет об исполнении государственного задания	Выполнено	
			Показатель качества	Повышение качества социальных услуг и эффективности их оказания (определяется исходя из мероприятий направленных на совершенствование деятельности организации при предоставлении социального обслуживания)	%	100	100	100					
			Показатель объема	Численность граждан получивших социальные услуги	Чел	19	19	100					
			Показатель качества	Доля получателей социальных услуг получающих социальные услуги от общего числа нуждающихся в социальном обслуживании	%	100	100	100					
			Показатель качества	Количество нарушений санитарного законодательства в отчетном году выявленных при проведении проверок	ед	0	0	100					
			Показатель качества	Удовлетворенность получателей социальных услуг в оказанных социальных услугах	%	100	100	100					
			Показатель качества	Укомплектование организации специалистами оказывающими социальные услуги	%	100	100	100					
			Показатель качества	Повышение качества социальных услуг и эффективности их оказания (определяется исходя из мероприятий направленных на совершенствование деятельности организации при предоставлении социального обслуживания)	%	100	100	100					
			Показатель качества	Доступность получения социальных услуг в организации (возможность сопровождения получателя социальных услуг при передвижении по территории учреждения социального обслуживания а также при пользовании услугами возможность для самостоятельного передвижения по территории учреждения социального обслуживания. входа. выхода и перемещения внутри такой организации (в том числе для передвижения в креслах-колясках). для отдыха в сидячем положении а также доступное размещение оборудования и носителей информации Дублирование текстовых сообщений голосовыми сообщениями оснащение учреждения социального обслуживания знаками выполненными рельефно-точечным шрифтом Брайля ознакомление с их	%	100	50	50					Учреждение не оснащено оборудованием дублирующим текстовые сообщения голосовыми сообщениями. выполненными рельефно-точечным шрифтом Брайля

			помощью с надписями знаками и иной текстовой и графической информацией на территории учреждения Дублирование голосовой информации текстовой информацией надписями и (или) световыми сигналами информирование о предоставляемых социальных услугах с использованием русского жестового языка (сурдоперевода) оказание иных видов посторонней помощи							
Предоставление социальных услуг гражданам в полустационарной форме	Услуга	Показатель объема	Численность граждан, получивших социальные услуги	Чел	84	84	100	Выполнено	-	Отчет об исполнении государственного задания
		Показатель качества	Доля получателей социальных услуг получающих социальные услуги от общего числа нуждающихся в социальном обслуживании	%	100	100	100		-	
		Показатель качества	Количество нарушений санитарного законодательства в отчетном году выявленных при проведении проверок	ед	0	0	100		-	
		Показатель качества	Удовлетворенность получателей социальных услуг в оказанных социальных услугах	%	100	100	100		-	
		Показатель качества	Укомплектование организации специалистами, оказывающими социальные услуги	%	100	100	100		-	
		Показатель качества	Повышение качества социальных услуг и эффективности их оказания (определяется исходя из мероприятий направленных на совершенствование деятельности организации при предоставлении социального обслуживания)	%	100	100	100		-	
		Показатель качества	Доступность получения социальных услуг в организации (возможность сопровождения получателя социальных услуг при передвижении по территории учреждения социального обслуживания, а также при пользовании услугами возможность для самостоятельного передвижения по территории учреждения социального обслуживания, входа, выхода и перемещения внутри такой организации (в том числе для передвижения в креслах-колясках) для отдыха в сидячем положении а также доступное размещение оборудования и носителей информации Дублирование текстовых сообщений голосовыми сообщениями оснащение учреждения социального обслуживания знаками выполненными рельефно-точечным шрифтом Брайля ознакомление с их помощью с надписями знаками и иной	%	100	50	50		Учреждение не оснащено оборудованием дублирующим текстовые сообщения голосовыми сообщениями знаками выполненными рельефно-точечным шрифтом Брайля	

государственное бюджетное учреждение "Кингисеппский центр социального обслуживания граждан пожилого	Предоставление социальных услуг гражданам на дому	Услуга	текстовой и графической информацией на территории учреждения. Дублирование голосовой информации текстовой информацией надписями и (или) световыми сигналами информирование о предоставляемых социальных услугах с использованием русского жестового языка (сурдоперевода) оказание иных видов посторонней помощи										
			Показатель объема	Численность граждан получивших социальные услуги	Чел	2	2	100	Выполнено	-	Отчет об исполнении государственного задания		
			Показатель качества	Доля получателей социальных услуг получающих социальные услуги от общего числа нуждающихся в социальном обслуживании	%	100	100	100		-			
			Показатель качества	Количество нарушений санитарного законодательства в отчетном году выявленных при проведении проверок	ед	0	0	100		-			
			Показатель качества	Удовлетворенность получателей социальных услуг в оказанных социальных услугах	%	100	100	100		-			
			Показатель качества	Укомплектование организации специалистами оказывающими социальные услуги	%	100	100	100		-			
	Показатель качества	Повышение качества социальных услуг и эффективности их оказания (определяется исходя из мероприятий, направленных на совершенствование деятельности организации при предоставлении социального обслуживания)	%	100	100	100	-						
	Предоставление социальных услуг гражданам в полустационарной форме	Услуга	Показатель объема	Численность граждан, получивших социальные услуги	Чел	104	104	100	Выполнено	-	Отчет об исполнении государственного задания		
			Показатель качества	Доля получателей социальных услуг получающих социальные услуги от общего числа нуждающихся в социальном обслуживании	%	100	100	100		-			
			Показатель качества	Количество нарушений санитарного законодательства в отчетном году выявленных при проведении проверок	ед	0	0	100		-			
			Показатель качества	Удовлетворенность получателей социальных услуг в оказанных социальных услугах	%	100	100	100		-			
Показатель качества			Укомплектование организации специалистами оказывающими социальные услуги	%	100	100	100	-					

Выполнено

		Показатель качества	Повышение качества социальных услуг и эффективности их оказания (определяется исходя из мероприятий направленных на совершенствование деятельности организации при предоставлении социального обслуживания)	%	100	100	100			
		Показатель качества	Доступность получения социальных услуг в организации (возможность сопровождения получателя социальных услуг при передвижении по территории учреждения социального обслуживания а также при пользовании услугами возможность для самостоятельного передвижения по территории учреждения социального обслуживания входа выхода и перемещения внутри такой организации (в том числе для передвижения в креслах-колясках) для отдыха в сидячем положении а также доступное размещение оборудования и носителей информации Дублирование текстовых сообщений голосовыми сообщениями. оснащение учреждения социального обслуживания знаками выполненными рельефно-точечным шрифтом Брайля. ознакомление с их помощью с надписями знаками и иной текстовой и графической информацией на территории учреждения Дублирование голосовой информации текстовой информацией надписями и (или) световыми сигналами информирование о предоставляемых социальных услугах с использованием русского жестового языка (сурдоперевода) оказание иных видов посторонней помощи	%	100	100	100			
Предоставление социальных услуг гражданам на дому	Услуга	Показатель объема	Численность граждан получивших социальные услуги	Чел	436	449	103	Выполнено	Востребованность в социальных услугах	Отчет об исполнении государственного задания
		Показатель качества	Доля получателей социальных услуг получающих социальные услуги от общего числа нуждающихся в социальном обслуживании	%	100	100	100		-	
		Показатель качества	Количество нарушений санитарного законодательства в отчетном году выявленных при проведении проверок	ед	0	0	100		-	
		Показатель качества	Удовлетворенность получателей социальных услуг в оказанных социальных услугах	%	100	100	100		-	
		Показатель	Укомплектование организации	%	100	100	100		-	

Ленинградское областное государственное бюджетное учреждение "Киришский комплексный центр социального обслуживания населения"	Предоставление социальных услуг гражданам в стационарной форме	Услуга	качества	специалистами оказывающими социальные услуги											
			Показатель качества	Повышение качества социальных услуг и эффективности их оказания (определяется исходя из мероприятий направленных на совершенствование деятельности организации при предоставлении социального обслуживания)	%	100	100	100							
			Показатель объема	Численность граждан получивших социальные услуги	Чел	30	30	100							
			Показатель качества	Доля получателей социальных услуг получающих социальные услуги от общего числа нуждающихся в социальном обслуживании	%	100	100	100							
			Показатель качества	Количество нарушений санитарного законодательства в отчетном году выявленных при проведении проверок	ед	0	2	0				Проверка Территориальным отделом Управления Федеральной службы по надзору в сфере защиты прав потребителей и благополучия человека по ЛО в Киришском районе Нарушения устранены в установленные сроки			
			Показатель качества	Удовлетворенность получателей социальных услуг в оказанных социальных услугах	%	100	100	100							
			Показатель качества	Укомплектование организации специалистами оказывающими социальные услуги	%	100	98	98	Выполнено		Вакансия	Отчет об исполнении государственного задания		Выполнено	
			Показатель качества	Повышение качества социальных услуг и эффективности их оказания (определяется исходя из мероприятий направленных на совершенствование деятельности организации при предоставлении социального обслуживания)	%	100	100	100							
Показатель качества	Доступность получения социальных услуг в организации (возможность сопровождения получателя социальных услуг при передвижении по территории учреждения социального обслуживания а также при пользовании услугами возможность для самостоятельного передвижения по территории учреждения социального обслуживания входа выхода и перемещения внутри такой организации (в том числе для передвижения в креслах-колясках) для отдыха в сидячем положении а также доступное размещение оборудования и	%	100	100	100										

			носитель информации. Дублирование текстовых сообщений голосовыми сообщениями. Оснащение учреждения социального обслуживания знаками выполненными рельефно-точечным шрифтом Брайля. Ознакомление с их помощью с надписями, знаками и иной текстовой и графической информацией на территории учреждения. Дублирование голосовой информации текстовой информацией, надписями и (или) световыми сигналами. Информирование о предоставляемых социальных услугах с использованием русского жестового языка (сурдоперевода). Оказание иных видов посторонней помощи.							
Предоставление социальных услуг гражданам в полустационарной форме	Услуга	Показатель объема	Численность граждан, получивших социальные услуги	Чел	205	187	91	Выполнено	Отсутствие очереди	Отчет об исполнении государственного задания
		Показатель качества	Доля получателей социальных услуг, получающих социальные услуги от общего числа нуждающихся в социальном обслуживании	%	100	100	100		-	
		Показатель качества	Количество нарушений санитарного законодательства в отчетном году, выявленных при проведении проверок	ед	0	2	0		Проверка Территориальным отделом Управления Федеральной службы по надзору в сфере защиты прав потребителей и благополучия человека по ЛО в Киришском районе. Нарушения устранены в установленные сроки.	
		Показатель качества	Удовлетворенность получателей социальных услуг в оказанных социальных услугах	%	100	100	100		-	
		Показатель качества	Укомплектование организации специалистами, оказывающими социальные услуги	%	100	98	98		Вакансия	
		Показатель качества	Повышение качества социальных услуг и эффективности их оказания (определяется исходя из мероприятий, направленных на совершенствование деятельности организации при предоставлении социального обслуживания)	%	100	100	100		-	

		Показатель качества	Доступность получения социальных услуг в организации (возможность сопровождения получателя социальных услуг при передвижении по территории учреждения социального обслуживания а также при пользовании услугами возможность для самостоятельного передвижения по территории учреждения социального обслуживания входа выхода и перемещения внутри такой организации (в том числе для передвижения в креслах-колясках) для отдыха в сидячем положении а также доступное размещение оборудования и носителей информации Дублирование текстовых сообщений голосовыми сообщениями оснащение учреждения социального обслуживания знаками выполненными рельефно-точечным шрифтом Брайля ознакомление с их помощью с надписями знаками и иной текстовой и графической информацией на территории учреждения Дублирование голосовой информации текстовой информацией надписями и (или) световыми сигналами информирование о предоставляемых социальных услугах с использованием русского жестового языка (сурдоперевода) оказание иных видов посторонней помощи	%	100	100	100		-	
Предоставление социальных услуг гражданам на дому	Услуга	Показатель объема	Численность граждан получивших социальные услуги	Чел	191	191	100	Выполнено	-	Отчет об исполнении государственного задания
		Показатель качества	Доля получателей социальных услуг получающих социальные услуги от общего числа нуждающихся в социальном обслуживании	%	100	100	100		-	
		Показатель качества	Количество нарушений санитарного законодательства в отчетном году выявленных при проведении проверок	ед	0	0	100		-	
		Показатель качества	Удовлетворенность получателей социальных услуг в оказанных социальных услугах	%	100	100	100		-	
		Показатель качества	Укомплектование организации специалистами оказывающими социальные услуги	%	100	100	100		-	
		Показатель качества	Повышение качества социальных услуг и эффективности их оказания (определяется исходя из мероприятий направленных на совершенствование деятельности организации при предоставлении	%	100	100	100		-	

Ленинградское областное государственное автономное учреждение "Кировский комплексный центр социального обслуживания населения"	Предоставление социальных услуг гражданам в стационарной форме	Услуга	Показатель объема	социального обслуживания) Численность граждан получивших социальные услуги	Чел	33	33	100	Выполнено	Отсутствие очереди	Отчет об исполнении государственного задания	Выполнено
			Показатель качества	Доля получателей социальных услуг получающих социальные услуги от общего числа нуждающихся в социальном обслуживании	%	100	100	100		-		
			Показатель качества	Количество нарушений санитарного законодательства в отчетном году выявленных при проведении проверок	ед	0	0	100		-		
			Показатель качества	Удовлетворенность получателей социальных услуг в оказанных социальных услугах	%	100	100	100		-		
			Показатель качества	Укомплектование организации специалистами оказывающими социальные услуги	%	100	98	98		Вакансия		
			Показатель качества	Повышение качества социальных услуг и эффективности их оказания (определяется исходя из мероприятий направленных на совершенствование деятельности организации при предоставлении социального обслуживания)	%	100	100	100		-		
			Показатель качества	Доступность получения социальных услуг в организации (возможность сопровождения получателя социальных услуг при передвижении по территории учреждения социального обслуживания а также при пользовании услугами возможность для самостоятельного передвижения по территории учреждения социального обслуживания, входа, выхода и перемещения внутри такой организации (в том числе для передвижения в креслах-колясках), для отдыха в сидячем положении а также доступное размещение оборудования и носителей информации Дублирование текстовых сообщений голосовыми сообщениями оснащение учреждения социального обслуживания знаками, выполненными рельефно-точечным шрифтом Брайля ознакомление с их помощью с надписями знаками и иной текстовой и графической информацией на территории учреждения Дублирование голосовой информации текстовой информацией надписями и (или) световыми сигналами информирование о предоставляемых социальных услугах с использованием русского жестового языка	%	100	70	70		Конструктивные особенности здания (1971 года постройки) не позволяют в полном объеме выполнить требования законодательства		

18/03/1

Предоставление социальных услуг гражданам в полустационарной форме	Услуга		(сурдоперевода) оказание иных видов посторонней помощи								
		Показатель объема	Численность граждан получивших социальные услуги	Чел	130	130	100	Выполнено	Отсутствие очереди	Отчет об исполнении государственного задания	
		Показатель качества	Доля получателей социальных услуг получающих социальные услуги от общего числа нуждающихся в социальном обслуживании	%	100	100	100		-		
		Показатель качества	Количество нарушений санитарного законодательства в отчетном году выявленных при проведении проверок	ед	0	0	100		-		
		Показатель качества	Удовлетворенность получателей социальных услуг в оказанных социальных услугах	%	100	100	100		-		
		Показатель качества	Укомплектование организации специалистами, оказывающими социальные услуги	%	100	99	99		Вакансия		
		Показатель качества	Повышение качества социальных услуг и эффективности их оказания (определяется исходя из мероприятий, направленных на совершенствование деятельности организации при предоставлении социального обслуживания)	%	100	100	100		-		
Показатель качества	Доступность получения социальных услуг в организации (возможность сопровождения получателя социальных услуг при передвижении по территории учреждения социального обслуживания, а также при пользовании услугами возможность для самостоятельного передвижения по территории учреждения социального обслуживания, входа выхода и перемещения внутри такой организации (в том числе для передвижения в креслах-колясках), для отдыха в сидячем положении, а также доступное размещение оборудования и носителей информации Дублирование текстовых сообщений голосовыми сообщениями оснащение учреждения социального обслуживания знаками выполненными рельефно-точечным шрифтом Брайля ознакомление с их помощью с надписями, знаками и иной текстовой и графической информацией на территории учреждения Дублирование голосовой информации текстовой информацией надписями и (или) световыми сигналами информирование о	%	100	70	70	Конструктивные особенности здания (1971 года постройки) не позволяют в полном объеме выполнить требования законодательства					

			<p>пользовании услугами возможность для самостоятельного передвижения по территории учреждения социального обслуживания входа выхода и перемещения внутри такой организации (в том числе для передвижения в креслах-колясках) для отдыха в сидячем положении а также доступное размещение оборудования и носителей информации Дублирование текстовых сообщений голосовыми сообщениями оснащение учреждения социального обслуживания знаками выполненными рельефно-точечным шрифтом Брайля ознакомление с их помощью с надписями знаками и иной текстовой и графической информацией на территории учреждения Дублирование голосовой информации текстовой информацией надписями и (или) световыми сигналами, информирование о предоставляемых социальных услугах с использованием русского жестового языка (сурдоперевода), оказание иных видов посторонней помощи</p>							
Предоставление социальных услуг гражданам в полустационарной форме	Услуга	Показатель объема	Численность граждан получивших социальные услуги	Чел	120	136	113	Выполнено	Востребованность в социальных услугах	Отчет об исполнении государственного задания
		Показатель качества	Доля получателей социальных услуг получающих социальные услуги от общего числа нуждающихся в социальном обслуживании	%	100	100	100		-	
		Показатель качества	Количество нарушений санитарного законодательства в отчетном году, выявленных при проведении проверок	ед	0	0	100		-	
		Показатель качества	Удовлетворенность получателей социальных услуг в оказанных социальных услугах	%	100	100	100		-	
		Показатель качества	Укомплектование организации специалистами оказывающими социальные услуги	%	100	100	100		-	
		Показатель качества	Повышение качества социальных услуг и эффективности их оказания (определяется исходя из мероприятий, направленных на совершенствование деятельности организации при предоставлении социального обслуживания)	%	100	100	100		-	

		Показатель качества	Доступность получения социальных услуг в организации (возможность сопровождения получателя социальных услуг при передвижении по территории учреждения социального обслуживания а также при пользовании услугами возможность для самостоятельного передвижения по территории учреждения социального обслуживания входа выхода и перемещения внутри такой организации (в том числе для передвижения в креслах-колясках) для отдыха в сидячем положении а также доступное размещение оборудования и носителей информации Дублирование текстовых сообщений голосовыми сообщениями оснащение учреждения социального обслуживания знаками выполненными рельефно-точечным шрифтом Брайля ознакомление с их помощью с надписями знаками и иной текстовой и графической информацией на территории учреждения Дублирование голосовой информации текстовой информацией надписями и (или) световыми сигналами, информирование о предоставляемых социальных услугах с использованием русского жестового языка (сурдоперевода) оказание иных видов посторонней помощи	%	100	100	100		-	
Предоставление социальных услуг гражданам на дому	Услуга	Показатель объема	Численность граждан получивших социальные услуги	Чел	220	277	126	Выполнено	Востребованность в социальных услугах	Отчет об исполнении государственного задания
		Показатель качества	Доля получателей социальных услуг получающих социальные услуги от общего числа нуждающихся в социальном обслуживании	%	100	100	100		-	
		Показатель качества	Количество нарушений санитарного законодательства в отчетном году выявленных при проведении проверок	ед	0	0	100		-	
		Показатель качества	Удовлетворенность получателей социальных услуг в оказанных социальных услугах	%	100	100	100		-	
		Показатель качества	Укомплектование организации специалистами оказывающими социальные услуги	%	100	100	100		-	
		Показатель качества	Повышение качества социальных услуг и эффективности их оказания (определяется исходя из мероприятий направленных на совершенствование деятельности организации при предоставлении социального обслуживания)	%	100	100	100		-	

Ленинградское областное государственное автономное учреждение "Домодедовский комплексный центр социального обслуживания населения "Надежда"

Предоставление социальных услуг гражданам в стационарной форме

Услуга

Показатель объема	Численность граждан получивших социальные услуги	Чел	19	20	105
Показатель качества	Доля получателей социальных услуг получающих социальные услуги от общего числа нуждающихся в социальном обслуживании	%	100	100	100
Показатель качества	Количество нарушений санитарного законодательства в отчетном году выявленных при проведении проверок	ед	0	1	0
Показатель качества	Удовлетворенность получателей социальных услуг в оказанных социальных услугах	%	100	100	100
Показатель качества	Укомплектование организации специалистами оказывающими социальные услуги	%	100	93,6	94
Показатель качества	Повышение качества социальных услуг и эффективности их оказания (определяется исходя из мероприятий направленных на совершенствование деятельности организации при предоставлении социального обслуживания)	%	100	100	100
Показатель качества	Доступность получения социальных услуг в организации (возможность сопровождения получателя социальных услуг при передвижении по территории учреждения социального обслуживания а также при пользовании услугами возможность для самостоятельного передвижения по территории учреждения социального обслуживания входа, выхода и перемещения внутри такой организации (в том числе для передвижения в креслах-колясках) для отдыха в сидячем положении а также доступное размещение оборудования и носителей информации Дублирование текстовых сообщений голосовыми сообщениями, оснащение учреждения социального обслуживания знаками выполненными рельефно-точечным шрифтом Брайля ознакомление с их помощью с надписями знаками и иной текстовой и графической информацией на территории учреждения Дублирование голосовой информации текстовой информацией надписями и (или) световыми сигналами, информирование о предоставляемых социальных услугах с использованием русского жестового языка (сурдоперевода) оказание иных видов	%	100	100	100

Выполнено

Востребованность в социальных услугах	-
Выявлены нарушения в ходе проверки нарушения устранены в срок	-
Вакансии специалиста по социальной работе, культурного работника, медицинской сестры	-

Отчет об исполнении государственного задания

Выполнено

Предоставление социальных услуг гражданам в полустационарной форме	Услуга	Показатель объема	посторонней помощи Численность граждан, получивших социальные услуги	Чел	56	49	88	Выполнено	Отсутствие очереди	Отчет об исполнении государственного задания
		Показатель качества	Доля получателей социальных услуг получающих социальные услуги от общего числа нуждающихся в социальном обслуживании	%	100	100	100		-	
		Показатель качества	Количество нарушений санитарного законодательства в отчетном году выявленных при проведении проверок	ед	0	0	100		-	
		Показатель качества	Удовлетворенность получателей социальных услуг в оказанных социальных услугах	%	100	100	100		-	
		Показатель качества	Укомплектование организации специалистами оказывающими социальные услуги	%	100	100	100		-	
		Показатель качества	Повышение качества социальных услуг и эффективности их оказания (определяется исходя из мероприятий, направленных на совершенствование деятельности организации при предоставлении социального обслуживания)	%	100	100	100		-	

		Показатель качества	Доступность получения социальных услуг в организации (возможность сопровождения получателя социальных услуг при передвижении по территории учреждения социального обслуживания а также при пользовании услугами возможность для самостоятельного передвижения по территории учреждения социального обслуживания входа выхода и перемещения внутри такой организации (в том числе для передвижения в креслах-колясках) для отдыха в сидячем положении а также доступное размещение оборудования и носителей информации Дублирование текстовых сообщений голосовыми сообщениями оснащение учреждения социального обслуживания знаками выполненными рельефно-точечным шрифтом Брайля ознакомление с их помощью с надписями, знаками и иной текстовой и графической информацией на территории учреждения Дублирование голосовой информации текстовой информацией надписями и (или) световыми сигналами информирование о предоставляемых социальных услугах с использованием русского жестового языка (сурдоперевода), оказание иных видов посторонней помощи	%	100	100	100		-	
Предоставление социальных услуг гражданам на дому	Услуга	Показатель объема	Численность граждан получивших социальные услуги	Чел	180	194	108	Выполнено	Востребованность в социальных услугах	Отчет об исполнении государственного задания
		Показатель качества	Доля получателей социальных услуг получающих социальные услуги от общего числа нуждающихся в социальном обслуживании	%	100	100	100		-	
		Показатель качества	Количество нарушений санитарного законодательства в отчетном году выявленных при проведенных проверках	ед	0	0	100		-	
		Показатель качества	Удовлетворенность получателей социальных услуг в оказанных социальных услугах	%	100	100	100		-	
		Показатель качества	Укомплектование организации специалистами оказывающими социальные услуги	%	100	98.84	99		Вакансия специалиста по социальной работе	
		Показатель качества	Повышение качества социальных услуг и эффективности их оказания (определяется исходя из мероприятий направленных на совершенствование деятельности организации при предоставлении социального обслуживания)	%	100	100	100		-	
Услуга	Показатель	Численность граждан получивших	Чел	44	44	100	Выполнено	-	Отчет об	Выполнено

объема	социальные услуги							исполнения государственного задания
Показатель качества	Доля получателей социальных услуг получающих социальные услуги от общего числа нуждающихся в социальном обслуживании	%	100	100	100		-	
Показатель качества	Количество нарушений санитарного законодательства в отчетном году выявленных при проведении проверок	ед	0	0	100		-	
Показатель качества	Удовлетворенность получателей социальных услуг в оказанных социальных услугах	%	100	100	100		-	
Показатель качества	Укомплектование организации специалистами оказывающими социальные услуги	%	100	79,7	80		Вакансии медицинской сестры, диетсестры инструктора по ЛФК воспитателя помощника воспитателя	
Показатель качества	Повышение качества социальных услуг и эффективности их оказания (определяется исходя из мероприятий направленных на совершенствование деятельности организации при предоставлении социального обслуживания)	%	100	100	100		-	
Показатель качества	Доступность получения социальных услуг в организации (возможность сопровождения получателя социальных услуг при передвижении по территории учреждения социального обслуживания а также при пользовании услугами возможность для самостоятельного передвижения по территории учреждения социального обслуживания входа выхода и перемещения внутри такой организации (в том числе для передвижения в креслах-колясках), для отдыха в сидячем положении а также доступное размещение оборудования и носителей информации Дублирование текстовых сообщений голосовыми сообщениями оснащение учреждения социального обслуживания знаками выполненными рельефно-точечным шрифтом Брайля ознакомление с их помощью с надписями знаками и иной текстовой и графической информацией на территории учреждения Дублирование голосовой информации текстовой информацией надписями и (или) световыми сигналами информирование о предоставляемых социальных услугах с использованием русского жестового языка (сурдоперевода) оказание иных видов	%	100	65	65		Учреждение не оснащено оборудованием дублирующим текстовые сообщения знаками, выполненными рельефно-точечным шрифтом Брайля	

Предоставление социальных услуг гражданам в полустационарной форме	Услуга	Показатель объема	посторонней помощи Численность граждан получивших социальные услуги	Чел	175	164	94	Выполнено	Отсутствие очереди	Отчет об исполнении государственного задания
		Показатель качества	Доля получателей социальных услуг получающих социальные услуги от общего числа нуждающихся в социальном обслуживании	%	100	100	100		-	
		Показатель качества	Количество нарушений санитарного законодательства в отчетном году выявленных при проведении проверок	ед	0	0	100		-	
		Показатель качества	Удовлетворенность получателей социальных услуг в оказанных социальных услугах	%	100	100	100		-	
		Показатель качества	Укомплектование организации специалистами, оказывающими социальные услуги	%	100	82,6	83		Вакансии медицинской сестры, диетсестры инструктора по ЛФК воспитателя помощника воспитателя	
		Показатель качества	Повышение качества социальных услуг и эффективности их оказания (определяется исходя из мероприятий, направленных на совершенствование деятельности организации при предоставлении социального обслуживания)	%	100	100	100		-	
		Показатель качества	Доступность получения социальных услуг в организации (возможность сопровождения получателя социальных услуг при передвижении по территории учреждения социального обслуживания, а также при пользовании услугами возможность для самостоятельного передвижения по территории учреждения социального обслуживания входа выхода и перемещения внутри такой организации (в том числе для передвижения в креслах-колясках), для отдыха в сидячем положении, а также доступное размещение оборудования и носителей информации Дублирование текстовых сообщений голосовыми сообщениями оснащение учреждения социального обслуживания знаками выполненными рельефно-точечным шрифтом Брайля ознакомление с их помощью с надписями знаками и иной текстовой и графической информацией на территории учреждения Дублирование голосовой информации текстовой информацией надписями и (или) световыми сигналами информирование о предоставляемых социальных услугах с	%	100	65	65		Учреждение не оснащено оборудованием дублирующим текстовые сообщения знаками, выполненными рельефно-точечным шрифтом Брайля	

		качества	получающих социальные услуги от общего числа нуждающихся в социальном обслуживании							задания
		Показатель качества	Количество нарушений санитарного законодательства в отчетном году выявленных при проведении проверок	ед	0	0	100		-	
		Показатель качества	Удовлетворенность получателей социальных услуг в оказанных социальных услугах	%	100	100	100		-	
		Показатель качества	Укомплектование организации специалистами оказывающими социальные услуги	%	100	99,6	100		Вакансия медицинской сестры	
		Показатель качества	Повышение качества социальных услуг и эффективности их оказания (определяется исходя из мероприятий направленных на совершенствование деятельности организации при предоставлении социального обслуживания)	%	100	100	100		-	
		Показатель качества	Доступность получения социальных услуг в организации (возможность сопровождения получателя социальных услуг при передвижении по территории учреждения социального обслуживания а также при пользовании услугами возможность для самостоятельного передвижения по территории учреждения социального обслуживания входа выхода и перемещения внутри такой организации (в том числе для передвижения в креслах-колясках) для отдыха в сидячем положении а также доступное размещение оборудования и носителей информации Дублирование текстовых сообщений голосовыми сообщениями оснащение учреждения социального обслуживания знаками выполненными рельефно-точечным шрифтом Брайля. ознакомление с их помощью с надписями знаками и иной текстовой и графической информацией на территории учреждения Дублирование голосовой информации текстовой информацией надписями и (или) световыми сигналами информирование о предоставляемых социальных услугах с использованием русского жестового языка (сурдоперевода). оказание иных видов посторонней помощи	%	100	100	100		-	
х. услуг гражданам	Услуга	Показатель объема	Численность граждан получивших социальные услуги	Чел	111	111	100	Выполнено	-	Отчет об исполнении государственного задания
		Показатель качества	Доля получателей социальных услуг получающих социальные услуги от общего	%	100	100	100		-	

024

			числа нуждающихся в социальном обслуживании							
		Показатель качества	Количество нарушений санитарного законодательства в отчетном году выявленных при проведении проверок	ед	0	0	100		-	
		Показатель качества	Удовлетворенность получателей социальных услуг в оказанных социальных услугах	%	100	100	100		-	
		Показатель качества	Укомплектование организации специалистами оказывающими социальные услуги	%	100	99	99		Вакансия юриста	
		Показатель качества	Повышение качества социальных услуг и эффективности их оказания (определяется исходя из мероприятий направленных на совершенствование деятельности организации при предоставлении социального обслуживания)	%	100	100	100		-	
		Показатель качества	Доступность получения социальных услуг в организации (возможность сопровождения получателя социальных услуг при передвижении по территории учреждения социального обслуживания а также при пользовании услугами возможность для самостоятельного передвижения по территории учреждения социального обслуживания, входа, выхода и перемещения внутри такой организации (в том числе для передвижения в креслах-колясках) для отдыха в сидячем положении а также доступное размещение оборудования и носителей информации Дублирование текстовых сообщений голосовыми сообщениями оснащение учреждения социального обслуживания знаками выполненными рельефно-точечным шрифтом Брайля, ознакомление с их помощью с надписями, знаками и иной текстовой и графической информацией на территории учреждения Дублирование голосовой информации текстовой информацией, надписями и (или) световыми сигналами, информирование о предоставляемых социальных услугах с использованием русского жестового языка (сурдоперевода), оказание иных видов посторонней помощи	%	100	100	100		-	
социальных услуг	Услуга	Показатель объема	Численность граждан получивших социальные услуги	Чел	2	2	100	Выполнено	-	Отчет об исполнении государственного задания
		Показатель качества	Доля получателей социальных услуг получающих социальные услуги от общего числа нуждающихся в социальном	%	100	100	100		-	

Ленинградское областное государственное учреждение "Приозерский комплексный центр социального обслуживания населения"	Предоставление социальных услуг гражданам в стационарной форме	Услуга		обслуживании											
			Показатель качества	Количество нарушений санитарного законодательства в отчетном году выявленных при проведении проверок	ед	0	0	100							
			Показатель качества	Удовлетворенность получателей социальных услуг в оказанных социальных услугах	%	100	100	100							
			Показатель качества	Укомплектование организациями специалистами оказывающими социальные услуги	%	100	100	100							
	Показатель качества	Повышение качества социальных услуг и эффективности их оказания (определяется исходя из мероприятий направленных на совершенствование деятельности организации при предоставлении социального обслуживания)	%	100	100	100									
	Показатель объема	Численность граждан получивших социальные услуги	Чел	41	43	105	Выполнено	Востребованность в социальных услугах	Отчет об исполнении государственного задания	Выполнено					
	Показатель качества	Доля получателей социальных услуг получающих социальные услуги от общего числа нуждающихся в социальном обслуживании	%	100	100	100									
	Показатель качества	Количество нарушений санитарного законодательства в отчетном году выявленных при проведении проверок	ед	0	2	0		Акт проверки ТОУ Роспотребнадзора по Ленинградской области в Приозерском районе №116 от 16 07 18г Акт проверки ТОУ Роспотребнадзора по Ленинградской области в Приозерском районе №246 от 26 12 18г							
	Показатель качества	Удовлетворенность получателей социальных услуг в оказанных социальных услугах	%	100	100	100		-							
	Показатель качества	Укомплектование организации специалистами оказывающими социальные услуги	%	100	100	100		-							
Показатель качества	Повышение качества социальных услуг и эффективности их оказания (определяется исходя из мероприятий направленных на совершенствование деятельности организации при предоставлении социального обслуживания)	%	100	100	100	-									
Показатель качества	Доступность получения социальных услуг в организации (возможность сопровождения получателя социальных услуг при передвижении по территории учреждения социального обслуживания а также при пользовании услугами возможность для самостоятельного передвижения по	%	100	95	95	Оснащение учреждения запланировано на 2019 год									

			территории учреждения социального обслуживания входа выхода и перемещения внутри такой организации (в том числе для передвижения в креслах-колясках) для отдыха в сидячем положении а также доступное размещение оборудования и носителей информации Дублирование текстовых сообщений голосовыми сообщениями оснащение учреждения социального обслуживания знаками выполненными рельефно-точечным шрифтом Брайля ознакомление с их помощью с надписями знаками и иной текстовой и графической информацией на территории учреждения Дублирование голосовой информации текстовой информацией надписями и (или) световыми сигналами информирование о предоставляемых социальных услугах с использованием русского жестового языка (сурдоперевода). оказание иных видов посторонней помощи							
Предоставление социальных услуг гражданам в полустационарной форме	Услуга	Показатель объема	Численность граждан получивших социальные услуги	Чел	141	90	64	Выполнено	Отсутствие очереди	Отчет об исполнении государственного задания
		Показатель качества	Доля получателей социальных услуг получающих социальные услуги от общего числа нуждающихся в социальном обслуживании	%	100	100	100		-	
		Показатель качества	Количество нарушений санитарного законодательства в отчетном году, выявленных при проведении проверок	ед	0	0	100		-	
		Показатель качества	Удовлетворенность получателей социальных услуг в оказанных социальных услугах	%	100	100	100		-	
		Показатель качества	Укомплектование организации специалистами оказывающими социальные услуги	%	100	100	100		-	
		Показатель качества	Повышение качества социальных услуг и эффективности их оказания (определяется исходя из мероприятий направленных на совершенствование деятельности организации при предоставлении социального обслуживания)	%	100	100	100		-	
		Показатель качества	Доступность получения социальных услуг в организации (возможность сопровождения получателя социальных услуг при передвижении по территории учреждения социального обслуживания, а также при пользовании услугами возможность для самостоятельного передвижения по территории учреждения социального	%	100	95	95		Оснащение учреждения запланировано на 2019 год	

Учреждение "Сланцевский центр социальной услуг гражданам в	Предоставление социальных услуг гражданам на дому	Услуга	обслуживания входа выхода и перемещения внутри такой организации (в том числе для передвижения в креслах-колясках) для отдыха в сидячем положении а также доступное размещение оборудования и носителей информации Дублирование текстовых сообщений голосовыми сообщениями оснащение учреждения социального обслуживания знаками выполненными рельефно-точечным шрифтом Брайля ознакомление с их помощью с надписями знаками и иной текстовой и графической информацией на территории учреждения Дублирование голосовой информации текстовой информацией надписями и (или) световыми сигналами информирование о предоставляемых социальных услугах с использованием русского жестового языка (сурдоперевода) оказание иных видов посторонней помощи									
				Показатель объема	Численность граждан получивших социальные услуги	Чел	493	433	88	Выполнено	Отсутствие очереди	Отчет об исполнении государственного задания
				Показатель качества	Доля получателей социальных услуг получающих социальные услуги, от общего числа нуждающихся в социальном обслуживании	%	100	100	100		-	
				Показатель качества	Количество нарушений санитарного законодательства в отчетном году выявленных при проведении проверок	ед	0	0	100		-	
				Показатель качества	Удовлетворенность получателей социальных услуг в оказанных социальных услугах	%	100	100	100		-	
				Показатель качества	Укомплектование организации специалистами оказывающими социальные услуги	%	100	100	100		-	
	Показатель качества	Повышение качества социальных услуг и эффективности их оказания (определяется исходя из мероприятий, направленных на совершенствование деятельности организации при предоставлении социального обслуживания)	%	100	100	100	-					
	Услуга	Услуга	Показатель объема	Численность граждан получивших социальные услуги	Чел	18	18	100	Выполнено	-	Отчет об исполнении государственного задания	
			Показатель качества	Доля получателей социальных услуг получающих социальные услуги от общего числа нуждающихся в социальном обслуживании	%	100	100	100		-		Выполнено

		Показатель качества	Количество нарушений санитарного законодательства в отчетном году выявленных при проведении проверок	ед	0	0	100		-	
		Показатель качества	Удовлетворенность получателей социальных услуг в оказанных социальных услугах	%	100	100	100		-	
		Показатель качества	Укомплектование организации специалистами оказывающими социальные услуги	%	100	100	100		-	
		Показатель качества	Повышение качества социальных услуг и эффективности их оказания (определяется исходя из мероприятий направленных на совершенствование деятельности организации при предоставлении социального обслуживания)	%	100	100	100		-	
		Показатель качества	Доступность получения социальных услуг в организации (возможность сопровождения получателя социальных услуг при передвижении по территории учреждения социального обслуживания а также при пользовании услугами возможность для самостоятельного передвижения по территории учреждения социального обслуживания. входа. выхода и перемещения внутри такой организации (в том числе для передвижения в креслах-колясках). для отдыха в сидячем положении а также доступное размещение оборудования и носителей информации Дублирование текстовых сообщений голосовыми сообщениями оснащение учреждения социального обслуживания знаками, выполненными рельефно-точечным шрифтом Брайля ознакомление с их помощью с надписями знаками и иной текстовой и графической информацией на территории учреждения Дублирование голосовой информации текстовой информацией надписями и (или) световыми сигналами, информирование о предоставляемых социальных услугах с использованием русского жестового языка (сурдоперевода) оказание иных видов посторонней помощи	%	100	83	83		Учреждение не оснащено оборудованием. дублирующим текстовые сообщения голосовыми сообщениями	
г. Ижевск	Услуга	Показатель объема	Численность граждан, получивших социальные услуги	Чел	59	59	100	Выполнено	-	Отчет об исполнении

Показатель качества	Доля получателей социальных услуг получающих социальные услуги от общего числа нуждающихся в социальном обслуживании	%	100	100	100	-	государственного задания		
Показатель качества	Количество нарушений санитарного законодательства в отчетном году выявленных при проведении проверок	ед	0	0	100	-			
Показатель качества	Удовлетворенность получателей социальных услуг в оказанных социальных услугах	%	100	100	100	-			
Показатель качества	Укомплектование организации специалистами оказывающими социальные услуги	%	100	100	100	-			
Показатель качества	Повышение качества социальных услуг и эффективности их оказания (определяется исходя из мероприятий направленных на совершенствование деятельности организации при предоставлении социального обслуживания)	%	100	100	100	-			
Показатель качества	Доступность получения социальных услуг в организации (возможность сопровождения получателя социальных услуг при передвижении по территории учреждения социального обслуживания а также при пользовании услугами возможность для самостоятельного передвижения по территории учреждения социального обслуживания, входа выхода и перемещения внутри такой организации (в том числе для передвижения в креслах-колясках) для отдыха в сидячем положении а также доступное размещение оборудования и носителей информации Дублирование текстовых сообщений голосовыми сообщениями оснащение учреждения социального обслуживания знаками выполненными рельефно-точечным шрифтом Брайля ознакомление с их помощью с надписями, знаками и иной текстовой и графической информацией на территории учреждения Дублирование голосовой информации текстовой информацией надписями и (или) световыми сигналами информирование о предоставляемых социальных услугах с использованием русского жестового языка (сурдоперевода) оказание иных видов посторонней помощи	%	100	83	83	Учреждение не оснащено оборудованием дублирующим текстовые сообщения голосовыми сообщениями			
Услуга	Показатель	Численность граждан получивших	Чел	3	3	100	Выполнено	-	Отчет об

Ленинградское областное государственное учреждение
"Сланцевский центр социального обслуживания граждан пожилого
возраста и инвалидов "Надежда"

Предоставление социальных услуг гражданам в стационарной форме

Услуга

объема	социальные услуги								
Показатель качества	Доля получателей социальных услуг получающих социальные услуги от общего числа нуждающихся в социальном обслуживании	%	100	100	100				исполнения государственного задания
Показатель качества	Количество нарушений санитарного законодательства в отчетном году выявленных при проведении проверок	ед	0	0	100				
Показатель качества	Удовлетворенность получателей социальных услуг в оказанных социальных услугах	%	100	100	100				
Показатель качества	Укомплектование организации специалистами оказывающими социальные услуги	%	100	100	100				
Показатель качества	Повышение качества социальных услуг и эффективности их оказания (определяется исходя из мероприятий направленных на совершенствование деятельности организации при предоставлении социального обслуживания)	%	100	100	100				
Показатель объема	Численность граждан получивших социальные услуги	Чел	15	14	93		Отсутствие очереди		
Показатель качества	Доля получателей социальных услуг получающих социальные услуги, от общего числа нуждающихся в социальном обслуживании	%	100	100	100				
Показатель качества	Количество нарушений санитарного законодательства в отчетном году выявленных при проведении проверок	ед	0	0	100				
Показатель качества	Удовлетворенность получателей социальных услуг в оказанных социальных услугах	%	100	100	100				
Показатель качества	Укомплектование организации специалистами оказывающими социальные услуги	%	100	100	100				
Показатель качества	Повышение качества социальных услуг и эффективности их оказания (определяется исходя из мероприятий направленных на совершенствование деятельности организации при предоставлении социального обслуживания)	%	100	100	100	Выполнено			Отчет об исполнении государственного задания
Показатель качества	Доступность получения социальных услуг в организации (возможность сопровождения получателя социальных услуг при передвижении по территории учреждения социального обслуживания а также при пользовании услугами возможность для самостоятельного передвижения по территории учреждения социального обслуживания входа выхода и перемещения внутри такой организации (в том числе для	%	100	100	100				Выполнено

			передвижения в креслах-колясках) для отдыха в сидячем положении а также доступное размещение оборудования и носителей информации Дублирование текстовых сообщений голосовыми сообщениями оснащение учреждения социального обслуживания знаками выполненными рельефно-точечным шрифтом Брайля ознакомление с их помощью с надписями, знаками и иной текстовой и графической информацией на территории учреждения Дублирование голосовой информации текстовой информацией надписями и (или) световыми сигналами, информирование о предоставляемых социальных услугах с использованием русского жестового языка (сурдоперевода) оказание иных видов посторонней помощи							
Предоставление социальных услуг гражданам в полустационарной форме	Услуга	Показатель объема	Численность граждан, получивших социальные услуги	Чел	43	41	95	Выполнено	Отсутствие очереди	Отчет об исполнении государственного задания
		Показатель качества	Доля получателей социальных услуг получающих социальные услуги, от общего числа нуждающихся в социальном обслуживании	%	100	100	100		-	
		Показатель качества	Количество нарушений санитарного законодательства в отчетном году выявленных при проведении проверок	ед	0	0	100		-	
		Показатель качества	Удовлетворенность получателей социальных услуг в оказанных социальных услугах	%	100	100	100		-	
		Показатель качества	Укомплектование организации специалистами оказывающими социальные услуги	%	100	100	100		-	
		Показатель качества	Повышение качества социальных услуг и эффективности их оказания (определяется исходя из мероприятий направленных на совершенствование деятельности организации при предоставлении социального обслуживания)	%	100	100	100		-	

		Показатель качества	Доступность получения социальных услуг в организации (возможность сопровождения получателя социальных услуг при передвижении по территории учреждения социального обслуживания а также при пользовании услугами возможность для самостоятельного передвижения по территории учреждения социального обслуживания входа, выхода и перемещения внутри такой организации (в том числе для передвижения в креслах-колясках) для отдыха в сидячем положении а также доступное размещение оборудования и носителей информации Дублирование текстовых сообщений голосовыми сообщениями оснащение учреждения социального обслуживания знаками выполненными рельефно-точечным шрифтом Брайля, ознакомление с их помощью с надписями, знаками и иной текстовой и графической информацией на территории учреждения Дублирование голосовой информации текстовой информацией надписями и (или) световыми сигналами, информирование о предоставляемых социальных услугах с использованием русского жестового языка (сурдоперевода), оказание иных видов посторонней помощи	%	100	100	100		-	
Предоставление социальных услуг гражданам на дому	Услуга	Показатель объема	Численность граждан, получивших социальные услуги	Чел	248	249	100	Выполнено	-	Отчет об исполнении государственного задания
		Показатель качества	Доля получателей социальных услуг получающих социальные услуги от общего числа нуждающихся в социальном обслуживании	%	100	100	100		-	
		Показатель качества	Количество нарушений санитарного законодательства в отчетном году выявленных при проведении проверок	ед	0	0	100		-	
		Показатель качества	Удовлетворенность получателей социальных услуг в оказанных социальных услугах	%	100	100	100		-	
		Показатель качества	Укомплектование организации специалистами, оказывающими социальные услуги	%	100	98	98		Вакансия специалиста помощника по уходу на дому	

Ленинградское областное государственное автономное учреждение "Сосновоборский комплексный центр социального обслуживания населения"	Предоставление социальных услуг гражданам в стационарной форме	Услуга	Показатель качества	Повышение качества социальных услуг и эффективности их оказания (определяется исходя из мероприятий направленных на совершенствование деятельности организации при предоставлении социального обслуживания)	%	100	100	100	Выполнено	Отчет об исполнении государственного задания	Выполнено	
			Показатель объема	Численность граждан, получивших социальные услуги	Чел	14	16	114				Востребованность в социальных услугах
			Показатель качества	Доля получателей социальных услуг получающих социальные услуги от общего числа нуждающихся в социальном обслуживании	%	100	100	100				-
			Показатель качества	Количество нарушений санитарного законодательства в отчетном году выявленных при проведении проверок	ед	0	0	100				-
			Показатель качества	Удовлетворенность получателей социальных услуг в оказанных социальных услугах	%	100	100	100				-
			Показатель качества	Укомплектование организации специалистами оказывающими социальные услуги	%	100	92	92				Вакансия
			Показатель качества	Повышение качества социальных услуг и эффективности их оказания (определяется исходя из мероприятий направленных на совершенствование деятельности организации при предоставлении социального обслуживания)	%	100	100	100				-
Показатель качества	Доступность получения социальных услуг в организации (возможность сопровождения получателя социальных услуг при передвижении по территории учреждения социального обслуживания а также при пользовании услугами возможность для самостоятельного передвижения по территории учреждения социального обслуживания, входа, выхода и перемещения внутри такой организации (в том числе для передвижения в креслах-колясках) для отдыха в сидячем положении а также доступное размещение оборудования и носителей информации Дублирование текстовых сообщений голосовыми сообщениями. оснащение учреждения социального обслуживания знаками выполненными рельефно-точечным шрифтом Брайля ознакомление с их помощью с надписями, знаками и иной текстовой и графической информацией на территории учреждения Дублирование голосовой информации текстовой	%	100	100	100	-						

			информацией надписями и (или) световыми сигналами информирование о предоставляемых социальных услугах с использованием русского жестового языка (сурдоперевода) оказание иных видов посторонней помощи							
Предоставление социальных услуг гражданам в полустационарной форме	Услуга	Показатель объема	Численность граждан получивших социальные услуги	Чел	107	113	106	Выполнено	Востребованность в социальных услугах	Отчет об исполнении государственного задания
		Показатель качества	Доля получателей социальных услуг получающих социальные услуги, от общего числа нуждающихся в социальном обслуживании	%	100	100	100		-	
		Показатель качества	Количество нарушений санитарного законодательства в отчетном году выявленных при проведении проверок	ед	0	0	100		-	
		Показатель качества	Удовлетворенность получателей социальных услуг в оказанных социальных услугах	%	100	100	100		-	
		Показатель качества	Укомплектование организации специалистами оказывающими социальные услуги	%	100	97	97		Вакансия	
		Показатель качества	Повышение качества социальных услуг и эффективности их оказания (определяется исходя из мероприятий, направленных на совершенствование деятельности организации при предоставлении социального обслуживания)	%	100	100	100		-	
		Показатель качества	Доступность получения социальных услуг в организации (возможность сопровождения получателя социальных услуг при передвижении по территории учреждения социального обслуживания а также при пользовании услугами возможность для самостоятельного передвижения по территории учреждения социального обслуживания входа, выхода и перемещения внутри такой организации (в том числе для передвижения в креслах-колясках) для отдыха в сидячем положении а также доступное размещение оборудования и носителей информации Дублирование текстовых сообщений голосовыми сообщениями оснащение учреждения социального обслуживания знаками выполненными рельефно-точечным шрифтом Брайля ознакомление с их помощью с надписями знаками и иной текстовой и графической информацией на территории учреждения Дублирование голосовой информации текстовой информацией надписями и (или) световыми	%	100	100	100		-	

Ленинградское областное государственное бюджетное учреждение "Тихвинский комплексный центр социального обслуживания населения"	Предоставление социальных услуг гражданам на дому	Услуга		сигналами информирование о предоставляемых социальных услугах с использованием русского жестового языка (сурдоперевода) оказание иных видов посторонней помощи															
			Показатель объема	Численность граждан, получивших социальные услуги	Чел	126	126	100	Выполнено	Отсутствие очереди	Отчет об исполнении государственного задания								
			Показатель качества	Доля получателей социальных услуг получающих социальные услуги от общего числа нуждающихся в социальном обслуживании	%	100	100	100		-									
			Показатель качества	Количество нарушений санитарного законодательства в отчетном году выявленных при проведении проверок	ед	0	0	100		-									
			Показатель качества	Удовлетворенность получателей социальных услуг в оказанных социальных услугах	%	100	100	100		-									
			Показатель качества	Укомплектование организации специалистами оказывающими социальные услуги	%	100	100	100		-									
	Показатель качества	Повышение качества социальных услуг и эффективности их оказания (определяется исходя из мероприятий направленных на совершенствование деятельности организации при предоставлении социального обслуживания)	%	100	100	100	-												
	Предоставление социальных услуг гражданам в стационарной форме	Услуга	Показатель объема	Численность граждан получивших социальные услуги	Чел	76	83	109	Выполнено	Востребованность в социальных услугах	Отчет об исполнении государственного задания	Выполнено							
			Показатель качества	Доля получателей социальных услуг получающих социальные услуги от общего числа нуждающихся в социальном обслуживании	%	100	100	100		-									
			Показатель качества	Количество нарушений санитарного законодательства в отчетном году выявленных при проведении проверок	ед	0	0	100		-									
			Показатель качества	Удовлетворенность получателей социальных услуг в оказанных социальных услугах	%	100	100	100		-									
			Показатель качества	Укомплектование организации специалистами оказывающими социальные услуги	%	100	100	100		-									
Показатель качества			Повышение качества социальных услуг и эффективности их оказания (определяется исходя из мероприятий направленных на совершенствование деятельности организации при предоставлении социального обслуживания)	%	100	100	100	-											
Показатель качества	Доступность получения социальных услуг в организации (возможность сопровождения получателя социальных услуг при передвижении по территории учреждения)	%	100	100	100	-													

Предоставление социальных услуг гражданам в полустационарной форме	Услуга		социального обслуживания а также при пользовании услугами возможность для самостоятельного передвижения по территории учреждения социального обслуживания входа выхода и перемещения внутри такой организации (в том числе для передвижения в креслах-колясках) для отдыха в сидячем положении а также доступное размещение оборудования и носителей информации Дублирование текстовых сообщений голосовыми сообщениями оснащение учреждения социального обслуживания знаками выполненными рельефно-точечным шрифтом Брайля ознакомление с их помощью с надписями знаками и иной текстовой и графической информацией на территории учреждения Дублирование голосовой информации текстовой информацией надписями и (или) световыми сигналами информирование о предоставляемых социальных услугах с использованием русского жестового языка (сурдоперевода) оказание иных видов посторонней помощи							
		Показатель объема	Численность граждан, получивших социальные услуги	Чел	440	468	106	Выполнено	Востребованность в социальных услугах	Отчет об исполнении государственного задания
		Показатель качества	Доля получателей социальных услуг получающих социальные услуги от общего числа нуждающихся в социальном обслуживании	%	100	100	100		-	
		Показатель качества	Количество нарушений санитарного законодательства в отчетном году выявленных при проведении проверок	ед	0	0	100		-	
		Показатель качества	Удовлетворенность получателей социальных услуг в оказанных социальных услугах	%	100	100	100		-	
		Показатель качества	Укомплектование организации специалистами оказывающими социальные услуги	%	100	100	100		-	
		Показатель качества	Повышение качества социальных услуг и эффективности их оказания (определяется исходя из мероприятий, направленных на совершенствование деятельности организации при предоставлении социального обслуживания)	%	100	100	100		-	

		Показатель качества	Доступность получения социальных услуг в организации (возможность сопровождения получателя социальных услуг при передвижении по территории учреждения социального обслуживания а также при пользовании услугами возможность для самостоятельного передвижения по территории учреждения социального обслуживания входа, выхода и перемещения внутри такой организации (в том числе для передвижения в креслах-колясках), для отдыха в сидячем положении а также доступное размещение оборудования и носителей информации Дублирование текстовых сообщений голосовыми сообщениями оснащение учреждения социального обслуживания знаками выполненными рельефно-точечным шрифтом Брайля, ознакомление с их помощью с надписями знаками и иной текстовой и графической информацией на территории учреждения Дублирование голосовой информации текстовой информацией надписями и (или) световыми сигналами информирование о предоставляемых социальных услугах с использованием русского жестового языка (сурдоперевода) оказание иных видов посторонней помощи	%	100	100	100		-	
Предоставление социальных услуг гражданам на дому	Услуга	Показатель объема	Численность граждан, получивших социальные услуги	Чел	468	501	107	Выполнено	Востребованность в социальных услугах	Отчет об исполнении государственного задания
		Показатель качества	Доля получателей социальных услуг получающих социальные услуги, от общего числа нуждающихся в социальном обслуживании	%	100	100	100		-	
		Показатель качества	Количество нарушений санитарного законодательства в отчетном году, выявленных при проведении проверок	ед	0	0	100		-	
		Показатель качества	Удовлетворенность получателей социальных услуг в оказанных социальных услугах	%	100	100	100		-	
		Показатель качества	Укомплектование организации специалистами оказывающими социальные услуги	%	100	100	100		-	

Ленинградское областное государственное бюджетное учреждение "Тосненский социально-реабилитационный центр для несовершеннолетних "Дельфиненок"	Предоставление социальных услуг гражданам в стационарной форме	Услуга	Показатель качества	Повышение качества социальных услуг и эффективности их оказания (определяется исходя из мероприятий направленных на совершенствование деятельности организации при предоставлении социального обслуживания)	%	100	100	100	Выполнено	Отчет об исполнении государственного задания	Выполнено
			Показатель объема	Численность граждан получивших социальные услуги	Чел	14	17	121			
			Показатель качества	Доля получателей социальных услуг получающих социальные услуги от общего числа нуждающихся в социальном обслуживании	%	100	100	100			
			Показатель качества	Количество нарушений санитарного законодательства в отчетном году выявленных при проведении проверок	ед	0	1	0			
			Показатель качества	Удовлетворенность получателей социальных услуг в оказанных социальных услугах	%	100	100	100			
			Показатель качества	Укомплектование организации специалистами оказывающими социальные услуги	%	100	100	100			
			Показатель качества	Повышение качества социальных услуг и эффективности их оказания (определяется исходя из мероприятий направленных на совершенствование деятельности организации при предоставлении социального обслуживания)	%	100	100	100			
Показатель качества	Доступность получения социальных услуг в организации (возможность сопровождения получателя социальных услуг при передвижении по территории учреждения социального обслуживания а также при пользовании услугами возможность для самостоятельного передвижения по территории учреждения социального обслуживания входа выхода и перемещения внутри такой организации (в том числе для передвижения в креслах-колясках), для отдыха в сидячем положении, а также доступное размещение оборудования и носителей информации Дублирование текстовых сообщений голосовыми сообщениями оснащение учреждения социального обслуживания знаками выполненными рельефно-точечным шрифтом Брайля, ознакомление с их помощью с надписями знаками и иной текстовой и графической информацией на территории учреждения Дублирование голосовой информации текстовой	%	100	75	75	Затруднен вход на территорию и в здание для маломобильных групп населения					

Предоставление социальных услуг гражданам в полустационарной форме	Услуга		информацией надписями и (или) световыми сигналами информирование о предоставляемых социальных услугах с использованием русского жестового языка (сурдоперевода) оказание иных видов посторонней помощи								
		Показатель объема	Численность граждан получивших социальные услуги	Чел	80	63	79	Выполнено	Отсутствие очереди	Отчет об исполнении государственного задания	
		Показатель качества	Доля получателей социальных услуг получающих социальные услуги, от общего числа нуждающихся в социальном обслуживании	%	100	100	100		-		
		Показатель качества	Количество нарушений санитарного законодательства в отчетном году выявленных при проведении проверок	ед	0	1	0		Проверка Роспотребнадзора выдано предписание		
		Показатель качества	Удовлетворенность получателей социальных услуг в оказанных социальных услугах	%	100	100	100		-		
		Показатель качества	Укомплектование организации специалистами оказывающими социальные услуги	%	100	100	100		-		
		Показатель качества	Повышение качества социальных услуг и эффективности их оказания (определяется исходя из мероприятий, направленных на совершенствование деятельности организации при предоставлении социального обслуживания)	%	100	100	100		-		
Показатель качества	Доступность получения социальных услуг в организации (возможность сопровождения получателя социальных услуг при передвижении по территории учреждения социального обслуживания, а также при пользовании услугами возможность для самостоятельного передвижения по территории учреждения социального обслуживания, входа, выхода и перемещения внутри такой организации (в том числе для передвижения в креслах-колясках) для отдыха в сидячем положении, а также доступное размещение оборудования и носителей информации Дублирование текстовых сообщений голосовыми сообщениями оснащение учреждения социального обслуживания знаками выпоенными рельефно-точечным шрифтом Брайля ознакомление с их помощью с надписями, знаками и иной текстовой и графической информацией на территории учреждения Дублирование голосовой информации текстовой информацией надписями и (или) световыми	%	100	75	75	Затруднен вход на территорию и в здание для маломобильных групп населения					

Предоставление социальных услуг гражданам на дому	Услуга		сигналами информирование о предоставляемых социальных услугах с использованием русского жестового языка (сурдоперевода) оказание иных видов посторонней помощи							
		Показатель объема	Численность граждан получивших социальные услуги	Чел	331	473	143	Выполнено	Востребованность в социальных услугах	Отчет об исполнении государственного задания
		Показатель качества	Доля получателей социальных услуг получающих социальные услуги от общего числа нуждающихся в социальном обслуживании	%	100	100	100		-	
		Показатель качества	Количество нарушений санитарного законодательства в отчетном году выявленных при проведении проверок	ед	0	0	100		-	
		Показатель качества	Удовлетворенность получателей социальных услуг в оказанных социальных услугах	%	100	100	100		-	
		Показатель качества	Укомплектование организации специалистами, оказывающими социальные услуги	%	100	100	100		-	
Показатель качества	Повышение качества социальных услуг и эффективности их оказания (определяется исходя из мероприятий, направленных на совершенствование деятельности организации при предоставлении социального обслуживания)	%	100	100	100	-				

СВОДНЫЙ ОТЧЕТ

о фактическом исполнении государственных заданий государственными учреждениями Ленинградской области, функции и полномочия учредителя которых осуществляет комитет по молодежной политике Ленинградской области, в отчетном 2013 году

1	2	3	4	5	6	7	8	9	10	11	12	13
Наименование учреждения, оказывающего услугу (выполняющего работу)	Наименование оказываемой услуги (выполняемой работы)	Вариант оказания (выполнения)	Показатель (качества, объема)	Наименование показателя	Единица измерения	Значение, утвержденное в государственном задании на отчетный финансовый год	Фактическое значение за отчетный финансовый год	Оценка выполнения государственным учреждением государственного задания по каждому показателю	Сводная оценка выполнения государственным учреждением государственного задания по показателям (качества, объема)	Причины отклонения значений от запланированных	Источник информации о фактическом значении показателя	Оценка итоговая
Государственное бюджетное учреждение Ленинградской области "Центр досуговых, оздоровительных и учебных программ "Молодежный"	Организация мероприятий в сфере молодежной политики, направленных на формирование системы развития талантливой и инициативной молодежи, создание условий для самореализации подростков и молодежи, развитие творческого, профессионального, интеллектуального потенциала подростков и молодежи	работа	мероприятия	количество мероприятий	единица	10	10	Задание выполнено в полном объеме	Государственное задание по объему натуральных показателей выполнено в полном объеме в разрезе услуг и работ		отчет о выполнении государственно го задания руководителя учреждения	Государственное задание выполнено на 100%
	Организация мероприятий в сфере молодежной политики, направленных на вовлечение молодежи в инновационную, предпринимательскую, добровольческую деятельность, а также на развитие гражданской активности молодежи и формирование здорового образа жизни	работа	мероприятия	количество мероприятий	единица	18	18	Задание выполнено в полном объеме		отчет о выполнении государственно го задания руководителя учреждения		
	Организация мероприятий, направленных на профилактику асоциального и деструктивного поведения подростков и молодежи, поддержка детей и молодежи, находящейся в социально-опасном положении	работа	мероприятия	количество мероприятий	единица	6	6	Задание выполнено в полном объеме		отчет о выполнении государственно го задания руководителя учреждения		

	Организация мероприятий в сфере молодежной политики, направленных на гражданское и патриотическое воспитание молодежи, воспитание толерантности в молодежной среде, формирование правовых, культурных и нравственных ценностей среди молодежи	работа	мероприятия	количество мероприятий	единиц	6	6	Задание выполнено в полном объеме			отчет о выполнении государственного задания руководителя учреждения	
Государственное бюджетное учреждение Ленинградской области " Центр военно-патриотического воспитания и подготовки граждан (молодежи) к военной службе "Патриот"	Организация мероприятий в сфере молодежной политики, направленных на гражданское и патриотическое воспитание молодежи, воспитание толерантности в молодежной среде, формирование правовых, культурных и нравственных ценностей среди молодежи	работа	мероприятия	количество мероприятий	единиц	26	26	Задание выполнено в полном объеме	Государственное задание по объему натуральных показателей выполнено в полном объеме в разрезе услуг и работ		отчет о выполнении государственного задания руководителя учреждения	Государственное задание выполнено на 100%

**Сводный отчет
о фактическом исполнении государственного задания государственными учреждениями в 2018 году,
подведомственным Управлением ветеринарии Ленинградской области**

Наименование учреждения, оказывающего услугу	Наименование оказываемой услуги	Вариант оказания (выявления)	Показатель (качества, объема)	Наименование показателя	Единица измерения	Значение, утвержденное в государственном задании на 2018 год	Фактическое значение за 2018 год	Оценка выполнения государственными учреждениями государственного задания по каждому показателю	Сводная оценка выполнения государственными учреждениями государственного задания по показателям (качества, объема)	Причины отклонения значений от запланированных	Источник информации о фактическом значении показателя	Оценка итоговая
ГБУ ЛО "Леноблизветзоотряд"	Проведение плановых диагностических мероприятий на особо опасные болезни животных (птиц) и болезни общие для человека и животных	на выезде, отбор проб	Показатель объема	Количество проб	штук	400	400	исполнено	исполнено	нет	форма 1-вет А, отчет об исполнении государственного задания	исполнено
	Проведение плановых лабораторных исследований на особо опасные болезни животных (птиц), болезни общие для человека и животных (птиц), включая отбор проб и их транспортировку	Стационар Лабораторные исследования	Показатель объема	Количество исследований	штук	400	400	исполнено	исполнено	нет	форма 1-вет А, отчет об исполнении государственного задания	исполнено
	Проведение ветеринарных обследований объектов, связанных с содержанием животных, переработкой, хранением и реализацией продукции и сырья животного происхождения	на выезде Эпизоотологическое обследование хозяйствующего субъекта	Показатель объема	Эпизоотологическое обследование	1 обследование	150	151	исполнено	исполнено	нет	акт эпизоотологического обследования	исполнено
	Проведение ветеринарных организационных работ, включая учёт и ответственное хранение лекарственных средств и препаратов для ветеринарного применения	на выезде Оформление документации	Показатель объема	Количество мероприятий/ количество документов	штук	1675	1677	исполнено	исполнено	корректировка Плана противоэпизоотических мероприятий на 2018 год	наличие конкурсной документации в форме отчетности	исполнено
	Проведение плановых профилактических мероприятий животных (птиц) против особо опасных болезней животных и болезней, общих для человека и животных (птиц)	на выезде Проведение вакцинации против инфекционных болезней	Показатель объема	количество голов	штук	38700	38700	исполнено	исполнено	нет	форма 1-вет А, отчет об исполнении государственного задания	исполнено

ГБУ ЛО "СБЕЖ Волоховского района"

<p>Проведение плановых диагностических мероприятий на особо опасные болезни животных (птиц) и болезни общие для человека и животных</p>	<p>на выезде Отбор проб биологического материала для исследования</p>	<p>Показатель объема</p>	<p>Пробы</p>	<p>штук</p>	<p>30873</p>	<p>30873</p>	<p>исполнено</p>	<p>исполнено</p>	<p>нет</p>	<p>форма 1-вет А, отчет об исполнении государственного задания</p>	<p>исполнено</p>
<p>Проведение государственного ветеринарного мониторинга остатков запрещенных и вредных веществ в органических жидких животных и продуктах животного происхождения, включая отбор проб и их транспортировку</p>	<p>на выезде Отбор проб для лабораторных исследований на безопасность в ветеринарном отношении</p>	<p>Показатель объема</p>	<p>Пробы</p>	<p>штук</p>	<p>699</p>	<p>699</p>	<p>исполнено</p>	<p>исполнено</p>	<p>нет</p>	<p>форма 1-вет А, отчет об исполнении государственного задания</p>	<p>исполнено</p>
<p>Проведение плановых диагностических мероприятий на особо опасные болезни животных (птиц) и болезни общие для человека и животных</p>	<p>на выезде Диагностические мероприятия</p>	<p>Показатель объема</p>	<p>количество мероприятий</p>	<p>штук</p>	<p>39462</p>	<p>39462</p>	<p>исполнено</p>	<p>исполнено</p>	<p>нет</p>	<p>форма 1-вет А, акт туберкулинодиагностики</p>	<p>исполнено</p>
<p>Проведение плановых лабораторных исследований на особо опасные болезни животных (птиц), болезни общие для человека и животных (птиц), включая отбор проб и их транспортировку</p>	<p>Стационар Лабораторные исследования</p>	<p>Показатель объема</p>	<p>Количество исследований</p>	<p>штук</p>	<p>70759</p>	<p>70759</p>	<p>исполнено</p>	<p>исполнено</p>	<p>нет</p>	<p>форма 1-вет А, отчет об исполнении государственного задания</p>	<p>исполнено</p>
<p>Проведение государственного ветеринарного мониторинга остатков запрещенных и вредных веществ в органических жидких животных и продуктах животного происхождения, включая отбор проб и их транспортировку</p>	<p>Стационар Лабораторные исследования на безопасность в ветеринарном отношении</p>	<p>Показатель объема</p>	<p>Количество исследований</p>	<p>штук</p>	<p>587</p>	<p>587</p>	<p>исполнено</p>	<p>исполнено</p>	<p>нет</p>	<p>экспертная/протокол исследований</p>	<p>исполнено</p>
<p>Проведение ветеринарных обследований объектов, связанных с содержанием животных, переработкой, хранением и реализацией продукции и сырья животного происхождения</p>	<p>на выезде Ветеринарно-санитарное обследование хозяйственных субъектов</p>	<p>Показатель объема</p>	<p>количество объектов</p>	<p>штук</p>	<p>1400</p>	<p>1400</p>	<p>исполнено</p>	<p>исполнено</p>	<p>нет</p>	<p>Акт ветеринарно-санитарного обследования, отчет об исполнении государственного задания</p>	<p>исполнено</p>
<p>Проведение ветеринарно-санитарных мероприятий</p>	<p>на выезде Проведение плановой дезинфекции</p>	<p>Показатель объема</p>	<p>количество мероприятий</p>	<p>1 кв м (губ м)</p>	<p>52649</p>	<p>52649</p>	<p>исполнено</p>	<p>исполнено</p>	<p>нет</p>	<p>форма 1-вет А, отчет об исполнении государственного задания</p>	<p>исполнено</p>

ГБУ ЛО "СБЕЖ Волоховского района"

	Оформление ветеринарных сопроводительных документов	Стационар Оформление документации	Показатель объема	количество документов	штук	17000	17000	исполнено	исполнено	нет	электронная программа учёта ВСД	исполнено
	Проведение плановых профилактических вакцинаций животных (птиц) против особо опасных болезней животных и болезней, общих для человека и животных	на выезде Проведение вакцинации против инфекционных болезней	Показатель объема	количество голов	штук	49652	49652	исполнено	исполнено	нет	форма 1-вет А, отчет об исполнении государственного задания	исполнено
	Проведение плановых диагностических мероприятий на особо опасные болезни животных (птиц) и болезни общие для человека и животных	на выезде Биологического материала для исследования	Показатель объема	Пробы	штук	31255	31255	исполнено	исполнено	нет	форма 1-вет А, отчет об исполнении государственного задания	исполнено
	Проведение государственного ветеринарного мониторинга остатков запрещенных и вредных веществ в организме живых животных и продуктах животного происхождения, включая отбор проб и их транспортировку	на выезде Отбор проб для лабораторных мониторинговых исследований на безопасность в ветеринарном отношении	Показатель объема	пробы	штук	630	630	исполнено	исполнено	нет	экспертиза/ протокол исследований	исполнено
	Проведение плановых диагностических мероприятий на особо опасные болезни животных (птиц) и болезни общие для человека и животных	на выезде Диагностические исследования	Показатель объема	количество мероприятий	штук	29540	29540	исполнено	исполнено	нет	форма 1-вет А, вет туберкулезная	исполнено
	Проведение плановых лабораторных исследований на особо опасные болезни животных (птиц), болезни общие для человека и животных (птиц), включая отбор проб и их транспортировку	стационар Лабораторные исследования	Показатель объема	Количество исследований	штук	106979	106979	исполнено	исполнено	нет	форма 1-вет А, экспертиза/ протокол испытаний	исполнено
ГБУ АО "СБМЖ Волжского и Киряжского районов"												

ГБУ ЛО "СБМЖ Валковского и
Кирянского районов"

<p>Проведение государственного ветеринарного мониторинга остатков запрещённых и вредных веществ в организме живых животных и продуктах животного происхождения, включая отбор проб и их транспортировку</p>	<p>Стационар Лабораторные исследования на безопасность в ветеринарном отношении</p>	<p>Показатель объёма</p>	<p>Количество исследований</p>	<p>штук</p>	<p>1802</p>	<p>1802</p>	<p>исполнено</p>	<p>исполнено</p>	<p>нет</p>	<p>экспертиза/ протокол исследований</p>	<p>исполнено</p>
<p>Проведение ветеринарных обследований объектов, связанных с содержанием животных, переработкой, хранением и реализацией продукции животного происхождения</p>	<p>на выезде Ветеринарно-санитарное обследование хозяйствующих субъектов</p>	<p>Показатель объёма</p>	<p>количество объектов</p>	<p>штук</p>	<p>1600</p>	<p>1600</p>	<p>исполнено</p>	<p>исполнено</p>	<p>нет</p>	<p>Акт ветеринарно-санитарного обследования</p>	<p>исполнено</p>
<p>Проведение ветеринарно-санитарных мероприятий</p>	<p>На выезде Проведение плановой дезинфекции</p>	<p>Показатель объёма</p>	<p>количество мероприятий</p>	<p>1 кв м (куб м)</p>	<p>64125</p>	<p>64125</p>	<p>исполнено</p>	<p>исполнено</p>	<p>нет</p>	<p>форма 1-вет А, акт проведения дезинфекции</p>	<p>исполнено</p>
<p>Оформление ветеринарных сопроводительных документов</p>	<p>Стационар Оформление документации</p>	<p>Показатель объёма</p>	<p>количество документов</p>	<p>штук</p>	<p>37192</p>	<p>37192</p>	<p>исполнено</p>	<p>исполнено</p>	<p>нет</p>	<p>электронная программа учёта ВСД</p>	<p>исполнено</p>
<p>Проведение плановых профилактических вакцинаций животных (птиц) против особо опасных болезней животных и болезней общих для человека и животных (птиц)</p>	<p>на выезде Проведение вакцинации против инфекционных болезней</p>	<p>Показатель объёма</p>	<p>количество голов</p>	<p>штук</p>	<p>40439</p>	<p>40439</p>	<p>исполнено</p>	<p>исполнено</p>	<p>нет</p>	<p>форма 1-вет А, отчёт об исполнении государственного задания</p>	<p>исполнено</p>
<p>Проведение плановых диагностических мероприятий на особо опасные болезни животных (птиц) и болезни общие для человека и животных</p>	<p>на выезде Отбор проб биологического материала для исследования</p>	<p>Показатель объёма</p>	<p>Пробы</p>	<p>штук</p>	<p>20171</p>	<p>20171</p>	<p>исполнено</p>	<p>исполнено</p>	<p>нет</p>	<p>форма 1-вет А, отчёт об исполнении государственного задания</p>	<p>исполнено</p>
<p>Проведение государственного ветеринарного мониторинга остатков запрещённых и вредных веществ в организме живых животных и продуктах животного происхождения, включая отбор проб и их транспортировку</p>	<p>на выезде Отбор проб для лабораторных мониторинговых исследований на безопасность в ветеринарном отношении</p>	<p>Показатель объёма</p>	<p>Пробы</p>	<p>штук</p>	<p>680</p>	<p>680</p>	<p>исполнено</p>	<p>исполнено</p>	<p>нет</p>	<p>форма 1-вет А, отчёт об исполнении государственного задания</p>	<p>исполнено</p>

ФУ АО "СБЖ Воеводинского района"	Проведение плановых диагностических мероприятий на особо опасные болезни животных (птиц) и болезни общие для человека и животных	на выезде Диагностическое исследование	Показатель объема	кол-во мероприятий	штук	16100	16100	исполнено	исполнено	нет	форма 1-вет А, отчет об исполнении государственного задания	исполнено
	Проведение плановых лабораторных исследований на особо опасные болезни животных (птиц), болезни общие для человека и животных (птиц), включая отбор проб и их транспортировку	Стационар Лабораторные исследования	Показатель объема	кол-во исследований	штук	150	150	исполнено	исполнено	нет	Экспертизы/ протоколы испытаний, отчет об исполнении государственного задания	исполнено
	Проведение ветеринарных обследований объектов, связанных с содержанием животных, переработкой хлевным и реализацией продукции и сырья животного происхождения	на выезде Ветеринарно-санитарное обследование хозяйствующих субъектов	Показатель объема	кол-во объектов	штук	500	500	исполнено	исполнено	нет	Акт ветеринарно-санитарного обследования, отчет об исполнении государственного задания	исполнено
	Проведение ветеринарно-санитарных мероприятий	на выезде Проведение плановой дезинфекции	Показатель объема	кол-во мероприятий	1 кв м (куб м)	61871	61871	исполнено	исполнено	нет	форма 1-вет А, отчет об исполнении государственного задания	исполнено
	Оформление и выдача ветеринарных сопроводительных документов	стационар Оформление документов	Показатель объема	кол-во документов	штук	785 282	785282	исполнено	исполнено	нет	электронная программа учета ВСД	исполнено
	Проведение плановых профилактических вакцинаций животных (птиц) против особо опасных болезней животных и болезней, общих для человека и животных	на выезде Проведение вакцинации против инфекционных болезней	Показатель объема	кол-во голов	штук	78402	78402	исполнено	исполнено	нет	форма 1-вет А, отчет об исполнении государственного задания	исполнено
	Проведение плановых диагностических мероприятий на особо опасные болезни животных (птиц) и болезни общие для человека и животных	на выезде Отбор проб биологического материала для исследования	Показатель объема	Пробы	штук	42131	42131	исполнено	исполнено	нет	форма 1-вет А, отчет об исполнении государственного задания	исполнено

ГБУ ЛО "СВЖ Выборгского района"

<p>Проведение государственного ветеринарного мониторинга остатков запрещённых и вредных веществ в организме живых животных и продуктах животного происхождения, включая отбор проб и их транспортировку</p>	<p>на выезде Отбор проб для лабораторных мониторинговых исследований на безопасность в ветеринарном отношении</p>	<p>Показатель объёма</p>	<p>Пробы</p>	<p>штук</p>	<p>565</p>	<p>565</p>	<p>исполнено</p>	<p>исполнено</p>	<p>нет</p>	<p>акт отбора проб, отчёт об исполнении государственного задания</p>	<p>исполнено</p>
<p>Проведение плановых диагностических мероприятий на особо опасные болезни животных (птиц) и болезни общие для человека и животных</p>	<p>на выезде Диагностические исследования</p>	<p>Показатель объёма</p>	<p>кол-во мероприятий</p>	<p>штук</p>	<p>15000</p>	<p>15000</p>	<p>исполнено</p>	<p>исполнено</p>	<p>нет</p>	<p>форма 1-вет А, отчёт об исполнении государственного задания</p>	<p>исполнено</p>
<p>Проведение плановых лабораторных исследований на особо опасные болезни животных (птиц), болезни общие для человека и животных (птиц), включая отбор проб и их транспортировку</p>	<p>Стационар Лабораторные исследования</p>	<p>Показатель объёма</p>	<p>кол-во исследований</p>	<p>штук</p>	<p>63981</p>	<p>63981</p>	<p>исполнено</p>	<p>исполнено</p>	<p>нет</p>	<p>экспертиза/ протокол испытаний, отчёт об исполнении государственного задания</p>	<p>исполнено</p>
<p>Проведение ветеринарных обследований объектов, связанных с содержанием животных, переработкой, хранением и реализацией продукции и сырья животного происхождения</p>	<p>на выезде Ветеринарно-санитарное обследование хозяйствующих субъектов</p>	<p>Показатель объёма</p>	<p>Кол-во объектов</p>	<p>штук</p>	<p>1120</p>	<p>1120</p>	<p>исполнено</p>	<p>исполнено</p>	<p>нет</p>	<p>Акт ветеринарно-санитарного обследования, отчёт об исполнении государственного задания</p>	<p>исполнено</p>
<p>Проведение ветеринарно-санитарных мероприятий</p>	<p>на выезде Проведение плановой дезинфекции</p>	<p>Показатель объёма</p>	<p>кол-во мероприятий</p>	<p>1 кв м (куб м)</p>	<p>81092</p>	<p>81092</p>	<p>исполнено</p>	<p>исполнено</p>	<p>нет</p>	<p>Акт дезинфекции, отчёт об исполнении государственного задания</p>	<p>исполнено</p>
<p>Оформление и выдача ветеринарных сопроводительных документов</p>	<p>Стационар Оформление документации</p>	<p>Показатель объёма</p>	<p>кол-во документов</p>	<p>штук</p>	<p>129139</p>	<p>129139</p>	<p>исполнено</p>	<p>исполнено</p>	<p>нет</p>	<p>электронная программа учёта ВСД</p>	<p>исполнено</p>
<p>Проведение плановых профилактических вакцинаций животных (птиц) против особо опасных болезней животных и болезней, общих для человека и животных</p>	<p>на выезде Проведение вакцинации против инфекционных болезней</p>	<p>Показатель объёма</p>	<p>кол-во голов</p>	<p>штук</p>	<p>42001</p>	<p>42001</p>	<p>исполнено</p>	<p>исполнено</p>	<p>нет</p>	<p>форма 1-вет А, отчёт об исполнении государственного задания</p>	<p>исполнено</p>

11
11
11
11

ФБУ ЛО "СББЖ Гатчинского района"	Проведение плановых диагностических мероприятий на особо опасные болезни животных (птиц) и болезней общие для человека и животных	на выезде Отбор проб биологического материала для исследования	Показатель объема	Пробы	штук	22015	22015	исполнено	исполнено	нет	форма 1-вет А, отчет об исполнении государственного задания	исполнено
	Проведение государственного ветеринарного мониторинга остатков запрещенных и вредных веществ в организме живых животных и продуктах животного происхождения, включая отбор проб и их транспортировку	на выезде Отбор проб для лабораторных мониторинговых исследований на безопасность в ветеринарном отношении	Показатель объема	Пробы	штук	437	437	исполнено	исполнено	нет	форма 1-вет А, отчет об исполнении государственного задания	исполнено
	Проведение плановых диагностических мероприятий на особо опасные болезни животных (птиц) и болезней общие для человека и животных	на выезде Диагностические исследования	Показатель объема	кол-во мероприятий	штук	16500	16500	исполнено	исполнено	нет	форма 1-вет А, отчет об исполнении государственного задания	исполнено
	Проведение плановых лабораторных исследований на особо опасные болезни животных (птиц), болезни общие для человека и животных (птиц), включая отбор проб и их транспортировку	Стационар Лабораторные исследования	Показатель объема	кол-во исследований	штук	112606	112606	исполнено	исполнено	нет	Экспертизы/протоколы лабораторий, отчет об исполнении государственного задания	исполнено
	Проведение государственного ветеринарного мониторинга остатков запрещенных и вредных веществ в организме живых животных и продуктах животного происхождения, включая отбор проб и их транспортировку	Стационар Лабораторные мониторинговые исследования на безопасность в ветеринарном отношении	Показатель объема	кол-во исследований	штук	688	688	исполнено	исполнено	нет	акт отбора проб отчет об исполнении государственного задания	исполнено

Проведение ветеринарных обследований объектов, связанных с содержанием животных, переработкой, хранением и реализацией продукции и сырья животного происхождения	на выезде Ветеринарно-санитарное обследование хозяйствующих субъектов	Показатель объема	Кол-во объектов	штук	3000	3000	исполнено	исполнено	нет	Акт ветеринарно-санитарного обследования, отчет об исполнении государственного задания	исполнено
Проведение ветеринарно-санитарных мероприятий	на выезде Проведение плановой дезинфекции	Показатель объема	кол-во мероприятий	1 кв м (куб м)	42614	42614	исполнено	исполнено	нет	Акт дезинфекции, отчет об исполнении государственного задания	исполнено
Оформление и выдача ветеринарных сопроводительных документов	Стационар Оформление документации	Показатель объема	кол-во документов	штук	138454	138454	исполнено	исполнено	нет	Корешки ВСД, электронная программа учета ВСД	исполнено
Проведение плановых профилактических вакцинаций животных (птиц) против особо опасных болезней животных и болезней, общих для человека и животных	на выезде Проведение вакцинации против инфекционных болезней	Показатель объема	кол-во голов	штук	211097	211097	исполнено	исполнено	нет	форма 1-вет А, отчет об исполнении государственного задания	исполнено
Проведение плановых диагностических мероприятий на особо опасные болезни животных (птиц) и болезни общие для человека и животных	на выезде Отбор проб биологического материала для исследования	Показатель объема	Кол-во проб	штук	40128	40128	исполнено	исполнено	нет	форма 1-вет А, отчет об исполнении государственного задания	исполнено
Проведение государственного ветеринарного мониторинга остатков запрещенных и вредных веществ в организме живых животных и продуктах животного происхождения, включая отбор проб и их транспортировку	на выезде Отбор проб для лабораторных мониторинговых исследований на безопасность в ветеринарном отношении	Показатель объема	Кол-во проб	штук	730	730	исполнено	исполнено	нет	форма 1-вет А, отчет об исполнении государственного задания	исполнено
Проведение плановых диагностических мероприятий на особо опасные болезни животных (птиц) и болезни общие для человека и животных	на выезде Диагностические исследования	Показатель объема	кол-во мероприятий	штук	32299	32299	исполнено	исполнено	нет	форма 1-вет А, отчет об исполнении государственного задания	исполнено
Проведение плановых лабораторных исследований на особо опасные болезни животных (птиц), болезни общие для человека и животных (птиц), включая отбор проб и их транспортировку	Стационар Лабораторные исследования	Показатель объема	кол-во исследований	штук	3500	3500	исполнено	исполнено	нет	Экспертное/протокол исследования, отчет об исполнении государственного задания	исполнено

ГБУ ЛО "СББЖ Кировского и Тосненского районов"

Проведение ветеринарных обследований объектов, связанных с содержанием животных, переработкой, хранением и реализацией продукции животного происхождения	на выезде Ветеринарно-санитарное обследование хозяйствующих субъектов	Показатель объёма	кол-во объектов	штук	3500	3500	исполнено	исполнено	нет	Акт ветеринарно-санитарного обследования, отчёт об исполнении государственного задания	исполнено
Проведение ветеринарно-санитарных мероприятий	на выезде Проведение плановой дезинфекции	Показатель объёма	кол-во мероприятий	1 кв м (руб м)	60023	60023	исполнено	исполнено	нет	Акт дезинфекции, отчёт об исполнении государственного задания	исполнено
	на выезде Осуществление мероприятий по осмотру полководных грузов и ветеринарно-санитарной обработке транспортных средств	Показатель объёма	кол-во мероприятий	штук	2000	2000	исполнено	исполнено	нет	акт осмотра полководного груза, акт дезинфекции транспортного средства	исполнено
Оформление и выдача ветеринарных сопроводительных документов	Стационар Оформление документации	Показатель объёма	кол-во документов	штук	266259	266259	исполнено	исполнено	нет	электронная программа учёта ВСД	исполнено
Проведение плановых профилактических вакцинаций животных (птиц) против особо опасных болезней животных и болезней, общих для человека и животных	на выезде Проведение вакцинации против лифазных болезней	Показатель объёма	кол-во талон	штук	91383	91383	исполнено	исполнено	нет	форма 1-вет А, отчёт об исполнении государственного задания	исполнено
Проведение плановых диагностических мероприятий на особо опасные болезни животных (птиц) и болезни общие для человека и животных	на выезде Отбор проб биологического материала для исследования	Показатель объёма	Кол-во проб	штук	31259	31259	исполнено	исполнено	нет	Акт отбора проб, отчёт об исполнении государственного задания	исполнено
Проведение государственного мониторинга остатков запрещённых и вредных веществ в организме живых животных и продуктах животного происхождения, включая отбор проб и их транспортировку	на выезде Отбор проб для лабораторных мониторинговых исследований на безопасность в ветеринарном отношении	Показатель объёма	Кол-во проб	штук	516	516	исполнено	исполнено	нет	Акт отбора проб, отчёт об исполнении государственного задания	исполнено
Проведение плановых диагностических мероприятий на особо опасные болезни животных (птиц) и болезни общие для человека и животных	на выезде Диагностическое исследование	Показатель объёма	кол-во мероприятий	штук	19900	19900	исполнено	исполнено	нет	форма 1-вет А, отчёт об исполнении государственного задания	исполнено

ГБУ ЛО "СББЖ Калининского
и Славянского районов"

Проведение плановых лабораторных исследований на особо опасные болезни животных (птиц), болезни общие для человека и животных (птиц), включая отбор проб и их транспортировку	Становилар Лабораторные исследования	Показатель объема	кол-во исследований	штук	64742	64742	исполнено	исполнено	нет	Экспертиза/протокол испытаний, форма 1-вет А, отчет об исполнении государственного задания	исполнено
Проведение государственного ветеринарного мониторинга остатков запрещенных и вредных веществ в организме живых животных и продукции животного происхождения, включая отбор проб и их транспортировку	Становилар Лабораторные мониторинговые исследования на безопасность в ветеринарном отношении	Показатель объема	кол-во исследований	штук	816	816	исполнено	исполнено	нет	экспертиза/протокол испытаний, отчет об исполнении государственного задания	исполнено
Проведение ветеринарных обследований объектов, связанных с содержанием животных, переработкой, хранением и реализацией продукции животного происхождения	на выезде Ветеринарно-санитарное обследование хозяйствующих субъектов	Показатель объема	Кол-во объектов	штук	1180	1180	исполнено	исполнено	нет	Акт ветеринарно-санитарного обследования, отчет об исполнении государственного задания	исполнено
Проведение ветеринарно-санитарных мероприятий	на выезде Проведение плановой дезинфекции	Показатель объема	кол-во мероприятий	1 кв м (квб м)	130567	130567	исполнено	исполнено	нет	Акт дезинфекции, отчет об исполнении государственного задания	исполнено
Оформление и выдача ветеринарных сопроводительных документов	Становилар Оформление документации	Показатель объема	кол-во документов	штук	30687	30687	исполнено	исполнено	нет	электронная программа учета ВСД	исполнено
Проведение плановых профилактических вакцинаций животных (птиц) против особо опасных болезней животных и болезней, общих для человека и животных	на выезде Проведение вакцинации против инфекционных болезней	Показатель объема	кол-во голов	штук	40570	40570	исполнено	исполнено	нет	акт вакцинации, отчет об исполнении государственного задания	исполнено
Проведение плановых диагностических мероприятий на особо опасные болезни животных (птиц) и болезни общие для человека и животных	на выезде Отбор проб биологического материала для исследования	Показатель объема	Кол-во проб	штук	19102	19102	исполнено	исполнено	нет	акт отбора проб, отчет об исполнении государственного задания	исполнено

ГБУ АО "СБЖ Лодынинского и Поддоржского районов"

ГБУ АО "СБЖ Лодынинского и Поддоржского районов"

<p>Проведение государственного ветеринарного мониторинга остатковзапрещённых и вредных веществ в организме живых животных и продуктах животного происхождения, включая отбор проб и их транспортировку</p>	<p>на выезде Отбор проб для лабораторных мониторинговых исследований на безопасность в ветеринарном отношении</p>	<p>Показатель объёма</p>	<p>Кол-во проб</p>	<p>штук</p>	<p>611</p>	<p>611</p>	<p>исполнено</p>	<p>исполнено</p>	<p>нет</p>	<p>Акт отбора проб, отчёт об исполнении государственного задания</p>	<p>исполнено</p>
<p>Проведение плановых диагностических мероприятий на особо опасные болезни животных (птиц) и болезни общие для человека и животных</p>	<p>на выезде Диагностические исследования</p>	<p>Показатель объёма</p>	<p>кол-во мероприятий</p>	<p>штук</p>	<p>5216</p>	<p>5216</p>	<p>исполнено</p>	<p>исполнено</p>	<p>нет</p>	<p>Акт туберкулинизации, форма 1-вет А, отчёт об исполнении государственного задания</p>	<p>исполнено</p>
<p>Проведение плановых лабораторных исследований на особо опасные болезни животных (птиц), болезни общие для человека и животных (птиц), включая отбор проб и их транспортировку</p>	<p>стационар Лабораторные исследования</p>	<p>Показатель объёма</p>	<p>кол-во исследований</p>	<p>штук</p>	<p>34286</p>	<p>34286</p>	<p>исполнено</p>	<p>исполнено</p>	<p>нет</p>	<p>Экспертиза/протокол испытаний, форма 1-вет А, отчёт об исполнении государственного задания</p>	<p>исполнено</p>
<p>Проведение государственного ветеринарного мониторинга остатковзапрещённых и вредных веществ в организме живых животных и продуктах животного происхождения, включая отбор проб и их транспортировку</p>	<p>Стационар Лабораторные мониторинговые исследования на безопасность в ветеринарном отношении</p>	<p>Показатель объёма</p>	<p>кол-во исследований</p>	<p>штук</p>	<p>611</p>	<p>611</p>	<p>исполнено</p>	<p>исполнено</p>	<p>нет</p>	<p>Экспертиза/протокол испытаний, форма 1-вет А, отчёт об исполнении государственного задания</p>	<p>исполнено</p>
<p>Проведение ветеринарных обследований объектов, связанных с содержанием животных, переработкой, хранением и реализацией продукции животного происхождения</p>	<p>на выезде Ветеринарно-санитарное обследование хозяйствующих субъектов</p>	<p>Показатель объёма</p>	<p>кол-во объектов</p>	<p>штук</p>	<p>7100</p>	<p>7100</p>	<p>исполнено</p>	<p>исполнено</p>	<p>нет</p>	<p>Акт ветеринарно-санитарного обследования, отчёт об исполнении государственного задания</p>	<p>исполнено</p>
<p>Проведение ветеринарно-санитарных мероприятий</p>	<p>на выезде Проведение плановой дезинфекции</p>	<p>Показатель объёма</p>	<p>кол-во мероприятий</p>	<p>1 кв м (куб м)</p>	<p>99963</p>	<p>99963</p>	<p>исполнено</p>	<p>исполнено</p>	<p>нет</p>	<p>Акт дезинфекции, отчёт об исполнении государственного задания</p>	<p>исполнено</p>

1
2
3
4
5
6

	Оформление и выдача ветеринарных сопроводительных документов	Стационар Оформление документации	Показатель объема	Кол-во документов	штук	3158	3158	исполнено	исполнено	нет	застроена программа учета ВСД	исполнено
ГБУ ДО "СБЕЖ Ломоносовского района"	Проведение плановых профилактических вакцинаций животных (птиц) против особо опасных болезней и болезней, общих для человека и животных	на выезде Проведение вакцинации против инфекционных болезней	Показатель объема	кол-во голов	штук	65804	65804	исполнено	исполнено	нет	форма 1-чет А, отчет об исполнении государственного задания	исполнено
	Проведение плановых диагностических мероприятий на особо опасные болезни животных (птиц) и болезни общие для человека и животных	на выезде Отбор проб биологического материала для исследования	Показатель объема	Кол-во проб	штук	26872	26872	исполнено	исполнено	нет	Акт отбора проб, отчет об исполнении государственного задания	исполнено
	Проведение государственного ветеринарного мониторинга остатков запрещенных и вредных веществ в организме живых животных и продуктах животного происхождения, включая отбор проб и их транспортировку	на выезде Отбор проб для лабораторных мониторинговых исследований на безопасность в ветеринарном отношении	Показатель объема	Кол-во проб	штук	481	481	исполнено	исполнено	нет	Экспертиза/протокол испытаний, форма 1-чет А, отчет об исполнении государственного задания	исполнено
	Проведение плановых диагностических мероприятий на особо опасные болезни животных (птиц)	на выезде Диагностическое исследование	Показатель объема	кол-во мероприятий	штук	17828	17828	исполнено	исполнено	нет	акт государственного задания, форма 1-чет А, отчет об исполнении государственного задания	исполнено
	Проведение плановых лабораторных исследований на особо опасные болезни животных (птиц), болезни общие для человека и животных (птиц), включая отбор проб и их транспортировку	Стационар Лабораторные исследования	Показатель объема	кол-во исследований	штук	900	900	исполнено	исполнено	нет	заказы/протокол испытаний, отчет об исполнении государственного задания	исполнено
	Проведение ветеринарных обследований объектов, связанных с содержанием животных, переработкой, хранением и реализацией продукции животного происхождения	на выезде Ветеринарно-санитарное обследование хозяйствующих субъектов	Показатель объема	Кол-во объектов	штук	1800	1800	исполнено	исполнено	нет	акт ветеринарно-санитарного обследования, отчет об исполнении государственного задания	исполнено
	Проведение ветеринарно-санитарных мероприятий	на выезде Проведение плановой дезинфекции	Показатель объема	кол-во мероприятий	1 кв м (куб м)	55039	55039	исполнено	исполнено	нет	результаты лабораторных исследований на качество проведенной дезинфекции	исполнено

	Оформление и выдача ветеринарных сопроводительных документов	Стационар Оформление документации	Показатель объема	кол-во документов	штук	482527	482527	исполнено	исполнено	нет	электронная программа учёта ВСД	исполнено
ГБУ ДО "СББЖ Лужского района"	Проведение плановых профилактических мероприятий животных (птиц) против особо опасных болезней животных и болезней, общих для человека и животных (птиц)	на выезде Проведение вакцинации против инфекционных болезней	Показатель объема	кол-во голов	штук	141682	141682	исполнено	исполнено	нет	форма 1-мет А, отчет об исполнении государственного задания	исполнено
	Проведение плановых диагностических мероприятий на особо опасные болезни животных (птиц) и болезни общие для человека и животных	на выезде Отбор проб биологического материала для исследования	Показатель объема	Кол-во проб	штук	25429	25429	исполнено	исполнено	нет	Акт отбора проб, отчет об исполнении государственного задания	исполнено
	Проведение государственного ветеринарного мониторинга остатков запрещенных и вредных веществ в организме живых животных и продуктах животного происхождения, включая отбор проб и их транспортировку	на выезде Отбор проб для лабораторных мониторинговых исследований на безопасность в ветеринарном отношении	Показатель объема	Кол-во проб	штук	405	405	исполнено	исполнено	нет	образцы о фактах нарушения сроков отбора проб	исполнено
	Проведение плановых диагностических мероприятий на особо опасные болезни животных (птиц) и болезни общие для человека и животных	на выезде Диагностические исследования	Показатель объема	Кол-во мероприятий	штук	19110	19110	исполнено	исполнено	нет	акт туберкулеза, форма 1-мет А, отчет об исполнении государственного задания	исполнено
	Проведение плановых лабораторных исследований на особо опасные болезни животных (птиц), болезни общие для человека и животных (птиц), включая отбор проб и их транспортировку	Стационар Лабораторные исследования	Показатель объема	кол-во исследований	штук	32266	32266	исполнено	исполнено	нет	Экспертный/протокол испытаний, отчет об исполнении государственного задания	исполнено
	Проведение государственного ветеринарного мониторинга остатков запрещенных и вредных веществ в организме живых животных и продуктах животного происхождения, включая отбор проб и их транспортировку	Стационар Лабораторные мониторинговые исследования на безопасность в ветеринарном отношении	Показатель объема	кол-во исследований	штук	405	405	исполнено	исполнено	нет	Экспертный/протокол испытаний, отчет об исполнении государственного задания	исполнено

	Проведение ветеринарных обследований объектов, связанных с содержанием животных, переработкой, хранением и реализацией продукции животного происхождения	на выезде Ветеринарно-санитарное обследование хозяйствующих субъектов	Показатель объема	Кол-во объектов	штук	2781	2780	исполнено	исполнено	нет	Акт ветеринарно-санитарного обследования, отчет об исполнении государственного задания	исполнено
	Проведение ветеринарно-санитарных мероприятий	на выезде Проведение плановой дезинфекции	Показатель объема	кол-во мероприятий	1 кв м (куб м)	251969	251969	исполнено	исполнено	нет	акт дезинфекции, отчет об исполнении государственного задания	исполнено
		на выезде Осуществление мероприятий по осмотру надзорных грузов и ветеринарно-санитарной обработке транспортных средств	Показатель объема	кол-во мероприятий	штук	1000	1000	исполнено	исполнено	нет	акт ветеринарно-санитарного осмотра надзорных грузов, акт дезинфекции ТС, отчет об исполнении государственного задания	исполнено
	Оформление в выездах ветеринарных сопроводительных документов	Сувениар Оформление документации	Показатель объема	ша-во документов	штук	12959	12959	исполнено	исполнено	нет	электроника программы учета ВСД	исполнено
ГБУ ЛО "СББЖ Приозерского района"	Проведение плановых профилактических мероприятий животных (птиц) против особо опасных болезней животных и болезней, общих для человека и животных (птиц)	на выезде Проведение вакцинации против инфекционных болезней	Показатель объема	Кол-во голов	штук	29558	29558	исполнено	исполнено	нет	акт вакцинации, отчет об исполнении государственного задания	исполнено
	Проведение плановых диагностических мероприятий на особо опасные болезни животных (птиц) и болезни общие для человека и животных	на выезде Отбор проб биологического материала для исследования	Показатель объема	Кол-во проб	штук	45476	45476	исполнено	исполнено	нет	акт отбора проб, отчет об исполнении государственного задания	исполнено
	Проведение государственного ветеринарного мониторинга стайных заморозимых и предельно веществ в организме живых животных и продуктах животного происхождения, включая отбор проб и их транспортировку	на выезде Отбор проб для лабораторных мониторинговых исследований на безопасность в ветеринарном отношении	Показатель объема	Кол-во проб	штук	322	322	исполнено	исполнено	нет	акт отбора проб, отчет об исполнении государственного задания	исполнено

ГБУ ЛО "СББЖ Приозерского района"

Проведение плановых диагностических мероприятий на особо опасные болезни животных (птиц) и болезни общие для человека и животных	на выезде Диагностические исследования	Показатель объёма	кол-во мероприятий	штук	30836	30836	исполнено	исполнено	нет	акт tuberculosis, форма 1-вет А, отчёт об исполнении государственного задания	исполнено
Проведение плановых лабораторных исследований на особо опасные болезни животных (птиц) болезни общие для человека и животных (птиц), включая отбор проб и их транспортировку	Стационар Лабораторные исследования	Показатель объёма	кол-во исследований	штук	78916	78916	исполнено	исполнено	нет	Эксперимент/протокол испытаний, отчёт об исполнении государственного задания	исполнено
Проведение государственного ветеринарного мониторинга статусов запрещённых и вредных веществ в организме животных и продуктах животного происхождения, включая отбор проб и их транспортировку	Стационар Лабораторные исследования на безопасность в ветеринарном отношении	Показатель объёма	кол-во исследований	штук	640	640	исполнено	исполнено	нет	Эксперимент/протокол испытаний, отчёт об исполнении государственного задания	исполнено
Проведение ветеринарных обследований объектов, связанных с содержанием животных, переработкой, хранением и реализацией продукции животного происхождения	на выезде Ветеринарно-санитарное обследование хозяйствующих субъектов	Показатель объёма	Кол-во объектов	штук	1800	1800	исполнено	исполнено	нет	Акт ветеринарно-санитарного обследования, отчёт об исполнении государственного задания	исполнено
Проведение ветеринарно-санитарных мероприятий	на выезде Проведение плановой дезинфекции	Показатель объёма	кол-во мероприятий	кв м, куб м	38359,5	38359,5	исполнено	исполнено	нет	Акт дезинфекции, отчёт об исполнении государственного задания	исполнено
Оформление в виде ветеринарных сопроводительных документов	стационар Оформление документов	Показатель объёма	кол-во документов	штук	27770	27770	исполнено	исполнено	нет	электронная программа учёта ВСД	исполнено
Проведение плановых профилактических вакцинаций животных (птиц) против особо опасных болезней животных и болезней, общих для человека и животных	на выезде Проведение вакцинации против инфекционных болезней	Показатель объёма	Кол-во голов	штук	43696	43696	исполнено	исполнено	нет	Акт вакцинации, форма 1-вет А, отчёт об исполнении государственного задания	исполнено

ГБУ МО "СБЖИ Тихвинского и
Белозерского районов"

Проведение плановых диагностических мероприятий на особо опасные болезни животных (птиц) и болезни общие для человека и животных	на выезде Отбор проб биологического материала для исследования	Показатель объема	Кол-во проб	штук	22358	22358	исполнено	исполнено	нет	форма 1-вет А, отчет об исполнении государственного задания	исполнено
Проведение государственного ветеринарного мониторинга статков запрещенных и вредных веществ в организме живых животных и продуктах животного происхождения, включая отбор проб и их транспортировку	На выезде Отбор проб для лабораторных мониторинговых исследований на безопасность в ветеринарном отношении	Показатель объема	Кол-во проб	штук	746	746	исполнено	исполнено	нет	экспертиза/протокол испытаний, отчет об исполнении государственного задания	исполнено
Проведение плановых диагностических мероприятий на особо опасные болезни животных (птиц) и болезни общие для человека и животных	на выезде Диагностические исследования	Показатель объема	кол-во мероприятий	штук	10358	10358	исполнено	исполнено	нет	акт туберкулинизации, форма 1-вет А, отчет об исполнении государственного задания	исполнено
Проведение плановых лабораторных исследований на особо опасные болезни животных (птиц), болезни общие для человека и животных (птиц), включая отбор проб и их транспортировку	Стационар Лабораторные исследования	Показатель объема	кол-во исследований	штук	51937	51937	исполнено	исполнено	нет	экспертиза/протокол испытаний, отчет об исполнении государственного задания	исполнено
Проведение государственного ветеринарного мониторинга статков запрещенных и вредных веществ в организме живых животных и продуктах животного происхождения, включая отбор проб и их транспортировку	Стационар Лабораторные исследования на безопасность в ветеринарном отношении	Показатель объема	Лабораторное исследование пищевой продукции	исследования	1314	1314	исполнено	исполнено	нет	экспертиза/протокол испытаний, отчет об исполнении государственного задания	исполнено
Проведение ветеринарных обследований объектов, связанных с содержанием животных, переработкой, хранением и реализацией продукции и сырья животного происхождения	на выезде Ветеринарно-санитарное обследование хозяйствующих субъектов	Показатель объема	Кол-во объектов	штук	6000	6000	исполнено	исполнено	нет	Акт ветеринарно-санитарного обследования, отчет об исполнении государственного задания	исполнено

Проведение ветеринарно-санитарных мероприятий	на выезде Проведение плановой дезинфекции	Показатель объёма	кол-во мероприятий	1 кв м (куб м)	84 373	84 373	исполнено	исполнено	нет	Акт дезинфекции, отчёт об использовании государственного задания	исполнено
Оформление и выдача ветеринарных сопроводительных документов	Стандинар Оформление документации	Показатель объёма	кол-во документов	штук	96077	96077	исполнено	исполнено	нет	электронная программа учёта ВСД	исполнено

Отчет о выполнении государственного задания комитета государственного заказа Ленинградской области на 2018 год

Наименование учреждения, выполняющего работу	Наименование выполняемой работы	Вид оказания выполнения	Показатель (качества, объема)	Наименование показателя	Единица измерения	Значение, утвержденное в государственном задании на 2018 год	Фактическое значение за отчетный финансовый год	Оценка выполнения государственным учреждением государственного задания по каждому показателю	Причины отклонения значений от запланированных	Источник информации о фактическом значении показателя	Оценка итоговая
ГБУ ЛО «Фонд имущества ЛО»	Методическое и организационное обеспечение поддержки пользователей АИС ГЗ ЛО по вопросам обеспечения, эксплуатации, сопровождения и развития региональной информационной системы "Государственный заказ Ленинградской области"	работа	объем	проведение консультаций	шт	3 304	41 109	Перевыполнение плановых показателей	Планирование показателей на 2018 год произведено из фактических данных за 2017 год. При этом, в течение 2017 года к системе АИСГЗ ЛО были подключены 15 муниципальных районов (городского округа) Ленинградской области	Отчетные документы, подтверждающие выполненные работы по контракту, информационный модуль АПК-Контроль	выполнено
			качество	проведение семинаров	шт.	4	8	Перевыполнение плановых показателей	Планирование показателей на 2018 год произведено из фактических данных за 2017 год. Отклонение от запланированного значения связано с увеличением пользователей системы АИС ГЗ ЛО.	Отчетные документы	выполнено
			объем	методические рекомендации	шт.	4	5	Перевыполнение плановых показателей	Связано с изменениями законодательства о контрактной системе и Налогового кодекса РФ.	Отчетные документы	выполнено