ЗАКОНОДАТЕЛЬНОЕ СОБРАНИЕ ЛЕНИНГРАДСКОЙ ОБЛАСТИ КАНЦЕЛЯРИЯ
- 7 ОКТ 2016
№ 5-7115-1/16-13-0

РОССИЙСКАЯ ФЕДЕРАЦИЯ

КОНТРОЛЬНО-СЧЕТНАЯ ПАЛАТА ЛЕНИНГРАДСКОЙ ОБЛАСТИ

191014, Санкт-Петербург, ул. Некрасова, д. 14.
тел. (812) 579-82-70, тел./факс (812) 579-82-72
e-mail: ksplo@ksplo.ru

Председателю
Законодательного собрания
Ленинградской области

С. М. Бебенину

от 06.10.2016 № КСП-исх-599/16-0-0
на № _____ от _____

Уважаемый Сергей Михайлович!

Контрольно-счетная палата Ленинградской области, в соответствии со статьей 15 Областного закона от 14 октября 2011 года №77-оз «О Контрольно-счетной палате Ленинградской области» вносит на рассмотрение Законодательного собрания Ленинградской области Отчет по результатам проверки эффективного и целевого использования средств областного бюджета, выделенных за 2013-2014 годы и за девять месяцев 2015 года на реализацию областного закона от 13 октября 2006 года №116-оз «О наделении органов местного самоуправления муниципальных образований Ленинградской области отдельными государственными полномочиями Ленинградской области в сфере административных правоотношений».

Приложение: 1. Отчет по результатам проверки эффективного и целевого использования средств областного бюджета, выделенных за 2013-2014 годы и за девять месяцев 2015 года на реализацию областного закона от 13 октября 2006 года №116-оз «О наделении органов местного самоуправления муниципальных образований Ленинградской области отдельными государственными полномочиями Ленинградской области в сфере административных правоотношений» в 1 экз. на 46 л.
2. Проект Постановления Законодательного собрания Ленинградской области в 1 экз. на 1 л.

Председатель
Контрольно-счетной палаты
Ленинградской области А. Ларькин

Исп.: Кузнецова Н. В. (579-05-74)

Проект

ЗАКОНОДАТЕЛЬНОЕ СОБРАНИЕ ЛЕНИНГРАДСКОЙ ОБЛАСТИ

ПОСТАНОВЛЕНИЕ

от «____» _____ 2016 года №_____

Об отчете Контрольно-счетной палаты Ленинградской области по результатам проверки эффективного и целевого использования средств областного бюджета, выделенных за 2013-2014 годы и за девять месяцев 2015 года на реализацию областного закона от 13 октября 2006 года №116-оз «О наделении органов местного самоуправления муниципальных образований Ленинградской области отдельными государственными полномочиями Ленинградской области в сфере административных правоотношений»

Заслушав отчет Контрольно-счетной палаты Ленинградской области Отчет по результатам проверки эффективного и целевого использования средств областного бюджета, выделенных за 2013-2014 годы и за девять месяцев 2015 года на реализацию областного закона от 13 октября 2006 года №116-оз «О наделении органов местного самоуправления муниципальных образований Ленинградской области отдельными государственными полномочиями Ленинградской области в сфере административных правоотношений», Законодательное собрание Ленинградской области постановляет:

1. Согласится с выводами и предложениями, изложенными в отчете Контрольно-счетной палаты Ленинградской области.

2. Постановление вступает в силу со дня его принятия.

Председатель
Законодательного собрания
Ленинградской области С. Бебенин

УТВЕРЖДАЮ
Председатель
Контрольно-счетной палаты
Ленинградской области

_____ А.В. Ларькин
12 июля 2016 года

Отчет
по результатам проверки эффективного и целевого использования средств областного бюджета, выделенных за 2013-2014 годы и за девять месяцев 2015 года на реализацию областного закона от 13 октября 2006 года №116-оз «О наделении органов местного самоуправления муниципальных образований Ленинградской области отдельными государственными полномочиями Ленинградской области в сфере административных правоотношений»

8 июля 2016 года г. Санкт-Петербург

Основание для проведения контрольного мероприятия

Пункт 6 раздела II Плана работы Контрольно-счетной палаты Ленинградской области на 2015 год, утвержденного приказом Контрольно-счетной палаты Ленинградской области от 26 декабря 2014 года №49 (с изменениями).

Пункт 1 раздела II Плана работы Контрольно-счетной палаты Ленинградской области на 2016 год, утвержденного приказом Контрольно-счетной палаты Ленинградской области от 25 декабря 2015 года №52 (с изменениями).

Цель проведения контрольного мероприятия

Эффективное и целевое использование средств областного бюджета, выделенных на реализацию Областного закона от 13 октября 2006 года №116-оз «О наделении органов местного самоуправления муниципальных образований Ленинградской области отдельными государственными полномочиями Ленинградской области в сфере административных правоотношений».

Срок проведения контрольного мероприятия

С 2 ноября 2015 года по 30 мая 2016 года.

Объекты контрольного мероприятия

1. Комитет правопорядка и безопасности Ленинградской области.
2. Администрация МО «Кировский муниципальный район».
3. Администрация МО «Мгинское городское поселение».
4. Администрация МО «Отрадненское городское поселение».
5. Администрация МО «Шлиссельбургское городское поселение».
6. Администрация МО «Ломоносовский муниципальный район».
7. Администрация МО «Аннинское сельское поселение».
8. Администрация МО «Лебяженское городское поселение».
9. Администрация МО «Низинское сельское поселение».
10. Администрация МО «Выборгский район».
11. Администрация МО «Город Выборг».
12. Администрация МО «Светогорское городское поселение».
13. Администрация МО «Советское городское поселение».
14. Администрация МО «Всеволожский муниципальный район».
15. Администрация МО «Город Всеволожск».
16. Администрация МО «Заневское сельское поселение».
17. Администрация МО «Сертолово».
18. Администрация МО «Тосненский район».
19. Администрация МО «Любанское городское поселение».
20. Администрация МО «Никольское городское поселение».
21. Администрация МО «Тельмановское сельское поселение».
22. Администрация МО «Гатчинский муниципальный район».
23. Администрация МО «Город Гатчина».
24. Администрация МО «Город Коммунар».
25. Администрация МО «Пудостьское сельское поселение».

В результате контрольного мероприятия установлено

Областным законом от 13 октября 2006 года №116-оз «О наделении органов местного самоуправления муниципальных образований Ленинградской области отдельными государственными полномочиями Ленинградской области в сфере административных правоотношений» (с изменениями и дополнениями) органы местного самоуправления муниципальных районов и городского округа, а так же городских и сельских поселений Ленинградской области наделяются отдельными государственными полномочиями:

- по формированию и обеспечению деятельности административных комиссий муниципальных районов и городского округа, городских и сельских поселений;
- по осуществлению административными комиссиями производства по делам об административных правонарушениях;
- по рассмотрению административными комиссиями дел об административных правонарушениях.

Областными законами от 25 декабря 2012 года №101-оз «Об областном бюджете Ленинградской области на 2013 год и на плановый период 2014 и 2015 годов» (с изменениями и дополнениями), от 24 декабря 2013 года №102-оз «Об областном бюджете Ленинградской области на 2014 год и на плановый период 2015 и 2016 годов» (с изменениями и дополнениями) и от 22 декабря 2014 года №196-оз «Об областном бюджете Ленинградской области на 2015 год и на плановый период 2016 и 2017 годов» (с изменениями и дополнениями) Комитету правопорядка и безопасности Ленинградской области на 2013-2015 годы утверждены расходы по разделу 01 «Общегосударственные вопросы» в сумме 133606,1 тыс. руб., в том числе:

- на 2013 год по подразделу 0104 «Функционирование Правительства РФ, высших исполнительных органов государственной власти субъектов РФ, местных администраций», по целевой статье 5210223 «Осуществление отдельного государственного полномочия Ленинградской области в сфере административных правоотношений» и виду расходов 530 «Субвенции» - 27273,2 тыс. руб., в том числе:
  - 5268 тыс. руб. – 17 муниципальным районам и городскому округу;
  - 22005,2 тыс. руб. – 86 городским и сельским поселениям;
- на 2014 год по подразделу 0104 «Функционирование Правительства РФ, высших исполнительных органов государственной власти субъектов РФ, местных администраций», по целевой статье 5817134 «Субвенции на обеспечение выполнения органами местного самоуправления муниципальных образований отдельных государственных полномочий Ленинградской области в сфере административных правоотношений в рамках подпрограммы «Обеспечение правопорядка и профилактика правонарушений» государственной программы Ленинградской области «Безопасность Ленинградской области»» и по виду расходов 530 «Субвенции» - 54181 тыс. руб., в том числе:
  - 10482,7 тыс. руб. – 17 муниципальным районам и городскому округу;
  - 43698,3 тыс. руб. – 92 городским и сельским поселениям;
- на 2015 год по подразделу 0113 «Другие общегосударственные вопросы», по целевой статье 5817134 «Субвенции на обеспечение выполнения органами местного самоуправления муниципальных образований отдельных государственных полномочий Ленинградской области в сфере административных правоотношений в рамках подпрограммы «Обеспечение правопорядка и профилактика правонарушений» государственной программы Ленинградской области «Безопасность Ленинградской области»» и по виду расходов 530 «Субвенции» - 52151,9 тыс. руб., в том числе:
  - 10940,8 тыс. руб. – 17 муниципальным районам и городскому округу;
  - 41441,1 тыс. руб. – 86 городским и сельским поселениям.

1. Целевое использование средств областного бюджета на выполнение органами местного самоуправления муниципальных образований отдельных государственных полномочий Ленинградской области в сфере административных правоотношений в 2013-2014 годах и за девять месяцев 2015 года

В 2013-2014 годах и за девять месяцев 2015 года расходы областного бюджета на выполнение органами местного самоуправления муниципальных образований отдельных государственных полномочий Ленинградской области в сфере административных правоотношений составили в сумме 119275,2 тыс. руб., в том числе:

- в 2013 году - 26679,8 тыс. руб.;
- в 2014 году - 54039 тыс. руб.;
- за девять месяцев 20105 года - 38556,4 тыс. руб.

В 2013-2014 годах и за девять месяцев 2015 года муниципальными образованиями Ленинградской области (муниципальным районам, городским округом и городским и сельским поселениям) использованы средств областного бюджета на выполнение отдельных государственных полномочий Ленинградской области в сфере административных правоотношений в сумме 98968 тыс. руб., в том числе (Приложение №7):

- в 2013 году - 17830,9 тыс. руб. или 65,4% от утвержденных расходов;
- в 2014 году - 48818,9 тыс. руб. или 90,1% от утвержденных расходов;
- за девять месяцев 20105 года - 32318,2 тыс. руб. или 82% от утвержденных расходов на девять месяцев.

Структура расходов средств субвенций

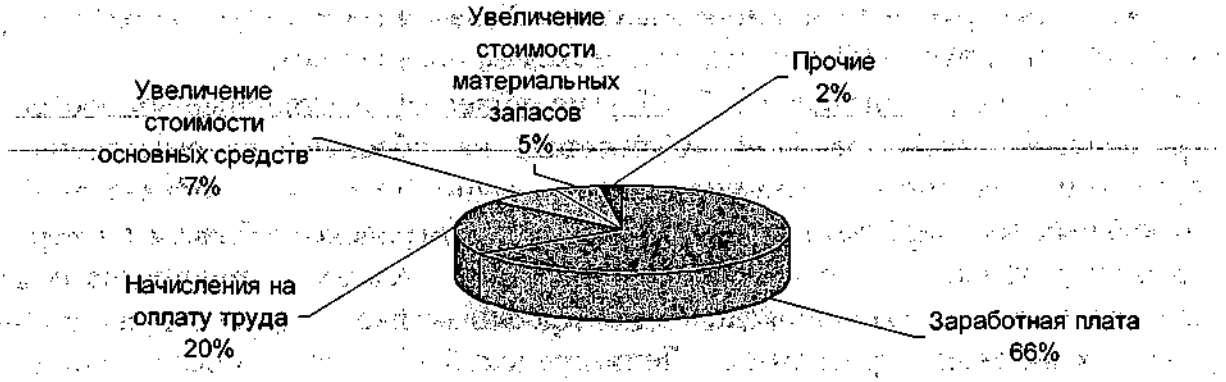

Областным законом от 13 октября 2006 года №116-оз «О наделении органов местного самоуправления муниципальных образований Ленинградской области отдельными государственными полномочиями Ленинградской области в сфере административных правоотношений» (с

изменениями и дополнениями) регламентирован порядок расчета норматива текущих расходов на обеспечение деятельности ответственного секретаря административной комиссии (за исключением заработной платы с начислениями) и норматива текущих расходов, необходимых для финансового обеспечения исполнения полномочий по составлению протоколов об административных правонарушениях.

В 2013-2015 годах органы местного самоуправления муниципальных образований Ленинградской области в нарушение Областного закона от 13 октября 2006 года №116-оз «О наделении органов местного самоуправления муниципальных образований Ленинградской области отдельными государственными полномочиями Ленинградской области в сфере административных правоотношений» (с изменениями и дополнениями) использовали средства областного бюджета (субвенции) с превышением установленных нормативов текущих расходов на обеспечение деятельности ответственного секретаря административной комиссии и для финансового обеспечения исполнения полномочий по составлению протоколов об административных правонарушениях. В результате текущие расходы на обеспечение деятельности ответственного секретаря административной комиссии и для финансового обеспечения исполнения полномочий по составлению протоколов об административных правонарушениях превысили установленный норматив на 5532,2 тыс. руб., что в соответствии со статьей 306.4 Бюджетного кодекса РФ является нецелевым использованием бюджетных средств, в том числе:

- в 2013 году – 1875,9 тыс. руб. (Приложение №12), в том числе: 1661,5 тыс. руб. перерасход годового норматива текущих расходов и 214,4 тыс. руб. перерасход по данным выездных проверок с учетом времени, фактически отработанным ответственным секретарем в 2013 году;
- в 2014 году – 3447,8 тыс. руб. (Приложение №13);
- в 2015 году – 208,5 тыс. руб. (Приложение №14).

2. Оценка эффективности использование средств областного бюджета на выполнение органами местного самоуправления муниципальных образований отдельных государственных полномочий Ленинградской области в сфере административных правоотношений в 2013-2014 годах и за девять месяцев 2015 года

2.1. Показатели, характеризующие выполнение органами местного самоуправления муниципальных образований отдельных государственных полномочий Ленинградской области в сфере административных правоотношений

По данным Комитета правопорядка и безопасности Ленинградской области результаты деятельности административных комиссий муниципальных образований Ленинградской области за 2013 года характеризуются следующими показателями (Приложение №5):

- количество созданных комиссий – 191 комиссия;
- проведено заседаний – 1061 заседание;
- поступило протоколов – 6113 шт., в том числе:
  - из органов внутренних дел – 4122 шт.;
  - от должностных лиц администраций муниципальных образований – 1995 шт.;
- вынесено постановлений по делам об административных правонарушениях – 5851 ед.;
- назначено штрафов – 11532,9 тыс. руб., из них взыскано – 3346,2 тыс. руб.;
- бюджетный эффект выполнения органами местного самоуправления муниципальных образований отдельных государственных полномочий Ленинградской области в сфере административных правоотношений в 2013 году составляет 64,7% к сумме назначенных штрафов и 18,8% к сумме взысканных штрафов (Приложение №8).

По данным Комитета правопорядка и безопасности Ленинградской области результаты деятельности административных комиссий муниципальных образований Ленинградской области за 2014 года характеризуются следующими показателями (Приложение №10):

- количество созданных комиссий – 180 комиссий;
- проведено заседаний – 1235 заседание;
- поступило протоколов – 5597 шт., в том числе:
  - из органов внутренних дел – 174 шт.;
  - от должностных лиц администраций муниципальных образований – 5422 шт.;
- вынесено постановлений по делам об административных правонарушениях – 5475 ед.;
- назначено штрафов – 10801,1 тыс. руб., из них взыскано – 4087,3 тыс. руб.;
- бюджетный эффект выполнения органами местного самоуправления муниципальных образований отдельных государственных полномочий Ленинградской области в сфере административных правоотношений в 2014 году составляет 22,1% к сумме назначенных штрафов и 8,3% к сумме взысканных штрафов (Приложение №8).

По данным Комитета правопорядка и безопасности Ленинградской области результаты деятельности административных комиссий муниципальных образований Ленинградской области за девять месяцев 2015 года характеризуются следующими показателями (Приложение №11):

- количество созданных комиссий – 214 комиссий;
- проведено заседаний – 1123 заседание;
- поступило протоколов – 4597 шт., в том числе:
  - из органов внутренних дел – 43 шт.;

- от должностных лиц администраций муниципальных образований – 4554 шт.;

- вынесено постановлений по делам об административных правонарушениях – 4388 ед.;
- назначено штрафов – 7243,2 тыс. руб., из них взыскано – 2767,5 тыс. руб.;
- бюджетный эффект выполнения органами местного самоуправления муниципальных образований отдельных государственных полномочий Ленинградской области в сфере административных правоотношений за девять месяцев 2015 году составляет 22,4% к сумме назначенных штрафов и 8,6% к сумме взысканных штрафов (Приложение №8).

Количество поступивших протоколов

Общее количество поступивших протоколов (в среднем за месяц) в 2014 году снизилось, а в 2015 году вернулось к показателю 2013 года (в 2013 году поступило 509 протоколов в месяц, в 2014 году – 466 протоколов в месяц, а за девять месяцев 2015 года – 511 протоколов в месяц). За период 2013 год – девять месяцев 2015 года темп изменения равен 1.

В среднем за проверяемый период поступило 494 протокола в месяц.

Следует отметить рост количества протоколов, поступивших от должностных лиц органов местного самоуправления (темп роста составил 74% в год). В 2013 году от должностных лиц органов местного самоуправления поступило в среднем 166 протоколов в месяц (33% от общего количества протоколов), в 2014 году – в среднем 452 протокола в месяц (97% от общего количества протоколов), за девять месяцев 2015 года – в среднем 506 протоколов в месяц (99% от общего количества протоколов).

Количество протоколов, поступивших от должностных лиц администраций муниципальных образований и из органов внутренних дел



За девять месяцев 2015 года 99% протоколов составлено должностными лицами органов местного самоуправления.

В среднем за проверяемый период за месяц поступило 363 протокола от должностных лиц органов местного самоуправления.

На 1 муниципальное образование в месяц приходится протоколов (составленных должностными лицами органов местного самоуправления):

- в 2013 году - 0,8 протокола в месяц (1995 протоколов / 213 муниципальных образований / 12 месяцев) (Приложение №5);
- в 2014 году - 2,1 протокола в месяц (5422 протоколов / 216 муниципальных образований / 12 месяцев) (Приложение №10);
- за девять месяцев 2015 года - 2,3 протокола в месяц (4554 протоколов / 217 муниципальных образований / 9 месяцев) (Приложение №11).

Структура поступивших протоколов

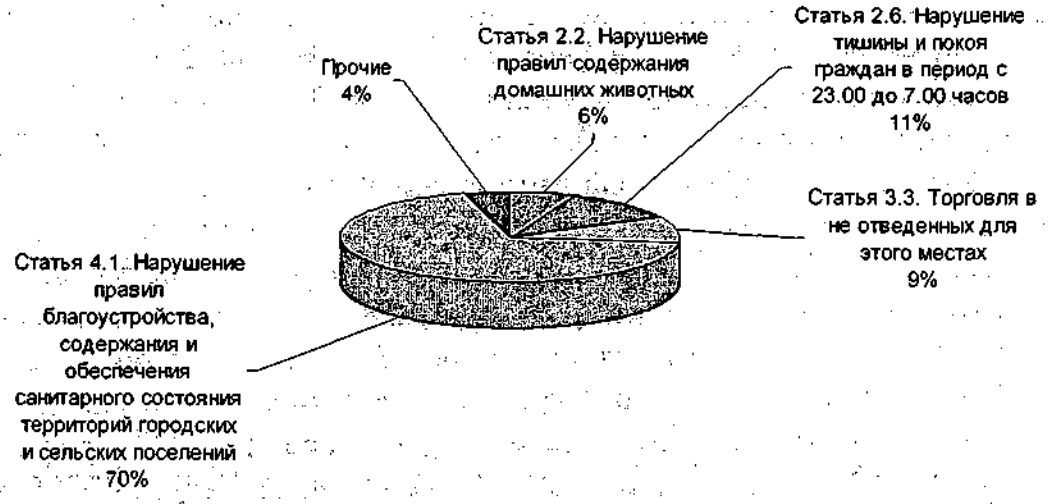

70% от всех поступивших протоколов составлено на основании статьи 4.1 «Нарушение правил благоустройства, содержания и обеспечения санитарного состояния территорий городских и сельских поселений» Областного закона от 2 июля 2003 года №47-оз «Об административных правонарушениях». В среднем за проверяемый период составлено 346 протокола в месяц (2013 год – 233 протокола в месяц, 2014 год – 394 протокола в месяц, девять месяцев 2015 года - 432 протокола в месяц). Темп роста количества составляемых протоколов по данной статье составил 136% в год.

Доля составленных протоколов на основании статьи 4.1 «Нарушение правил благоустройства, содержания и обеспечения санитарного состояния территорий городских и сельских поселений» выросла с 46% в 2013 году до 85% в 2015 году.

Доля составленных протоколов на основании статьи 2.6 «Нарушение тишины и покоя граждан в период с 23.00 до 7.00 часов» резко снизилась с 28% в 2013 году до 1% в 2015 году. Темп спада количества составляемых протоколов по данной статье составил 84% в год. В 2013 году поступило 1690 протоколов, в 2014 году – 131 протокол, за девять месяцев 2015 года – 34 протокола.

Снизилось количество протоколов, составленных на основании статьи 3.3 «Торговля в не отведенных для этого местах» (в 2013 году – 75 протоколов в месяц, в 2015 году – 32 протокола в месяц). Темп спада количества составляемых протоколов по данной статье составил 35% в год.

Ряд муниципальных образований израсходовал денежные средства в сумме 41 тыс. руб. на выполнение полномочий по составлению протоколов, при этом фактически протоколы не составили, т.е. средства в сумме 41 тыс. руб. израсходованы без результата, т.е. неэффективно (Приложение №11).

Проведено заседаний административных комиссий

В соответствии с Типовым положением об административной комиссии муниципального образования Ленинградской области (Областной закон от 2 июля 2003 года №47-оз «Об административных правонарушениях») заседания комиссии должны проводиться по мере необходимости, но не реже одного раза в две недели. То есть на 1 комиссию должно приходиться 2 и более заседаний в месяц. Фактически данный показатель составил:

- в 2013 году - 0,5 заседаний в месяц (Приложение №5);
- в 2014 году - 0,6 заседаний в месяц (Приложение №10);
- за девять месяцев 2015 года - 0,6 заседаний в месяц (Приложение №11).

Следовательно, административные комиссии муниципальных образований Ленинградской области недостаточно работали.

Рассмотрено протоколов и вынесено постановлений по делам об административных правонарушениях

Несмотря на увеличение суммы используемых средств областного бюджета на выполнение отдельных государственных полномочий Ленинградской области в сфере административных правоотношений количество рассмотренных протоколов и вынесенных постановлений по делам об административных правонарушениях не изменилось (темп изменения равен 1). За проверяемый период в среднем рассмотрено 480 протоколов в месяц, вынесено постановлений – 476 в месяц (Приложение №9).

На одну административную комиссию в месяц в среднем приходится 2,5 рассмотренных протокола по делам об административных правонарушениях.

В среднем за проверяемый период вынесены постановления по 96,4% поступивших протоколов по делам об административных правонарушениях.

На одну комиссию в месяц в среднем приходится 2,4 вынесенных постановлений по делам об административных правонарушениях.

Расходы областного бюджета (средняя стоимость) на одно вынесенное постановление по делам об административных правонарушениях по всем административным комиссиям муниципальных образований Ленинградской области составили:

- в 2013 году - 3 тыс. руб. (Приложение №5);
- 2014 году - 8,9 тыс. руб. (Приложение №10);
- за девять месяцев 2015 года - 7,5 тыс. руб. (Приложение №11).

Структура вынесенных постановлений по делам об административных правонарушениях

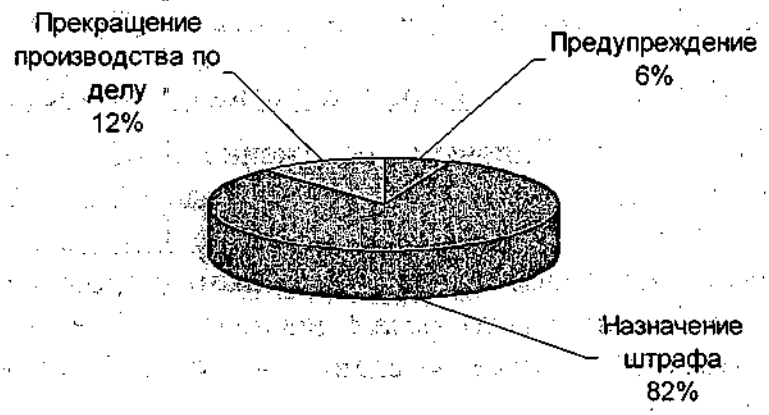

Средняя стоимость вынесенных постановлений

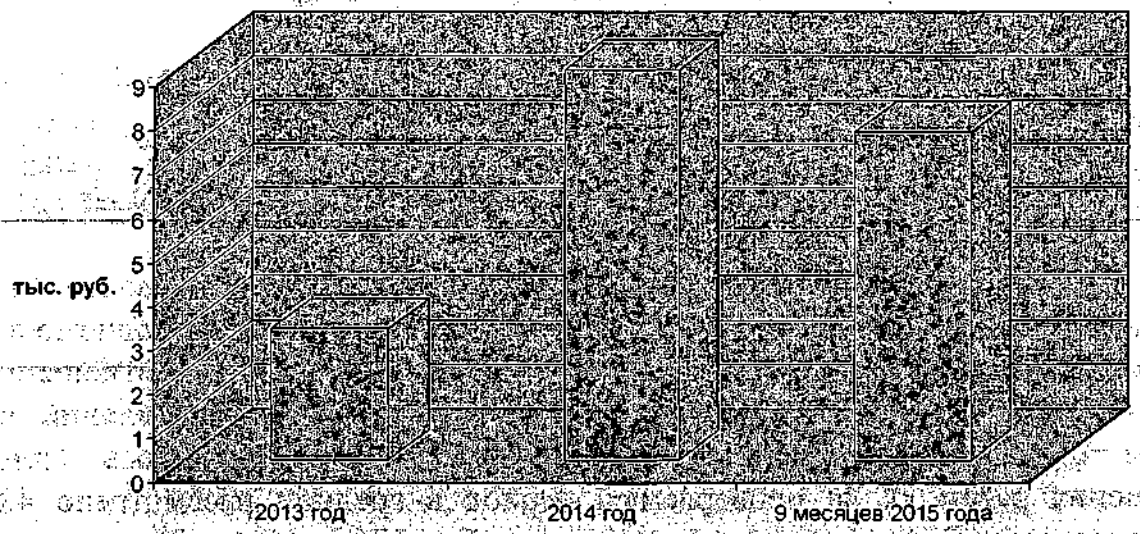

При этом стоимость некоторых вынесенных постановлений составила:

2013 год

- Большеижорское городское поселение Ломоносовского муниципального района – 236,7 тыс. руб. (за год вынесено 1 постановление о прекращении дела, расходы составили 236,7 тыс. руб.);
- Мельниковское сельское поселение Приозерского муниципального района – 109,2 тыс. руб. (за год вынесено 2 постановления о назначении штрафа на общую сумму 2,5 тыс. руб., расходы составили 218,5 тыс. руб.);
- Тельмановское сельское поселение Тосненского муниципального района – 162,6 тыс. руб. (за год вынесено 1 постановление о прекращении дела, расходы составили 162,6 тыс. руб.).

2014 год

- Рождественское городское поселение Гатчинского муниципального района – 512,4 тыс. руб. (за год поступил 1 протокол, 1 протокол рассмотрен, вынесено 1 постановление о назначении штрафа на сумму 2 тыс. руб., расходы составили 512,4 тыс. руб., заседания комиссии не проводились);
- Волховский муниципальный район – 311,1 тыс. руб. (за год поступило 16 протоколов, 16 протоколов рассмотрено, 16 постановлений отменены судом, вынесено 2 постановления о прекращении производства по делу, расходы составили 622,3 тыс. руб.);
- Котельское сельское поселение Кингисеппского муниципального района – 233,7 тыс. руб. (вынесено 2 постановления, 1 – о вынесении предупреждения и 1 – о прекращении производства по делу, расходы составили 467,3 тыс. руб.);
- Большеижорское городское поселение Ломоносовского муниципального района – 233,7 тыс. руб. (вынесено 2 постановления, 1 – о вынесении предупреждения и 1 – о прекращении производства по делу, расходы составили 467,3 тыс. руб.);
- Янегское сельское поселение Лодейнопольского муниципального района – 214,1 тыс. руб. (вынесено 2 постановления, 1 – о вынесении предупреждения и 1 – о назначении штрафа на сумму 0,5 тыс. руб., расходы составили 428,1 тыс. руб.);
- Тельмановское сельское поселение Тосненского муниципального района – 182,2 тыс. руб. (вынесено 3 постановления, 1 – о вынесении предупреждения и 2 – о назначении штрафа на общую сумму 1,5 тыс. руб., расходы составили 546,7 тыс. руб.);
- Любаньское городское поселение Тосненского муниципального района – 170,8 тыс. руб. (вынесено 3 постановления о назначении штрафа на общую сумму 2,5 тыс. руб., расходы составили 512,4 тыс. руб.);
- Дубровское городское поселение Всеволожского муниципального района – 170,8 тыс. руб. (вынесено 3 постановления о вынесении предупреждения, расходы составили 512,4 тыс. руб.);
- Сертоловское городское поселение Всеволожского муниципального района – 142,3 тыс. руб. (вынесено 4 постановления, 2 – о назначении штрафа на общую сумму 2 тыс. руб. и 2 – о прекращении производства по делу, расходы составили 569,3 тыс. руб.).

За девять месяцев 2015 года

- Петровское сельское поление Приозерского муниципального района – 313,6 тыс. руб. (вынесено 1 постановление о назначении штрафа на сумму 0,5 тыс. руб., расходы составили 313,6 тыс. руб.);
- Пашское сельское поселение Волховского муниципального района – 272,3 тыс. руб. (вынесено 1 постановление о назначении штрафа на сумму 1 тыс. руб., расходы составили 272,3 тыс. руб.)»

- Фалилеевское сельское поселение Кингисеппского муниципального района – 179,2 тыс. руб. (вынесено 1 постановление о вынесении предупреждения, расходы составили 179,2 тыс. руб.);
- Федоровское сельское поселение Тосненского муниципального района – 175,4 тыс. руб. (вынесено 2 постановления о назначении штрафов на общую сумму 1,5 тыс. руб., расходы составили 350,9 тыс. руб.).

Вышеуказанные административные комиссии действовали неэффективно. Следовательно, за 2013-2014 годы и девять месяцев 2015 года средства областного бюджета на обеспечение деятельности вышеуказанных административных комиссий в сумме 6372 тыс. руб. использованы неэффективно.

Назначено штрафов по административным правонарушениям.
Доля взысканных штрафов по административным правонарушениям

Структура назначенных штрафов по административным правонарушениям

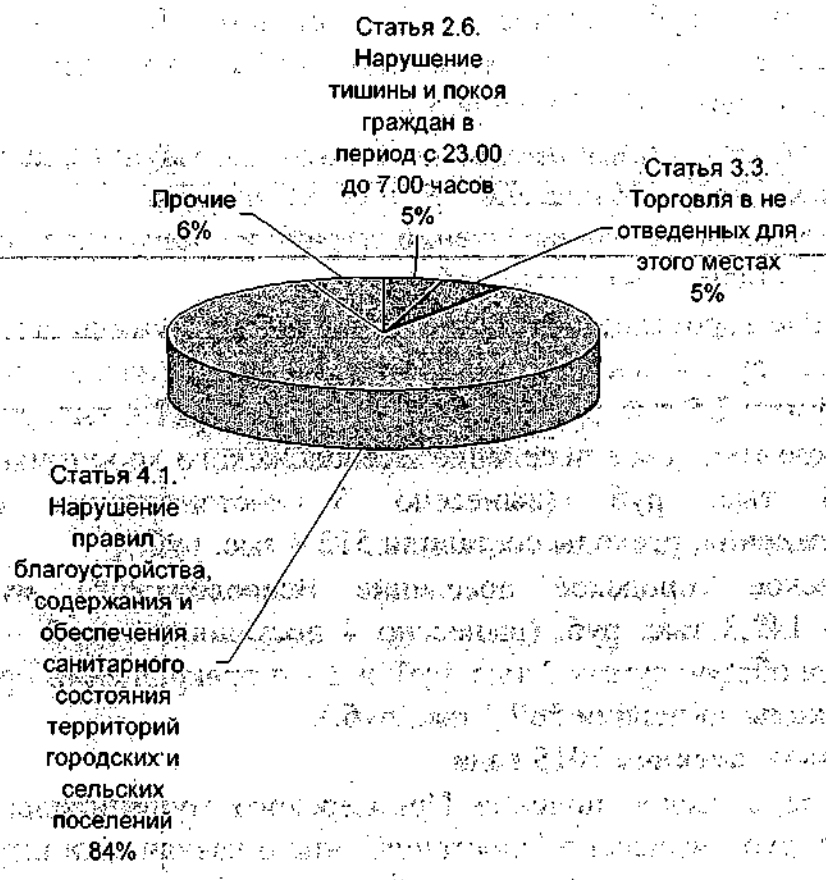

Всего назначено штрафов по административным правонарушениям на сумму 29577,2 тыс. руб., в том числе:

- в 2013 году - 11532,9 тыс. руб. (Приложение №5);
- в 2014 году - 10801,1 тыс. руб. (Приложение №10);

- за девять месяцев 2015 года - 7243,2 тыс. руб. (Приложение №11).

В среднем в месяц за проверяемый период назначены штрафы по административным правонарушениям на сумму 896 тыс. руб. Темп спада суммы назначенных штрафов составил 8% в год.

В среднем в месяц за проверяемый период взысканы штрафы по административным правонарушениям на сумму 309 тыс. руб. Темп роста суммы взысканных штрафов – 105% в год.

Доля взысканных штрафов низка (2013 год - 29%, 2014 год – 38%, за 9 месяцев 2015 года - 38%) и в среднем составила 34,3%.

Низкая доля взысканных штрафов свидетельствует о недостаточной работе по взысканию штрафов по административным правонарушениям.

2.2. Бюджетный эффект от выполнения органами местного самоуправления муниципальных образований отдельных государственных полномочий Ленинградской области в сфере административных правоотношений

Бюджетный эффект от выполнения органами местного самоуправления муниципальных образований отдельных государственных полномочий Ленинградской области в сфере административных правоотношений – это отношение общей суммы назначенных штрафов административными комиссиями муниципальных образований Ленинградской области и общей суммы взысканных штрафов по административным правонарушениям к сумме расходов на обеспечение выполнения органами местного самоуправления муниципальных образований отдельных государственных полномочий Ленинградской области в сфере административных правоотношений.

За 2013-2014 годы и за девять месяцев 2015 года муниципальными образованиями Ленинградской области (муниципальным районам, городским округом и городским и сельским поселениям) использованы средств областного бюджета на выполнение отдельных государственных полномочий Ленинградской области в сфере административных правоотношений в сумме 98968 тыс. руб.

За 2013-2014 годы и за девять месяцев 2015 года общей сумме назначенных штрафов административными комиссиями муниципальных образований Ленинградской области составила 29577,2 тыс. руб.

За 2013-2014 годы и за девять месяцев 2015 года взысканных штрафы по административным правонарушениям в сумме 10201 тыс. руб.

Бюджетный эффект от выполнения органами местного самоуправления муниципальных образований отдельных государственных полномочий Ленинградской области в сфере административных правоотношений за 2013-2014 годы и за девять месяцев 2015 года составляет 29,9% от суммы назначенных штрафов и 10,3% от суммы взысканных штрафов.

Соотношение использованных средств областного бюджетных на осуществление отдельного государственного полномочия Ленинградской области в сфере административных правоотношений и сумм начисленных и взысканных штрафов по административным правонарушениям

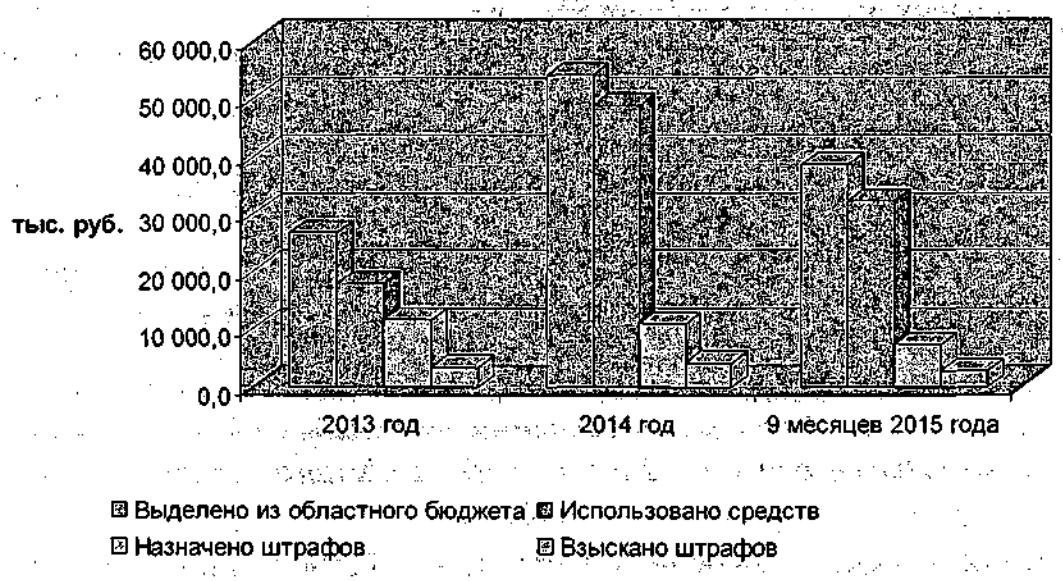

Бюджетный эффект от выполнения органами местного самоуправления муниципальных образований отдельных государственных полномочий Ленинградской области в сфере административных правоотношений от суммы взысканных штрафов



За 2013-2014 годы и за девять месяцев 2015 года наблюдается сокращение бюджетного эффекта от суммы взысканных штрафов по административным правонарушениям.

Только у административных комиссий Тихвинского муниципального района бюджетная эффективность больше 100% (132% в среднем за период 2013 год – 9 месяцев 2015 года), т.е. штрафов взыскано больше, чем израсходовано бюджетных средств. При этом, она значительно снизилась: 2013 год – 289%, 2014 год – 116%, 9 месяцев 2015 года – 55%.

Бюджетная эффективность административной комиссии Выборгского муниципального района в 2013 году – 3626,5% (израсходовано – 10 тыс. руб.,

взыскано – 362,7 тыс. руб.), в 2014 году – 90,4% (израсходовано – 381 тыс. руб., взыскано – 344,4 тыс. руб.).

Бюджетная эффективность административной комиссии Кировского муниципального района в 2013 году – 119,3%, в 2014 году – 29%.

Бюджетная эффективность административной комиссии Тосненского г.п. Тосненского муниципального района в 2013 году – 92,5%, в 2014 году – 153% (расходы – 248 тыс. руб., взыскано штрафов – 379,5 тыс. руб.).

В Сосновоборском городском округе бюджетная эффективность в 2013 году составила 113,6%, а в 2014 году – 33%, и за 9 месяцев 2015 года – 27,3%.

У остальных административных комиссий бюджетная эффективность была менее 100% весь проверяемый период.

Оценка бюджетной эффективности использование средств областного бюджета на выполнение органами местного самоуправления муниципальных образований отдельных государственных полномочий Ленинградской области в сфере административных правоотношений свидетельствует, что большинство административных комиссий муниципальных образований Ленинградской области в 2013-2014 годах и за девять месяцев 2015 года работали неэффективно.

3. Использование средств областного бюджета администрациями муниципальных районов, городских и сельских поселений Ленинградской области на выполнение отдельных государственных полномочий Ленинградской области в сфере административных правоотношений

3.1. Администрация МО «Кировский муниципальный район»

При осуществлении административной комиссией Кировского муниципального района деятельности в рамках исполнения требований законодательства РФ об административных правонарушениях, законодательства Ленинградской области об административных правонарушениях установлено следующее:

- в представленных постановлениях по делам об административных правонарушениях за аналогичные правонарушения назначаются штрафы разного размера без отражения обстоятельств, смягчающих, отягчающих административную ответственность лиц, в отношении которых велось административное производство;
- выявлены случаи неисполнения требования статьи 32.2 Кодекса РФ об административных правонарушениях о своевременном направлении постановлений о наложении административного штрафа в Федеральную службу судебных приставов для принудительного исполнения.

В 2013-2014 годах и за девять месяцев 2015 года Администрация МО «Кировский муниципальный район»:

- получила из областного бюджета субвенции на выполнение отдельных государственных полномочий Ленинградской области в сфере административных правоотношений в сумме 1402,8 тыс. руб., в том числе:
  - в 2013 году – 313,1 тыс. руб.;
  - в 2014 году – 622,3 тыс. руб.;
  - за девять месяцев 20105 года – 467,4 тыс. руб.
- использовала средства областного бюджета на выполнение отдельных государственных полномочий Ленинградской области в сфере административных правоотношений в сумме 1091,7 тыс. руб., в том числе:
  - в 2013 году – 217,2 тыс. руб., остаток средств областного бюджета в сумме 95,9 тыс. руб. возвращен в Комитет правопорядка и безопасности Ленинградской области 15 января 2014 года;
  - в 2014 году – 515,3 тыс. руб. остаток средств областного бюджета в сумме 107 тыс. руб. возвращен в Комитет правопорядка и безопасности Ленинградской области 11 января 2015 года;
  - за девять месяцев 20105 года – 359,2 тыс. руб.

3.2. Администрация МО «Мгинское городское поселение»

При осуществлении административной комиссией Мгинского городского поселения деятельности в рамках исполнения требований законодательства РФ об административных правонарушениях, законодательства Ленинградской области об административных правонарушениях установлено следующее:

- Положение об административной комиссии не в полной мере соответствует Типовому положению об административной комиссии муниципального образования Ленинградской области (Областной закон от 2 июля 2003 года №47-оз «Об административных правонарушениях»);
- заседания административной комиссии проводятся реже одного раза в две недели, что является нарушением Положения об административной комиссии Мгинского городского поселение, Типового положения об административной комиссии муниципального образования Ленинградской области (Областной закон от 2 июля 2003 года №47-оз «Об административных правонарушениях»);
- выявлены случаи, когда административной комиссией вынесены постановления по делам об административных правонарушениях (№44 от 30 сентября 2014 года, №4 от 22 января 2015 года, №24 от 8 апреля 2015 года), на лиц, совершивших административные правонарушения в процессе осуществления своей трудовой деятельности, наложены административные штрафы в пределах санкции статьи, установленной для граждан;
- в ряде случаев в постановлениях по делам об административных правонарушениях за аналогичные правонарушения назначаются штрафы разного размера без отражения обстоятельств, смягчающих, отягчающих

административную ответственность лиц, в отношении которых велось административное производство.

В 2013-2014 годах и за девять месяцев 2015 года Администрация МО «Мгинское городское поселение»:

- получила из областного бюджета субвенции на выполнение отдельных государственных полномочий Ленинградской области в сфере административных правоотношений в сумме 1231,5 тыс. руб., в том числе:
  - в 2013 году – 274,2 тыс. руб.;
  - в 2014 году – 546,7 тыс. руб.;
  - за девять месяцев 20105 года – 410,6 тыс. руб.
- использовала средства областного бюджета на выполнение отдельных государственных полномочий Ленинградской области в сфере административных правоотношений в сумме 1166,9 тыс. руб., в том числе:
  - в 2013 году – 274,2 тыс. руб.;
  - в 2014 году – 546,7 тыс. руб.;
  - за девять месяцев 20105 года – 346 тыс. руб.

В 2013 и 2014 года Администрация МО «Мгинское городское поселение» в нарушение Областного закона от 13 октября 2006 года №116-оз «О наделении органов местного самоуправления муниципальных образований Ленинградской области отдельными государственными полномочиями Ленинградской области в сфере административных правоотношений» (с изменениями и дополнениями) использовала средства областного бюджета (субвенции) с превышением установленных нормативов текущих расходов для финансового обеспечения исполнения полномочий по составлению протоколов об административных правонарушениях. В результате текущие расходы для финансового обеспечения исполнения полномочий по составлению протоколов об административных правонарушениях превысили установленный норматив на 66 тыс. руб., что в соответствии со статьей 306.4 Бюджетного кодекса РФ является нецелевым использованием бюджетных средств, в том числе:

- в 2013 году - 59,7 тыс. руб.;
- в 2014 году - 6,3 тыс. руб.

3.3. Администрация МО «Отрадненское городское поселение»

При осуществлении административной комиссией Отрадненского городского поселения деятельности в рамках исполнения требований законодательства РФ об административных правонарушениях, законодательства Ленинградской области об административных правонарушениях установлено следующее:

- Положение об административной комиссии не в полной мере соответствует Типовому положению об административной комиссии

муниципального образования Ленинградской области (Областной закон от 2 июля 2003 года №47-оз «Об административных правонарушениях»);

- с соответствии с Кодексом РФ об административных правонарушениях в случае наложения административного штрафа в постановлении по делу об административном правонарушении, помимо указанных в части 1 статьи 29.10 КоАП РФ сведений, должна быть указана информация о получателе штрафа, необходимая в соответствии с правилами заполнения расчетных документов на перечисление суммы административного штрафа. В части представленных проверке постановлениях по делам об административных правонарушениях эта информация отсутствует;
- в ряде случаев в постановлениях по делам об административных правонарушениях за аналогичные правонарушения назначаются штрафы разного размера без отражения обстоятельств, смягчающих, отягчающих административную ответственность лиц, в отношении которых велось административное производство;
- выявлены случаи, когда в нарушение части 3 статьи 28.2 КоАП РФ в протоколах об административных правонарушениях отсутствуют отметки, подтверждающие разъяснение лицам, в отношении которых возбуждены дела об административных правонарушениях прав, предусмотренных частью 1 статьи 25.1 КоАП РФ.

В 2013-2014 годах и за девять месяцев 2015 года Администрация МО «Отрадненское городское поселение»:

- получила из областного бюджета субвенции на выполнение отдельных государственных полномочий Ленинградской области в сфере административных правоотношений в сумме 1277,7 тыс. руб., в том числе:
  - в 2013 году – 284,3 тыс. руб.;
  - в 2014 году – 567,3 тыс. руб.;
  - за девять месяцев 20105 года – 426,1 тыс. руб.
- использовала средства областного бюджета на выполнение отдельных государственных полномочий Ленинградской области в сфере административных правоотношений в сумме 1104,2 тыс. руб., в том числе:
  - в 2013 году – 196,8 тыс. руб. остаток средств областного бюджета в сумме 87,5 тыс. руб. возвращен в Комитет правопорядка и безопасности Ленинградской области 9 января 2014 года;
  - в 2014 году – 567,3 тыс. руб.;
  - за девять месяцев 20105 года – 340,1 тыс. руб.

В 2013 году Администрация МО «Отрадненское городское поселение» в нарушение Областного закона от 13 октября 2006 года №116-оз «О наделении органов местного самоуправления муниципальных образований Ленинградской области отдельными государственными полномочиями Ленинградской области в сфере административных правоотношений» (с изменениями и дополнениями) использовала средства областного бюджета

(субвенции) с превышением установленных нормативов текущих расходов на обеспечение деятельности ответственного секретаря административной комиссии. В результате текущие расходы на обеспечение деятельности ответственного секретаря административной комиссии превысили установленный норматив на 23,7 тыс. руб., что в соответствии со статьей 306.4 Бюджетного кодекса РФ является нецелевым использованием бюджетных средств.

3.4. Администрация МО «Шлиссельбургское городское поселение»

При осуществлении административной комиссией Шлиссельбургского городского поселения деятельности в рамках исполнения требований законодательства РФ об административных правонарушениях, законодательства Ленинградской области об административных правонарушениях установлено следующее:

- Положение об административной комиссии не в полной мере соответствует Типовому положению об административной комиссии муниципального образования Ленинградской области (Областной закон от 2 июля 2003 года №47-оз «Об административных правонарушениях»);
- заседания административной комиссии проводятся реже одного раза в две недели, что является нарушением Положения об административной комиссии Шлиссельбургского городского поселения и Типового положения об административной комиссии муниципального образования Ленинградской области (Областной закон от 2 июля года2003 №47-оз «Об административных правонарушениях»);
- в соответствии с частью 1.1 статьи 29.10 Кодекса РФ об административных правонарушениях в случае наложения административного штрафа в постановлении по делу об административном правонарушении, помимо указанных в части 1 статьи 29.10 КоАП РФ сведений, должна быть указана информация о получателе штрафа, необходимая в соответствии с правилами заполнения расчетных документов на перечисление суммы административного штрафа. В представленных проверке постановлениях по делам об административных правонарушениях эта информация отсутствует;
- в нарушении части 1 статьи 4.5 КоАП РФ, пункта 6 части 1 статьи 24.5 КоАП РФ административной комиссией вынесено постановление о назначении штрафа по истечении сроков давности привлечения к ответственности;
- выявлены случаи некорректного уведомления лиц о составлении протоколов - без указания конкретных дат составления протоколов, в связи с чем, лица, участвующие в административном производстве, не имели возможности присутствовать при составлении протоколов и представлять свои объяснения, что является основанием для признания постановлений, вынесенных на основании таких протоколов, незаконными;

- в ряде случаев в постановлениях по делам об административных правонарушениях за аналогичные правонарушения назначаются штрафы разного размера без отражения обстоятельств, смягчающих, отягчающих административную ответственность лиц, в отношении которых велось административное производство;
- выявлены случаи неисполнения требования статьи 32.2 Кодекса РФ об административных правонарушениях о своевременном направлении постановлений о наложении административного штрафа в Федеральную службу судебных приставов для принудительного исполнения.

В 2013-2014 годах и за девять месяцев 2015 года Администрация МО «Шлиссельбургское городское поселение»:

- получила из областного бюджета субвенции на выполнение отдельных государственных полномочий Ленинградской области в сфере административных правоотношений в сумме 1247 тыс. руб., в том числе:
  - в 2013 году – 274,2 тыс. руб.;
  - в 2014 году – 546,7 тыс. руб.;
  - за девять месяцев 20105 года – 426,1 тыс. руб.
- использовала средства областного бюджета на выполнение отдельных государственных полномочий Ленинградской области в сфере административных правоотношений в сумме 1161 тыс. руб., в том числе:
  - в 2013 году – 274,2 тыс. руб.;
  - в 2014 году – 546,7 тыс. руб.;
  - за девять месяцев 20105 года – 340,1 тыс. руб.

Администрация МО «Шлиссельбургское городское поселение» в нарушение Областного закона от 13 октября 2006 года №116-оз «О наделении органов местного самоуправления муниципальных образований Ленинградской области отдельными государственными полномочиями Ленинградской области в сфере административных правоотношений» (с изменениями и дополнениями) использовала средства областного бюджета (субвенции):

- в 2013 году - с превышением установленных нормативов текущих расходов на обеспечение деятельности ответственного секретаря административной комиссии на 1,4 тыс. руб.;
- в 2014 году - с превышением установленных нормативов расходов по оплате труда ответственного секретаря административной комиссии и страховых взносов на 26,9 тыс. руб.

В результате расходы по оплате труда ответственного секретаря административной комиссии и страховых взносов и текущие расходы на обеспечение деятельности ответственного секретаря административной комиссии превысили установленный норматив на 128,3 тыс. руб., что в соответствии со статьей 306.4 Бюджетного кодекса РФ является нецелевым использованием бюджетных средств.

3.5. Администрация МО «Ломоносовский муниципальный район»

При осуществлении административной комиссией Ломоносовского муниципального района деятельности в рамках исполнения требований законодательства РФ об административных правонарушениях, законодательства Ленинградской области об административных правонарушениях установлено следующее:

- Положение об административной комиссии не в полной мере соответствует Типовому положению об административной комиссии муниципального образования Ленинградской области (Областной закон от 2 июля 2003 года №47-оз «Об административных правонарушениях»);
- заседания административной комиссии проводятся реже одного раза в две недели, что является нарушением Положения об административной комиссии муниципального образования и Типового положения об административной комиссии муниципального образования Ленинградской области (Областной закон от 2 июля 2003 года №47-оз «Об административных правонарушениях»):
- в представленных постановлениях по делам об административных правонарушениях за аналогичные правонарушения назначаются штрафы разного размера без отражения обстоятельств, смягчающих, отягчающих административную ответственность лиц, в отношении которых велось административное производство;
- постановления по делам об административных правонарушениях, вынесенные административной комиссии имеют ряд недостатков, а именно:
  - в нарушение пункта 1 части 1 статьи 29.10 КоАП РФ в постановлениях по делам об административных правонарушениях не указывается состав коллегиального органа, вынесшего постановление;
  - в нарушение пункта 2 части 1 статьи 29.10 КоАП РФ в постановлениях по делам об административных правонарушениях не указывается место рассмотрения дела (указание г. Ломоносова как места рассмотрения дела является некорректным);
- часть постановлений о привлечении к административной ответственности не содержат указания на конкретную часть (абзац) статей Областного закона от 2 июля 2003 года №47-оз «Об административных правонарушениях», позволяющего квалифицировать административные правонарушения, что является нарушением пункта 5 части 1 статьи 29.10 КоАП РФ;
- в нарушение положений статьи 29.10 КоАП РФ в отдельных постановлениях по делам об административных правонарушениях отсутствуют ссылки на конкретные требования нормативных правовых актов, которые нарушены лицами, привлекаемыми к административной ответственности, либо ссылки на правовой акт указаны некорректно – отсутствуют реквизиты правового акта, в связи с чем, его идентификация не представляется возможной;

- в нарушение пунктов 1, 5 части 2 статьи 29.8 КоАП РФ в протоколах о рассмотрении дел об административных правонарушениях отсутствует информация о месте рассмотрения дел, об отводах, ходатайствах и результатах их рассмотрения.

В 2013-2014 годах и за девять месяцев 2015 года Администрация МО «Ломоносовскоий муниципальный район»:

- получила из областного бюджета субвенции на выполнение отдельных государственных полномочий Ленинградской области в сфере административных правоотношений в сумме 1375,5 тыс. руб., в том числе:
  - в 2013 году – 306,5 тыс. руб.;
  - в 2014 году – 610,5 тыс. руб.;
  - за девять месяцев 20105 года – 458,5 тыс. руб.
- использовала средства областного бюджета на выполнение отдельных государственных полномочий Ленинградской области в сфере административных правоотношений в сумме 1069,1 тыс. руб., в том числе:
  - в 2013 году – 263,4 тыс. руб. остаток средств областного бюджета в сумме 43,1 тыс. руб. возвращен в Комитет правопорядка и безопасности Ленинградской области 10 января 2014 года;
  - в 2014 году – 360 тыс. руб. остаток средств областного бюджета в сумме 250,5 тыс. руб. возвращен в Комитет правопорядка и безопасности Ленинградской области 12 января 2015 года;
  - за девять месяцев 20105 года – 445,7 тыс. руб.

В 2013 году Администрация МО «Ломоносовскоий муниципальный район» в нарушение Областного закона от 13 октября 2006 года №116-оз «О наделении органов местного самоуправления муниципальных образований Ленинградской области отдельными государственными полномочиями Ленинградской области в сфере административных правоотношений» (с изменениями и дополнениями) использовала средства областного бюджета (субвенции) с превышением установленных нормативов текущих расходов на обеспечение деятельности ответственного секретаря административной комиссии. В результате текущие расходы на обеспечение деятельности ответственного секретаря административной комиссии превысили установленный норматив на 20,3 тыс. руб., что в соответствии со статьей 306.4 Бюджетного кодекса РФ является нецелевым использованием бюджетных средств.

3.6. Администрация МО «Аннинское сельское поселение»

При осуществлении административной комиссией Аннинского сельского поселения деятельности в рамках исполнения требований законодательства РФ об административных правонарушениях, законодательства Ленинградской области об административных правонарушениях установлено следующее:

- Положение об административной комиссии не в полной мере соответствует Типовому положению об административной комиссии муниципального образования Ленинградской области (Областной закон от 2 июля 2003 года №47-оз «Об административных правонарушениях»);
- заседания административной комиссии проводятся реже одного раза в две недели, что является нарушением Положения об административной комиссии муниципального образования и Типового положения об административной комиссии муниципального образования Ленинградской области (Областной закон от 2 июля 2003 года №47-оз «Об административных правонарушениях»);
- в представленных постановлениях по делам об административных правонарушениях за аналогичные правонарушения назначаются штрафы разного размера без отражения обстоятельств, смягчающих, отягчающих административную ответственность лиц, в отношении которых велось административное производство;
- выявлены случаи, когда административной комиссией муниципального образования вынесены постановления по делам об административных правонарушениях, согласно которым должностные лица, привлечены к административной ответственности за нарушения, совершенные юридическими лицами.

  Таким образом, принимая во внимание статьи 2.1, 2.4, часть 2 статьи 28.2 КоАП РФ, протоколы по таким делам и вынесенные по итогам их рассмотрения постановления по делам об административных правонарушениях, составлены с нарушениями законодательства об административных правонарушениях, что является в соответствии с пунктом 2 части 1 статьи 24.5 КоАП РФ обстоятельством, исключающим производство по делу об административном правонарушении;
- в нарушение части 1 статьи 4.1 КоАП РФ административной комиссией вынесено постановление о назначении административного наказания, не предусмотренного санкцией статьи закона, за нарушение которой лицо привлечено к административной ответственности;
- часть постановлений о привлечении к административной ответственности не содержат указания на конкретную часть (абзац) статей Областного закона от 2 июля 2003 года №47-оз «Об административных правонарушениях», позволяющего квалифицировать административные правонарушения, что является нарушением пункта 5 части 1 статьи 29.10 КоАП РФ;
- в соответствии с частью 2 статьи 29.11 КоАП РФ копия постановления по делу об административном правонарушении вручается под расписку физическому лицу, или законному представителю физического лица, или законному представителю юридического лица, в отношении которых оно вынесено, либо высылается указанным лицам по почте заказным почтовым отправлением в течение трех дней со дня вынесения указанного постановления. В нарушении вышеуказанного требования выявлены

случаи отправки постановлений позже установленного 3-х дневного срока;

- в нарушении части 1 статьи 4.5 КоАП РФ, пункта 6 части 1 статьи 24.5 КоАП РФ административной комиссией вынесено постановление о назначении штрафа по истечении сроков давности привлечения к ответственности;
- в нарушение пункта 4 части 1 статьи 29.4 КоАП РФ административной комиссией вынесено постановление о назначении административного наказания по результатам рассмотрения протокола, составленного неуполномоченным лицом;
- в нарушение пункта 1 части 1 статьи 29.10 КоАП РФ в постановлениях по делам об административных правонарушениях не указывается состав коллегиального органа, вынесшего постановление;
- выявлены случаи, когда в нарушение части 3 статьи 28.2 КоАП РФ в протоколах об административных правонарушениях отсутствуют отметки, подтверждающие разъяснение лицам, в отношении которых возбуждены дела об административных правонарушениях прав, предусмотренных частью 1 статьи 25.1 КоАП РФ;
- протоколы о рассмотрении дел об административных правонарушениях не соответствуют требованиям, изложенным в статье 29.8 КоАП РФ:
  - не указано место рассмотрения дела;
  - не отражены сведения о явке лиц, участвующих в рассмотрении дела, об извещении отсутствующих лиц в установленном порядке;
  - не указана информация об отводах, ходатайствах и результатах их рассмотрения;
  - не отражены документы, исследованные при рассмотрении дела.

В 2013-2014 годах и за девять месяцев 2015 года Администрация МО «Аннинское сельское поселение»:

- получила из областного бюджета субвенции на выполнение отдельных государственных полномочий Ленинградской области в сфере административных правоотношений в сумме 1155 тыс. руб., в том числе:
  - в 2013 году – 257,7 тыс. руб.;
  - в 2014 году – 512,4 тыс. руб.;
  - за девять месяцев 20105 года – 384,9 тыс. руб.
- использовала средства областного бюджета на выполнение отдельных государственных полномочий Ленинградской области в сфере административных правоотношений в сумме 937,4 тыс. руб., в том числе:
  - в 2013 году – 106,2 тыс. руб. остаток средств областного бюджета в сумме 151,5 тыс. руб. возвращен в Комитет правопорядка и безопасности Ленинградской области 10 января 2014 года;
  - в 2014 году – 509,5 тыс. руб. остаток средств областного бюджета в сумме 2,9 тыс. руб. возвращен в Комитет правопорядка и безопасности Ленинградской области 12 января 2015 года;

- за девять месяцев 20105 года – 321,7 тыс. руб.

В 2013 году Администрация МО «Аннинское сельское поселение» в нарушение Областного закона от 13 октября 2006 года №116-оз «О наделении органов местного самоуправления муниципальных образований Ленинградской области отдельными государственными полномочиями Ленинградской области в сфере административных правоотношений» (с изменениями и дополнениями) использовала средства областного бюджета (субвенции) с превышением установленных нормативов текущих расходов на обеспечение деятельности ответственного секретаря административной комиссии. В результате текущие расходы на обеспечение деятельности ответственного секретаря административной комиссии превысили установленный норматив на 39,3 тыс. руб., что в соответствии со статьей 306.4 Бюджетного кодекса РФ является нецелевым использованием бюджетных средств.

3.7. Администрация МО «Лебяженское городское поселение»

При осуществлении административной комиссией Лебяженского городского поселения деятельности в рамках исполнения требований законодательства РФ об административных правонарушениях, законодательства Ленинградской области об административных правонарушениях установлено следующее:

- Положение об административной комиссии не в полной мере соответствует Типовому положению об административной комиссии муниципального образования Ленинградской области (Областной закон от 2 июля 2003 года №47-оз «Об административных правонарушениях»);
- заседания административной комиссии проводятся реже одного раза в две недели, что является нарушением Положения об административной комиссии муниципального образования и Типового положения об административной комиссии муниципального образования Ленинградской области (Областной закон от 2 июля 2003 года №47-оз «Об административных правонарушениях»);
- в постановлениях по делам об административных правонарушениях срок обжалования указан неопределенно, без уточнения начала течения срока на обжалование, либо ссылки на статью 30.3 КоАП РФ, что является нарушением пункта 7 части 1 статьи 29.10 КоАП РФ;
- в представленных постановлениях по делам об административных правонарушениях за аналогичные правонарушения назначаются штрафы разного размера без отражения обстоятельств, смягчающих, отягчающих административную ответственность лиц, в отношении которых велось административное производство;
- в нарушение части 1.1 статьи 29.10 КоАП РФ в отдельных постановлениях по делам об административных правонарушениях о наложении административного штрафа не указана информация о получателе штрафа,

необходимая в соответствии с правилами заполнения расчетных документов на перечисление суммы административного штрафа;

- нарушение части 1 статьи 4.4 КоАП РФ административной комиссией вынесено одно постановление о назначении наказания за два административных правонарушения, каждое из которых квалифицируется по отдельной статье Областного закона от 2 июля 2003 года №47-оз «Об административных правонарушениях».

В 2013-2014 годах и за девять месяцев 2015 года Администрация МО «Лебяженское городское поселение»:

- получила из областного бюджета субвенции на выполнение отдельных государственных полномочий Ленинградской области в сфере административных правоотношений в сумме 1155 тыс. руб., в том числе:
  - в 2013 году – 257,7 тыс. руб.;
  - в 2014 году – 512,4 тыс. руб.;
  - за девять месяцев 20105 года – 384,9 тыс. руб.
- использовала средства областного бюджета на выполнение отдельных государственных полномочий Ленинградской области в сфере административных правоотношений в сумме 974 тыс. руб., в том числе:
  - в 2013 году – 175 тыс. руб. остаток средств областного бюджета в сумме 82,7 тыс. руб. возвращен в Комитет правопорядка и безопасности Ленинградской области 17 января 2014 года;
  - в 2014 году – 447 тыс. руб. остаток средств областного бюджета в сумме 65,4 тыс. руб. возвращен в Комитет правопорядка и безопасности Ленинградской области 22 января 2015 года;
  - за девять месяцев 20105 года – 352 тыс. руб.

В 2013 году Администрация МО «Лебяженское городское поселение» в нарушение Областного закона от 13 октября 2006 года №116-оз «О наделении органов местного самоуправления муниципальных образований Ленинградской области отдельными государственными полномочиями Ленинградской области в сфере административных правоотношений» (с изменениями и дополнениями) использовала средства областного бюджета (субвенции) с превышением установленных нормативов текущих расходов на обеспечение деятельности ответственного секретаря административной комиссии. В результате текущие расходы на обеспечение деятельности ответственного секретаря административной комиссии превысили установленный норматив на 23,5 тыс. руб., что в соответствии со статьей 306.4 Бюджетного кодекса РФ является нецелевым использованием бюджетных средств.

3.8. Администрация МО «Низинское сельское поселение»

При осуществлении административной комиссией Низинского сельского поселения деятельности в рамках исполнения требований законодательства

РФ об административных правонарушениях, законодательства Ленинградской области об административных правонарушениях установлено следующее:

- Положение об административной комиссии не в полной мере соответствует Типовому положению об административной комиссии муниципального образования Ленинградской области (Областной закон от 2 июля 2003 года №47-оз «Об административных правонарушениях»);
- заседания административной комиссии проводятся реже одного раза в две недели, что является нарушением Типового положения об административной комиссии муниципального образования Ленинградской области (Областной закон от 2 июля 2003 года №47-оз «Об административных правонарушениях»);
- принимая во внимание положения пункта 1 статьи 31.1, статьи 30.3 КоАП РФ, согласно которым постановление по делу об административном правонарушении вступает в законную силу по истечении десяти суток со дня вручения/получения копии постановления, в ряде постановлений по делам об административных правонарушений неверно указана дата вступления постановления в законную силу;
- в нарушение части 1.1 статьи 29.10 КоАП РФ в отдельных постановлениях по делам об административных правонарушениях о наложении административного штрафа не указана информация о получателе штрафа, необходимая в соответствии с правилами заполнения расчетных документов на перечисление суммы административного штрафа;
- в представленных постановлениях по делам об административных правонарушениях за аналогичные правонарушения назначаются штрафы разного размера без отражения обстоятельств, смягчающих, отягчающих административную ответственность лиц, в отношении которых велось административное производство;
- в нарушение части 1 статьи 4.1 КоАП РФ административной комиссией вынесено постановление о назначении административного наказания, не предусмотренного санкцией статьи закона, за нарушение которой лицо привлечено к административной ответственности;
- в нарушение части 1 статьи 4.5 КоАП РФ, пункта 6 части 1 статьи 24.5 КоАП РФ административной комиссией вынесены постановления о назначении штрафов по истечении сроков давности привлечения к ответственности.

В 2013-2014 годах и за девять месяцев 2015 года Администрация МО «Низинское сельское поселение»:

- получила из областного бюджета субвенции на выполнение отдельных государственных полномочий Ленинградской области в сфере административных правоотношений в сумме 1054,8 тыс. руб., в том числе:
  - в 2013 году – 236,7 тыс. руб.;
  - в 2014 году – 467,3 тыс. руб.;

- за девять месяцев 20105 года – 350,8 тыс. руб.

- использовала средства областного бюджета на выполнение отдельных государственных полномочий Ленинградской области в сфере административных правоотношений в сумме 1000 тыс. руб., в том числе:
  - в 2013 году – 198,7 тыс. руб. остаток средств областного бюджета в сумме 38 тыс. руб. возвращен в Комитет правопорядка и безопасности Ленинградской области 15 января 2014 года;
  - в 2014 году – 467,3 тыс. руб.;
  - за девять месяцев 20105 года – 334 тыс. руб.

В 2013 году Администрация МО «Низинское сельское поселение» в нарушение Областного закона от 13 октября 2006 года №116-оз «О наделении органов местного самоуправления муниципальных образований Ленинградской области отдельными государственными полномочиями Ленинградской области в сфере административных правоотношений» (с изменениями и дополнениями) использовала средства областного бюджета (субвенции)

- 25,3 тыс. руб. – с превышением установленных нормативов текущих расходов на обеспечение деятельности ответственного секретаря административной комиссии;
- 6,4 тыс. руб. – на приобретение 7 дорожных знаков.

Превышение установленного норматива текущих расходы на обеспечение деятельности ответственного секретаря административной комиссии и приобретение 7 дорожных знаков на сумму 31,7 тыс. руб., что в соответствии со статьей 306.4 Бюджетного кодекса РФ является нецелевым использованием бюджетных средств.

В 2014 году Администрация МО «Низинское сельское поселение» в нарушение Областного закона от 13 октября 2006 года №116-оз «О наделении органов местного самоуправления муниципальных образований Ленинградской области отдельными государственными полномочиями Ленинградской области в сфере административных правоотношений» (с изменениями и дополнениями) использовала средства областного бюджета (субвенции) с превышением установленных нормативов расходов по оплате труда ответственного секретаря административной комиссии и страховых взносов на 3,7 тыс. руб. В результате расходы по оплате труда ответственного секретаря административной комиссии и страховых взносов и текущие расходы на обеспечение деятельности ответственного секретаря административной комиссии превысили установленный норматив на 3,7 тыс. руб., что в соответствии со статьей 306.4 Бюджетного кодекса РФ является нецелевым использованием бюджетных средств.

3.9. Администрация МО «Выборгский район»

При осуществлении административной комиссией Выборгского района деятельности в рамках исполнения требований законодательства РФ об

административных правонарушениях, законодательства Ленинградской области об административных правонарушениях установлено следующее:

- Положение об административной комиссии не в полной мере соответствует Типовому положению об административной комиссии муниципального образования Ленинградской области (Областной закон от 2 июля 2003 года №47-оз «Об административных правонарушениях»);
- в нарушение пункта 7 части 1 статьи 29.10 КоАП РФ в постановлениях по делам об административных правонарушений сроки обжалования постановлений сформулированы некорректно, без конкретизации начала течения сроков на обжалование;
- в представленных постановлениях по делам об административных правонарушениях за аналогичные правонарушения назначаются штрафы разного размера без отражения обстоятельств, смягчающих, отягчающих административную ответственность лиц, в отношении которых велось административное производство;
- нарушение части 1 статьи 4.1 КоАП РФ административной комиссией вынесены постановления о назначении административных наказаний, не предусмотренных санкциями статей закона, за нарушение которых лица привлечены к административной ответственности;
- административной комиссией вынесено постановление о привлечении к административной ответственности, не содержащее указания на конкретную часть (абзац) статей Областного закона от 2 июля 2003 года №47-оз «Об административных правонарушениях», позволяющего квалифицировать административные правонарушения, что является нарушением пункта 5 части 1 статьи 29.10 КоАП РФ;
- выявлены случаи неисполнения требования статьи 32.2 Кодекса РФ об административных правонарушениях о своевременном направлении постановлений о наложении административного штрафа в Федеральную службу судебных приставов для принудительного исполнения;
- постановлениями по делам об административных правонарушениях лица привлечены к административной ответственности как граждане, тогда как протоколы об административных правонарушений составлены в отношении индивидуальных предпринимателей, описательными частями постановлений также установлено, что лица, в отношении которых рассматриваются дела об административных правонарушениях совершили противоправные деяния в процессе осуществления предпринимательской деятельности. В результате изменения в постановлениях субъекта правонарушения с индивидуального предпринимателя на гражданина, назначены административные штрафы меньшего размера.

В 2013-2014 годах и за девять месяцев 2015 года Администрация МО «Выборгский район»:

- получила из областного бюджета субвенции на выполнение отдельных государственных полномочий Ленинградской области в сфере административных правоотношений в сумме 1427,2 тыс. руб., в том числе:
  - в 2013 году – 318,6 тыс. руб.;
  - в 2014 году – 633,1 тыс. руб.;
  - за девять месяцев 20105 года – 475,5 тыс. руб.
- использовала средства областного бюджета на выполнение отдельных государственных полномочий Ленинградской области в сфере административных правоотношений в сумме 713,7 тыс. руб., в том числе:
  - в 2013 году – 10 тыс. руб. остаток средств областного бюджета в сумме 308,6 тыс. руб. возвращен в Комитет правопорядка и безопасности Ленинградской области 20 февраля 2014 года;
  - в 2014 году – 381 тыс. руб. остаток средств областного бюджета в сумме 252,1 тыс. руб. возвращен в Комитет правопорядка и безопасности Ленинградской области 14 января 2015 года;
  - за девять месяцев 20105 года – 322,7 тыс. руб.

3.10. Администрация МО «Город Выборг»

При осуществлении административной комиссией города Выборг деятельности в рамках исполнения требований законодательства РФ об административных правонарушениях, законодательства Ленинградской области об административных правонарушениях установлено следующее:

- Положение об административной комиссии не в полной мере соответствует Типовому положению об административной комиссии муниципального образования Ленинградской области (Областной закон от 2 июля 2003 года №47-оз «Об административных правонарушениях»);
- заседания административной комиссии проводятся реже одного раза в две недели, что является нарушением Положения об административной комиссии муниципального образования и Типового положения об административной комиссии муниципального образования Ленинградской области (Областной закон от 2 июля 2003 года №47-оз «Об административных правонарушениях»);
- в нарушение пункта 7 части 1 статьи 29.10 КоАП РФ в постановлениях по делам об административных правонарушений сроки обжалования постановлений сформулированы некорректно, без конкретизации начала течения сроков на обжалование;
- в представленных постановлениях по делам об административных правонарушениях за аналогичные правонарушения назначаются штрафы разного размера без отражения обстоятельств, смягчающих, отягчающих административную ответственность лиц, в отношении которых велось административное производство;
- в нарушение части 1 статьи 4.1 КоАП РФ административной комиссией вынесены постановления о назначении административных наказаний, не

предусмотренных санкциями статей закона, за нарушение которых лица привлечены к административной ответственности;

- административной комиссией вынесены постановления о привлечении к административной ответственности, не содержащие указания на конкретную часть (абзац) статей Областного закона от 2 июля 2003 года №47-оз «Об административных правонарушениях», позволяющие квалифицировать административные правонарушения, что является нарушением пункта 5 части 1 статьи 29.10 КоАП РФ.

В 2013 и 2014 годах Администрация МО «Города Выборг»:

- получила из областного бюджета субвенции на выполнение отдельных государственных полномочий Ленинградской области в сфере административных правоотношений в сумме 906,7 тыс. руб., в том числе:
  - в 2013 году – 304 тыс. руб.;
  - в 2014 году – 602,7 тыс. руб.
- использовала средства областного бюджета на выполнение отдельных государственных полномочий Ленинградской области в сфере административных правоотношений в сумме 1000 тыс. руб., в том числе:
  - в 2013 году – 218,8 тыс. руб. остаток средств областного бюджета в сумме 85,2 тыс. руб. возвращен в Комитет правопорядка и безопасности Ленинградской области 14 января 2014 года;
  - в 2014 году – 504,3 тыс. руб., данные о возврате в Комитет правопорядка и безопасности Ленинградской области остатка средств областного бюджета в сумме 98,4 тыс. руб. отсутствуют.

3.11. Администрация МО «Светогорское городское поселение»

При осуществлении административной комиссией Светогорского городского поселения деятельности в рамках исполнения требований законодательства РФ об административных правонарушениях, законодательства Ленинградской области об административных правонарушениях установлено следующее:

- заседания административной комиссии проводятся реже одного раза в две недели, что является нарушением Положения об административной комиссии муниципального образования и Типового положения об административной комиссии муниципального образования Ленинградской области (Областной закон от 2 июля 2003 года №47-оз «Об административных правонарушениях»);
- в представленных постановлениях по делам об административных правонарушениях за аналогичные правонарушения назначаются штрафы разного размера без отражения обстоятельств, смягчающих, отягчающих административную ответственность лиц, в отношении которых велось административное производство;
- часть постановлений о привлечении к административной ответственности не содержат указания на конкретную часть (абзац) статей

Областного закона №47-оз, позволяющего квалифицировать административные правонарушения, что является нарушением пункта 5 части 1 статьи 29.10 КоАП РФ.

В 2013-2014 годах и за девять месяцев 2015 года Администрация МО «Светогорское городское поселение»:

- получила из областного бюджета субвенции на выполнение отдельных государственных полномочий Ленинградской области в сфере административных правоотношений в сумме 1325,1 тыс. руб., в том числе:
  - в 2013 году – 283,3 тыс. руб.;
  - в 2014 году – 566,3 тыс. руб.;
  - за девять месяцев 20105 года – 475,5 тыс. руб.
- использовала средства областного бюджета на выполнение отдельных государственных полномочий Ленинградской области в сфере административных правоотношений в сумме 1070,3 тыс. руб., в том числе:
  - в 2013 году – 181,3 тыс. руб. остаток средств областного бюджета в сумме 102 тыс. руб. возвращен в Комитет правопорядка и безопасности Ленинградской области 24 декабря 2013 года;
  - в 2014 году – 566,3 тыс. руб.;
  - за девять месяцев 20105 года – 322,7 тыс. руб.

В 2013 и 2014 года Администрация МО «Светогорское городское поселение» в нарушение Областного закона от 13 октября 2006 года №116-оз «О наделении органов местного самоуправления муниципальных образований Ленинградской области отдельными государственными полномочиями Ленинградской области в сфере административных правоотношений» (с изменениями и дополнениями) использовала средства областного бюджета (субвенции) с превышением установленных нормативов текущих расходов на обеспечение деятельности ответственного секретаря административной комиссии в сумме 40,4 тыс. руб., в том числе:

- в 2013 году - 33,4 тыс. руб.;
- в 2014 году -7 тыс. руб

В результате текущие расходы на обеспечение деятельности ответственного секретаря административной комиссии превысили установленный норматив на 40,4 тыс. руб., что в соответствии со статьей 306.4 Бюджетного кодекса РФ является нецелевым использованием бюджетных средств.

В 2013-2014 годах и за девять месяцев 2015 года оплачены услуги мобильной связи главному-специалисту Хоревой С.Ю. – ответственному секретарю административной комиссии Светогорского городского поселения в сумме 8 тыс. руб. (2013 год – 1 тыс. руб., 2014 год – 4,5 тыс. руб., 2015 год – 2,5 тыс. руб.), при этом оплачиваемый номер абонента не совпадает с номером, указанным в распоряжении Администрации МО «Светогорское городское поселение», что в соответствии со статьей 306.4 Бюджетного кодекса РФ является нецелевым использованием бюджетных средств.

3.12. Администрация МО «Советское городское поселение»

При осуществлении административной комиссией Советского городского поселения деятельности в рамках исполнения требований законодательства РФ об административных правонарушениях, законодательства Ленинградской области об административных правонарушениях установлено следующее:

- Положение об административной комиссии не в полной мере соответствует Типовому положению об административной комиссии муниципального образования Ленинградской области (Областной закон от 2 июля 2003 года №47-оз «Об административных правонарушениях»);
- заседания административной комиссии проводятся реже одного раза в две недели, что является нарушением Положения об административной комиссии муниципального образования и Типового положения об административной комиссии муниципального образования Ленинградской области (Областной закон от 2 июля 2003 года №47-оз «Об административных правонарушениях»);
- в нарушение пункта 7 части 1 статьи 29.10 КоАП РФ в постановлениях по делам об административных правонарушений сроки обжалования постановлений сформулированы некорректно, без конкретизации начала течения сроков на обжалование;
- в представленных постановлениях по делам об административных правонарушениях за аналогичные правонарушения назначаются штрафы разного размера без отражения обстоятельств, смягчающих, отягчающих административную ответственность лиц, в отношении которых велось административное производство;
- согласно части 5 статьи 29.10 КоАП РФ постановление по делу об административном правонарушении подписывается судьей, председательствующим в заседании коллегиального органа, или должностным лицом, вынесшим постановление. В нарушение части 5 статьи 29.10 КоАП РФ в отдельных постановлениях подписи председательствующего административной комиссии отсутствуют;
- административной комиссией вынесено постановление о привлечении к административной ответственности, не содержащее указания на конкретную часть (абзац) статей Областного закона от 2 июля 2003 года №47-оз «Об административных правонарушениях», позволяющего квалифицировать административные правонарушения, что является нарушением пункта 5 части 1 статьи 29.10 КоАП РФ.

В 2013-2014 годах и за девять месяцев 2015 года Администрация МО «Советское городское поселение»:

- получила из областного бюджета субвенции на выполнение отдельных государственных полномочий Ленинградской области в сфере административных правоотношений в сумме 1154,9 тыс. руб., в том числе:
  - в 2013 году – 257,7 тыс. руб.;

- в 2014 году – 512,4 тыс. руб.;
- за девять месяцев 20105 года – 384,8 тыс. руб.

- использовала средства областного бюджета на выполнение отдельных государственных полномочий Ленинградской области в сфере административных правоотношений в сумме 1126 тыс. руб., в том числе:
  - в 2013 году – 257,7 тыс. руб.;
  - в 2014 году – 512,4 тыс. руб.;
  - за девять месяцев 20105 года – 355,9 тыс. руб.

В 2013 и 2014 года Администрация МО «Светогорское городское поселение» в нарушение Областного закона от 13 октября 2006 года №116-оз «О наделении органов местного самоуправления муниципальных образований Ленинградской области отдельными государственными полномочиями Ленинградской области в сфере административных правоотношений» (с изменениями и дополнениями) использовала средства областного бюджета (субвенции) с превышением установленных нормативов текущих расходов на обеспечение деятельности ответственного секретаря административной комиссии в сумме 97,7 тыс. руб., в том числе:

- в 2013 году - 30,5 тыс. руб.;
- в 2014 году -67,2 тыс. руб.

В результате текущие расходы на обеспечение деятельности ответственного секретаря административной комиссии превысили установленный норматив на 97,7 тыс. руб., что в соответствии со статьей 306.4 Бюджетного кодекса РФ является нецелевым использованием бюджетных средств.

В 2013 году главному специалисту Шарпан О.А. – ответственному секретарю административной комиссии в нарушение Трудового кодекса РФ и Постановления Госкомстата РФ от 5 января 2004 года «Об утверждении унифицированных форм первичной учетной документации по учету труда и его оплаты» выплачена заработная плата без правового основания в сумме 11,7 тыс. руб. и произведены начисления по страховым взносам во внебюджетные фонды – 3,5 тыс. руб., что в соответствии со статьей 306.4 Бюджетного кодекса РФ является нецелевым использованием бюджетных средств.

В 2014 году в нарушение Областного закона от 13 октября 2006 года №116-оз «О наделении органов местного самоуправления муниципальных образований Ленинградской области отдельными государственными полномочиями Ленинградской области в сфере административных правоотношений» (с изменениями и дополнениями) за счет средств областного бюджета Администрацией МО «Светогорское городское поселение» приобретены и выданы материальные ценности главному специалисту Шарпан О.А. – ответственному секретарю административной комиссии на сумму 4 тыс. руб., в том числе:

- салфетки для пола - 4 шт.;
- салфетки «Нега» - 41 шт.;

- мешки для мусора особо прочные 35 л. - 10 упак.;
- мешки для мусора особо прочные 120 л. - 15 упак.;
- жидкость для удаления ржавчины - 10 флак.;
- швабра деревянная - 1 шт.;
- стиральный порошок «Дося» (1,8 кг) - 1 упак.;
- стиральный порошок «Ять» (0,4 кг) - 10 упак.;
- туалетная бумага - 8 упак.;

В должностные обязанности ответственного секретаря административной комиссии не входят функции, для исполнения которых необходимы вышеперечисленные материальные ценности на сумму 4 тыс. руб., следовательно, в соответствии со статьей 306.4 Бюджетного кодекса РФ является нецелевым использованием бюджетных средств.

В 2014 году и за девять месяцев 2015 года в нарушение Областного закона от 13 октября 2006 года №116-оз «О наделении органов местного самоуправления муниципальных образований Ленинградской области отдельными государственными полномочиями Ленинградской области в сфере административных правоотношений» (с изменениями и дополнениями) ответственному секретарю административной комиссии выплачена доплата за исполнение функций, не относящихся к деятельности ответственного секретаря административной комиссии (за расширение зоны обслуживания) в сумме 17,7 тыс. руб. (в 2014 году главному специалисту Шарпан О.А. – 1,8 тыс. руб. и за девять месяцев 2015 года специалисту I категории Маринич И.А. – 15,9 тыс. руб.), что в соответствии со статьей 306.4 Бюджетного кодекса РФ является нецелевым использованием бюджетных средств.

3.13. Администрация МО «Всеволожский муниципальный район»

При осуществлении административной комиссией Всеволожского муниципального района деятельности в рамках исполнения требований законодательства РФ об административных правонарушениях, законодательства Ленинградской области об административных правонарушениях установлено следующее:

- Заседания административной комиссии проводятся реже одного раза в две недели, что является нарушением Положения об административной комиссии муниципального образования и Типового положения об административной комиссии муниципального образования Ленинградской области (Областной закон от 2 июля 2003 года №47-оз «Об административных правонарушениях»;
- административной комиссией вынесены постановления о привлечении к административной ответственности, не содержащие указания на конкретную часть (абзац) статей Областного закона №47-оз, позволяющего квалифицировать административные правонарушения, что является нарушением пункта 5 части 1 статьи 29.10 КоАП РФ.

В 2013-2014 годах и за девять месяцев 2015 года Администрация МО «Всеволожский муниципальный район»:

- получила из областного бюджета субвенции на выполнение отдельных государственных полномочий Ленинградской области в сфере административных правоотношений в сумме 1427,2 тыс. руб., в том числе:
  - в 2013 году – 318,6 тыс. руб.;
  - в 2014 году – 633,1 тыс. руб.;
  - за девять месяцев 20105 года – 475,5 тыс. руб.
- использовала средства областного бюджета на выполнение отдельных государственных полномочий Ленинградской области в сфере административных правоотношений в сумме 1376,9 тыс. руб., в том числе:
  - в 2013 году – 318,6 тыс. руб.;
  - в 2014 году – 633,1 тыс. руб.;
  - за девять месяцев 20105 года – 425,2 тыс. руб.

3.14. Администрация МО «Город Всеволожск»

При осуществлении административной комиссией города Всеволожска деятельности в рамках исполнения требований законодательства РФ об административных правонарушениях, законодательства Ленинградской области об административных правонарушениях установлено следующее:

- Положение об административной комиссии не в полной мере соответствует Типовому положению об административной комиссии муниципального образования Ленинградской области (Областной закон от 2 июля 2003 года №47-оз «Об административных правонарушениях»);
- в представленных постановлениях по делам об административных правонарушениях за аналогичные правонарушения назначаются штрафы разного размера без отражения обстоятельств, смягчающих, отягчающих административную ответственность лиц, в отношении которых велось административное производство;
- выявлены случаи неисполнения требования статьи 32.2 Кодекса РФ об административных правонарушениях о своевременном направлении постановлений о наложении административного штрафа в Федеральную службу судебных приставов для принудительного исполнения.

В 2013-2014 годах и за девять месяцев 2015 года Администрация МО «Город Всеволожск»:

- получила из областного бюджета субвенции на выполнение отдельных государственных полномочий Ленинградской области в сфере административных правоотношений в сумме 1353,9 тыс. руб., в том числе:
  - в 2013 году – 302 тыс. руб.;
  - в 2014 году – 600,7 тыс. руб.;
  - за девять месяцев 20105 года – 451,2 тыс. руб.

- использовала средства областного бюджета на выполнение отдельных государственных полномочий Ленинградской области в сфере административных правоотношений в сумме 1323,1 тыс. руб., в том числе:
  - в 2013 году – 302 тыс. руб.;
  - в 2014 году – 600,7 тыс. руб.;
  - за девять месяцев 20105 года – 420,4 тыс. руб.

В 2013 году Администрация МО «Город Всеволожск» в нарушение Областного закона от 13 октября 2006 года №116-оз «О наделении органов местного самоуправления муниципальных образований Ленинградской области отдельными государственными полномочиями Ленинградской области в сфере административных правоотношений» (с изменениями и дополнениями) использовала средства областного бюджета (субвенции) с превышением установленных нормативов текущих расходов на обеспечение деятельности ответственного секретаря административной комиссии. В результате текущие расходы на обеспечение деятельности ответственного секретаря административной комиссии превысили установленный норматив на 3 тыс. руб., что в соответствии со статьей 306.4 Бюджетного кодекса РФ является нецелевым использованием бюджетных средств.

3.15. Администрация МО «Заневское сельское поселение»

При осуществлении административной комиссией Заневского сельского поселения деятельности в рамках исполнения требований законодательства РФ об административных правонарушениях, законодательства Ленинградской области об административных правонарушениях установлено следующее:

- Положение об административной комиссии не в полной мере соответствует Типовому положению об административной комиссии муниципального образования Ленинградской области (Областной закон от 2 июля 2003 года №47-оз «Об административных правонарушениях»);
- в представленных постановлениях по делам об административных правонарушениях за аналогичные правонарушения назначаются штрафы разного размера без отражения обстоятельств, смягчающих, отягчающих административную ответственность лиц, в отношении которых велось административное производство;
- выявлены случаи, когда в нарушение части 3 статьи 28.2 КоАП РФ в протоколах об административных правонарушениях отсутствуют отметки, подтверждающие разъяснение лицам, в отношении которых возбуждены дела об административных правонарушениях прав, предусмотренных частью 1 статьи 25.1 КоАП РФ.

В 2013-2014 годах и за девять месяцев 2015 года Администрация МО «Заневское сельское поселение»:

- получила из областного бюджета субвенции на выполнение отдельных государственных полномочий Ленинградской области в сфере административных правоотношений в сумме 1155 тыс. руб., в том числе:
  - в 2013 году – 257,7 тыс. руб.;
  - в 2014 году – 512,4 тыс. руб.;
  - за девять месяцев 20105 года – 384,9 тыс. руб.
- использовала средства областного бюджета на выполнение отдельных государственных полномочий Ленинградской области в сфере административных правоотношений в сумме 896,3 тыс. руб., в том числе:
  - в 2013 году – 10 тыс. руб. остаток средств областного бюджета в сумме 247,7 тыс. руб. возвращен в Комитет правопорядка и безопасности Ленинградской области 14 января 2014 года;
  - в 2014 году – 512,4 тыс. руб.;
  - за девять месяцев 20105 года – 373,9 тыс. руб.

В 2014 году Администрация МО «Заневское городское поселение» в нарушение Областного закона от 13 октября 2006 года №116-оз «О наделении органов местного самоуправления муниципальных образований Ленинградской области отдельными государственными полномочиями Ленинградской области в сфере административных правоотношений» (с изменениями и дополнениями) использовала средства областного бюджета (субвенции) с превышением установленных нормативов расходов ответственного секретаря административной комиссии. В результате расходы на оплату труда ответственного секретаря административной комиссии превысили установленный норматив на 36,2 тыс. руб., что в соответствии со статьей 306.4 Бюджетного кодекса РФ является нецелевым использованием бюджетных средств.

В 2014 году и за девять месяцев 2015 года Администрацией МО «Заневское городское поселение» излишне начислена и выплачена заработная плата главному специалисту Нога В.М. - ответственному секретарю административной комиссии в сумме 33 тыс. руб. (в 2014 году – 26,9 тыс. руб. и за девять месяцев 2015 года – 6,1 тыс. руб.), что в соответствии со статьей 306.4 Бюджетного кодекса РФ является нецелевым использованием бюджетных средств.

3.16. Администрация МО «Сертолово»

При осуществлении административной комиссией города Сертолово деятельности в рамках исполнения требований законодательства РФ об административных правонарушениях, законодательства Ленинградской области об административных правонарушениях установлено следующее:

- Положение об административной комиссии не в полной мере соответствует Типовому положению об административной комиссии муниципального образования Ленинградской области (Областной закон от 2 июля 2003 года №47-оз «Об административных правонарушениях»);

- в представленных постановлениях по делам об административных правонарушениях за аналогичные правонарушения назначаются штрафы разного размера без отражения обстоятельств, смягчающих, отягчающих административную ответственность лиц, в отношении которых велось административное производство.

В 2013-2014 годах и за девять месяцев 2015 года Администрация МО «Сертолово»:

- получила из областного бюджета субвенции на выполнение отдельных государственных полномочий Ленинградской области в сфере административных правоотношений в сумме 1283,2 тыс. руб., в том числе:
  - в 2013 году – 286,3 тыс. руб.;
  - в 2014 году – 569,3 тыс. руб.;
  - за девять месяцев 20105 года – 427,6 тыс. руб.
- использовала средства областного бюджета на выполнение отдельных государственных полномочий Ленинградской области в сфере административных правоотношений в сумме 1223,5 тыс. руб., в том числе:
  - в 2013 году – 226,6 тыс. руб. остаток средств областного бюджета в сумме 59,7 тыс. руб. возвращен в Комитет правопорядка и безопасности Ленинградской области 23 декабря 2013 года;
  - в 2014 году – 569,3 тыс. руб.;
  - за девять месяцев 20105 года – 427,6 тыс. руб.

В 2013 и 2014 годах Администрация МО «Сертолово» в нарушение Областного закона от 13 октября 2006 года №116-оз «О наделении органов местного самоуправления муниципальных образований Ленинградской области отдельными государственными полномочиями Ленинградской области в сфере административных правоотношений» (с изменениями и дополнениями) использовала средства областного бюджета (субвенции) с превышением установленных нормативов:

- в 2013 году превышен норматив текущих расходов на обеспечение деятельности ответственного секретаря административной комиссии на 8,3 тыс. руб.;
- в 2014 году превышен норматив расходов на оплату труда ответственного секретаря административной комиссии на 30,9 тыс. руб.

В результате расходов на оплату труда ответственного секретаря административной комиссии и текущие расходы на обеспечение деятельности ответственного секретаря административной комиссии превысили установленный норматив на 39,2 тыс. руб., что в соответствии со статьей 306.4 Бюджетного кодекса РФ является нецелевым использованием бюджетных средств.

3.17. Администрация МО «Тосненский район»

При осуществлении административной комиссией Тосненского района деятельности в рамках исполнения требований законодательства РФ об административных правонарушениях, законодательства Ленинградской области об административных правонарушениях установлено следующее:

- заседания административной комиссии в 2013, 2014 годах проводились реже одного раза в две недели, что является нарушением пункта 2.4 Типового положения об административной комиссии муниципального образования Ленинградской области (Областной закон от 2 июля 2003 года №47-оз «Об административных правонарушениях»);
- в представленных постановлениях по делам об административных правонарушениях за аналогичные правонарушения назначаются штрафы разного размера без отражения обстоятельств, смягчающих, отягчающих административную ответственность лиц, в отношении которых велось административное производство;
- административной комиссией вынесены постановления о привлечении к административной ответственности, не содержащие указания на конкретную часть (абзац) статей Областного закона от 2 июля 2003 года №47-оз «Об административных правонарушениях», позволяющие квалифицировать административные правонарушения, что является нарушением пункта 5 части 1 статьи 29.10 КоАП РФ;
- в соответствии с частью 1 статьи 32.2 КоАП РФ административный штраф должен быть уплачен в полном размере лицом, привлеченным к административной ответственности, не позднее шестидесяти дней со дня вступления постановления о наложении административного штрафа в законную силу, за исключением случая, предусмотренного частью 1.1 или 1.3 статьи 32.2 КоАП РФ, либо со дня истечения срока отсрочки или срока рассрочки, предусмотренных статьей 31.5 КоАП РФ. В нарушение вышеуказанной нормы в постановлениях по делам об административных правонарушениях о назначении административных штрафов, вынесенных после 5 апреля 2013 года, указаны сроки уплаты штрафов не позднее 30 дней со дня вступления постановления о наложении административного штрафа в законную силу;
- в нарушение части 3 статьи 29.8 КоАП РФ в ряде протоколах о рассмотрении дела об административном правонарушении отсутствуют подписи председательствующего в заседании коллегиального органа;
- согласно части 5 статьи 29.10 КоАП РФ постановление по делу об административном правонарушении подписывается судьей, председательствующим в заседании коллегиального органа, или должностным лицом, вынесшим постановление. В нарушение части 5 статьи 29.10 КоАП РФ в отдельных постановлениях подписи председательствующего административной комиссии отсутствуют;
- в соответствии с частью 2 статьи 29.11 КоАП РФ копия постановления по делу об административном правонарушении вручается под расписку

физическому лицу, или законному представителю физического лица, или законному представителю юридического лица, в отношении которых оно вынесено, либо высылается указанным лицам по почте заказным почтовым отправлением в течение трех дней со дня вынесения указанного постановления. В нарушении вышеуказанного требования выявлены случаи отправки постановлений позже установленного 3-х дневного срока;

- выявлены случаи неисполнения требования статьи 32.2 Кодекса РФ об административных правонарушениях о своевременном направлении постановлений о наложении административного штрафа в Федеральную службу судебных приставов для принудительного исполнения.
- в нарушении части 1 статьи 4.5 КоАП РФ, пункта 6 части 1 статьи 24.5 КоАП РФ административной комиссией вынесено постановление о назначении штрафа по истечении сроков давности привлечения к ответственности.

В 2013-2014 годах и за девять месяцев 2015 года Администрация МО «Тосненский район»:

- получила из областного бюджета субвенции на выполнение отдельных государственных полномочий Ленинградской области в сфере административных правоотношений в сумме 1405,5 тыс. руб., в том числе:
  - в 2013 году – 314,1 тыс. руб.;
  - в 2014 году – 623,3тыс. руб.;
  - за девять месяцев 20105 года – 468,1 тыс. руб.
- использовала средства областного бюджета на выполнение отдельных государственных полномочий Ленинградской области в сфере административных правоотношений в сумме 1248,8 тыс. руб., в том числе:
  - в 2013 году – 204,5 тыс. руб. остаток средств областного бюджета в сумме 109,6 тыс. руб. возвращен в Комитет правопорядка и безопасности Ленинградской области 23 января 2014 года;
  - в 2014 году – 615,7 тыс. руб. остаток средств областного бюджета в сумме 7,6 тыс. руб. возвращен в Комитет правопорядка и безопасности Ленинградской области 19 января 2015 года;
  - за девять месяцев 20105 года – 428,6 тыс. руб.

В 2013 году Администрация МО «Тосненский район» в нарушение Областного закона от 13 октября 2006 года №116-оз «О наделении органов местного самоуправления муниципальных образований Ленинградской области отдельными государственными полномочиями Ленинградской области в сфере административных правоотношений» (с изменениями и дополнениями) использовала средства областного бюджета (субвенции) с превышением установленных нормативов текущих расходов на обеспечение деятельности ответственного секретаря административной комиссии. В результате текущие расходы на обеспечение деятельности ответственного секретаря административной комиссии превысили установленный норматив

на 10 тыс. руб., что в соответствии со статьей 306.4 Бюджетного кодекса РФ является нецелевым использованием бюджетных средств.

3.18. Администрация МО «Любанское городское поселение»

При осуществлении административной комиссией Любанского городского поселения деятельности в рамках исполнения требований законодательства РФ об административных правонарушениях, законодательства Ленинградской области об административных правонарушениях установлено следующее:

- Положение об административной комиссии не в полной мере соответствует Типовому положению об административной комиссии муниципального образования Ленинградской области (Областной закон от 2 июля 2003 года №47-оз «Об административных правонарушениях»);
- заседания административной комиссии проводятся реже одного раза в две недели, что является нарушением Типового положения об административной комиссии муниципального образования Ленинградской области (Областной закон от 2 июля 2003 года №47-оз «Об административных правонарушениях»);
- административной комиссией вынесены постановления о привлечении к административной ответственности, не содержащие указания на конкретную часть (абзац) статей Областного закона №47-оз, позволяющие квалифицировать административные правонарушения, что является нарушением пункта 5 части 1 статьи 29.10 КоАП РФ;
- согласно части 5 статьи 29.10 КоАП РФ постановление по делу об административном правонарушении подписывается судьей, председательствующим в заседании коллегиального органа, или должностным лицом, вынесшим постановление. В нарушение части 5 статьи 29.10 КоАП РФ в отдельных постановлениях подписи председательствующего административной комиссии отсутствуют;
- в представленных постановлениях по делам об административных правонарушениях за аналогичные правонарушения назначаются штрафы разного размера без отражения обстоятельств, смягчающих, отягчающих административную ответственность лиц, в отношении которых велось административное производство;
- выявлены случаи неисполнения требования статьи 32.2 Кодекса РФ об административных правонарушениях о своевременном направлении постановлений о наложении административного штрафа в Федеральную службу судебных приставов для принудительного исполнения;
- в нарушение пункта 4 части 1 статьи 29.4 КоАП РФ административной комиссией вынесено постановление о назначении административного наказания по результатам рассмотрения протокола, составленного неуполномоченным лицом.

В 2013-2014 годах и за девять месяцев 2015 года Администрация МО «Любанское городское поселение»:

- получила из областного бюджета субвенции на выполнение отдельных государственных полномочий Ленинградской области в сфере административных правоотношений в сумме 1155 тыс. руб., в том числе:
  - в 2013 году – 257,7 тыс. руб.;
  - в 2014 году – 512,4тыс. руб.;
  - за девять месяцев 20105 года – 384,9 тыс. руб.
- использовала средства областного бюджета на выполнение отдельных государственных полномочий Ленинградской области в сфере административных правоотношений в сумме 1148,3 тыс. руб., в том числе:
  - в 2013 году – 257,7 тыс. руб.;
  - в 2014 году – 512,4 тыс. руб.;
  - за девять месяцев 20105 года – 378,2 тыс. руб.

В 2013 году Администрация МО «Любанское городское поселение» в нарушение Областного закона от 13 октября 2006 года №116-оз «О наделении органов местного самоуправления муниципальных образований Ленинградской области отдельными государственными полномочиями Ленинградской области в сфере административных правоотношений» (с изменениями и дополнениями) использовала средства областного бюджета (субвенции) с превышением установленных нормативов расходов на оплату труда ответственного секретаря административной комиссии. В результате расходы на оплату труда ответственного секретаря административной комиссии превысили установленный норматив на 10 тыс. руб., что в соответствии со статьей 306.4 Бюджетного кодекса РФ является нецелевым использованием бюджетных средств.

3.19. Администрация МО «Никольское городское поселение»

При осуществлении административной комиссией Никольского городского поселения деятельности в рамках исполнения требований законодательства РФ об административных правонарушениях, законодательства Ленинградской области об административных правонарушениях установлено следующее:

- Положение об административной комиссии не в полной мере соответствует Типовому положению об административной комиссии муниципального образования Ленинградской области (Областной закон от 2 июля 2003 года №47-оз «Об административных правонарушениях»);
- заседания административной комиссии проводятся реже одного раза в две недели, что является нарушением Положения об административной комиссии муниципального образования и Типового положения об административной комиссии муниципального образования Ленинградской области (Областной закон от 2 июля 2003 года №47-оз «Об административных правонарушениях»);

- в представленных постановлениях по делам об административных правонарушениях за аналогичные правонарушения назначаются штрафы разного размера без отражения обстоятельств, смягчающих, отягчающих административную ответственность лиц, в отношении которых велось административное производство;
- в соответствии с частью 2 статьи 29.11 КоАП РФ копия постановления по делу об административном правонарушении вручается под расписку физическому лицу, или законному представителю физического лица, или законному представителю юридического лица, в отношении которых оно вынесено, либо высылается указанным лицам по почте заказным почтовым отправлением в течение трех дней со дня вынесения указанного постановления. В нарушении вышеуказанного требования выявлены случаи отправки постановлений позже установленного 3-х дневного срока;
- административной комиссией вынесены постановления о привлечении к административной ответственности, не содержащие указания на конкретную часть (абзац) статей Областного закона от 2 июля 2003 года №47-оз «Об административных правонарушениях», позволяющие квалифицировать административные правонарушения, что является нарушением пункта 5 части 1 статьи 29.10 КоАП РФ;
- в нарушение части 3 статьи 29.8 КоАП РФ в протоколе о рассмотрении дела об административном правонарушении отсутствуют подписи секретаря заседания коллегиального органа;
- выявлены случаи неисполнения требования статьи 32.2 Кодекса РФ об административных правонарушениях о своевременном направлении постановлений о наложении административного штрафа в Федеральную службу судебных приставов для принудительного исполнения.

В 2013-2014 годах и за девять месяцев 2015 года Администрация МО «Никольское городское поселение»:

- получила из областного бюджета субвенции на выполнение отдельных государственных полномочий Ленинградской области в сфере административных правоотношений в сумме 1234,5 тыс. руб., в том числе:
  - в 2013 году – 283,3 тыс. руб.;
  - в 2014 году – 566,3тыс. руб.;
  - за девять месяцев 20105 года – 384,9 тыс. руб.
- использовала средства областного бюджета на выполнение отдельных государственных полномочий Ленинградской области в сфере административных правоотношений в сумме 785,4 тыс. руб., в том числе:
  - в 2013 году – 206,7 тыс. руб. остаток средств областного бюджета в сумме 76,7 тыс. руб. возвращен в Комитет правопорядка и безопасности Ленинградской области 13 января 2014 года;

- в 2014 году – 380,8 тыс. руб. остаток средств областного бюджета в сумме 185,5 тыс. руб. возвращен в Комитет правопорядка и безопасности Ленинградской области 26 января 2015 года;
- за девять месяцев 20105 года – 197,9 тыс. руб.

В 2013 году Администрация МО «Никольское городское поселение» в нарушение Областного закона от 13 октября 2006 года №116-оз «О наделении органов местного самоуправления муниципальных образований Ленинградской области отдельными государственными полномочиями Ленинградской области в сфере административных правоотношений» (с изменениями и дополнениями) использовала средства областного бюджета (субвенции) с превышением установленных нормативов текущих расходов на обеспечение деятельности ответственного секретаря административной комиссии. В результате текущие расходы на обеспечение деятельности ответственного секретаря административной комиссии превысили установленный норматив на 36,1 тыс. руб., что в соответствии со статьей 306.4 Бюджетного кодекса РФ является нецелевым использованием бюджетных средств.

3.20. Администрация МО «Тельмановское сельское поселение»

При осуществлении административной комиссией Тельмановского сельского поселения деятельности в рамках исполнения требований законодательства РФ об административных правонарушениях, законодательства Ленинградской области об административных правонарушениях установлено следующее:

- в нарушением Областного закона №47-оз «Об административных правонарушениях» в МО «Тельмановское сельское поселение» отсутствует Положение об административной комиссии;
- заседания административной комиссии проводятся реже одного раза в две недели, что является нарушением Типового положения об административной комиссии муниципального образования Ленинградской области (Областной закон от 2 июля 2003 года №47-оз «Об административных правонарушениях»);
- протоколы заседаний административных комиссий о рассмотрении дел об административных правонарушениях не отвечают установленным части 1 статьи 29.8 КоАП РФ, а именно - протоколах заседаний не указаны: события рассматриваемых административных правонарушений; сведения о явке лиц, участвующих в рассмотрении дела, об извещении отсутствующих лиц в установленном порядке; отводы, ходатайства и результаты их рассмотрения; документы, исследованные при рассмотрении дела;
- в соответствии с частью 1.1 статьи 29.10 Кодекса Российской Федерации об административных правонарушениях от 30.12.2001 №195-ФЗ в случае наложения административного штрафа в постановлении по делу об

административном правонарушении, помимо указанных в части 1 статьи 29.10 КоАП РФ сведений, должна быть указана информация о получателе штрафа, необходимая в соответствии с правилами заполнения расчетных документов на перечисление суммы административного штрафа. В представленных проверке постановлениях по делам об административных правонарушениях эта информация отсутствует;

- выявлены случаи неисполнения требования статьи 32.2 Кодекса РФ об административных правонарушениях о своевременном направлении постановлений о наложении административного штрафа в Федеральную службу судебных приставов для принудительного исполнения;
- в соответствии с частью 2 статьи 29.11 КоАП РФ копия постановления по делу об административном правонарушении вручается под расписку физическому лицу, или законному представителю физического лица, или законному представителю юридического лица, в отношении которых оно вынесено, либо высылается указанным лицам по почте заказным почтовым отправлением в течение трех дней со дня вынесения указанного постановления. В нарушении вышеуказанного требования выявлены случаи отправки постановлений позже установленного 3-х дневного срока;
- в нарушение пунктов 4, 6 части 1 статьи 29.10, части 2 статьи 4.1 КоАП РФ обстоятельства, смягчающие, отягчающие административную ответственность в постановлениях не установлены и не указаны, обоснования конкретных размеров административных штрафов в постановлениях по делам об административных правонарушениях не отражены;
- в нарушение части 5 статьи 28.2 КоАП РФ в отдельных протоколах отсутствует подпись лица, в отношении которого возбуждено дело об административном правонарушении, об ознакомлении с протоколом и вручении протокола, а также подписи должностных лиц, составивших протоколы.

В 2013-2014 годах и за девять месяцев 2015 года Администрация МО «Тельмановское сельское поселение»:

- получила из областного бюджета субвенции на выполнение отдельных государственных полномочий Ленинградской области в сфере административных правоотношений в сумме 1231,5 тыс. руб., в том числе:
  - в 2013 году – 274,2 тыс. руб.;
  - в 2014 году – 546,7тыс. руб.;
  - за девять месяцев 20105 года – 410,6 тыс. руб.
- использовала средства областного бюджета на выполнение отдельных государственных полномочий Ленинградской области в сфере административных правоотношений в сумме 1118,7 тыс. руб., в том числе:
  - в 2013 году – 162,6 тыс. руб. остаток средств областного бюджета в сумме 111,6 тыс. руб. возвращен в Комитет правопорядка и безопасности Ленинградской области 17 января 2014 года;

- в 2014 году – 546,7 тыс. руб.;
- за девять месяцев 20105 года – 409,4 тыс. руб.

В 2013 году Администрация МО «Тельмановское сельское поселение» в нарушение Областного закона от 13 октября 2006 года №116-оз «О наделении органов местного самоуправления муниципальных образований Ленинградской области отдельными государственными полномочиями Ленинградской области в сфере административных правоотношений» (с изменениями и дополнениями) использовала средства областного бюджета (субвенции) с превышением установленных нормативов текущих расходов на обеспечение деятельности ответственного секретаря административной комиссии. В результате текущие расходы на обеспечение деятельности ответственного секретаря административной комиссии превысили установленный норматив на 17,2 тыс. руб., что в соответствии со статьей 306.4 Бюджетного кодекса РФ является нецелевым использованием бюджетных средств.

3.21. Администрация МО «Гатчинский муниципальный район»

При осуществлении административной комиссией Гатчинского муниципального района деятельности в рамках исполнения требований законодательства РФ об административных правонарушениях, законодательства Ленинградской области об административных правонарушениях установлено следующее:

- в ряде случаев в постановлениях по делам об административных правонарушениях за аналогичные правонарушения назначаются штрафы разного размера без отражения обстоятельств, смягчающих, отягчающих административную ответственность лиц, в отношении которых велось административное производство;
- выявлены случаи неисполнения требования статьи 32.2 Кодекса РФ об административных правонарушениях о своевременном направлении постановлений о наложении административного штрафа в Федеральную службу судебных приставов для принудительного исполнения.

В 2013-2014 годах и за девять месяцев 2015 года Администрация МО «Гатчинский муниципальный район»:

- получила из областного бюджета субвенции на выполнение отдельных государственных полномочий Ленинградской области в сфере административных правоотношений в сумме 1427,3 тыс. руб., в том числе:
  - в 2013 году – 318,7 тыс. руб.;
  - в 2014 году – 633,1тыс. руб.;
  - за девять месяцев 20105 года – 475,5 тыс. руб.
- использовала средства областного бюджета на выполнение отдельных государственных полномочий Ленинградской области в сфере административных правоотношений в сумме 1087,6 тыс. руб., в том числе:

- в 2013 году – 175,3 тыс. руб. остаток средств областного бюджета в сумме 143,4 тыс. руб. возвращен в Комитет правопорядка и безопасности Ленинградской области 15 января 2014 года;
- в 2014 году – 633,1 тыс. руб.;
- за девять месяцев 20105 года – 279,2 тыс. руб.

3.22. Администрация МО «Город Гатчина»

В 2013-2014 годах Администрация МО «Город Гатчина»:

- получила из областного бюджета субвенции на выполнение отдельных государственных полномочий Ленинградской области в сфере административных правоотношений в сумме 906,7 тыс. руб., в том числе:
  - в 2013 году – 304 тыс. руб.;
  - в 2014 году – 602,7тыс. руб.;
- использовала средства областного бюджета на выполнение отдельных государственных полномочий Ленинградской области в сфере административных правоотношений в сумме 866,5 тыс. руб., в том числе:
  - в 2013 году – 304 тыс. руб.;
  - в 2014 году – 562,5 тыс. руб. данные о возврате в Комитет правопорядка и безопасности Ленинградской области остатка средств областного бюджета в сумме 40,2 тыс. руб. отсутствуют.

3.23. Администрация МО «Город Коммунар»

При осуществлении административной комиссией города Коммунар деятельности в рамках исполнения требований законодательства РФ об административных правонарушениях, законодательства Ленинградской области об административных правонарушениях установлено следующее:

- Положение об административной комиссии не в полной мере соответствует Типовому положению об административной комиссии муниципального образования Ленинградской области (Областной закон от 2 июля 2003 года №47-оз «Об административных правонарушениях»);
- заседания административной комиссии в 2013 году проводились реже одного раза в две недели, что является нарушением Положения об административной комиссии муниципального образования и Типового положения об административной комиссии муниципального образования Ленинградской области (Областной закон от 2 июля 2003 года №47-оз «Об административных правонарушениях»);
- административной комиссией вынесены постановления о привлечении к административной ответственности, не содержащие указания на конкретную часть (абзац) статей Областного закона от 2 июля 2003 года №47-оз «Об административных правонарушениях», позволяющие квалифицировать административные правонарушения, что является нарушением пункта 5 части 1 статьи 29.10 КоАП РФ;

- в представленных постановлениях по делам об административных правонарушениях за аналогичные правонарушения назначаются штрафы разного размера без отражения обстоятельств, смягчающих, отягчающих административную ответственность лиц, в отношении которых велось административное производство;
- выявлены случаи неисполнения требования статьи 32.2 Кодекса РФ об административных правонарушениях о своевременном направлении постановлений о наложении административного штрафа в Федеральную службу судебных приставов для принудительного исполнения;
- в нарушение пункта 7 части 1 статьи 29.10 КоАП РФ в постановлениях по делам об административных правонарушений сроки обжалования постановлений сформулированы некорректно, без конкретизации начала течения сроков на обжалование;
- в нарушении части 1 статьи 4.5 КоАП РФ, пункта 6 части 1 статьи 24.5 КоАП РФ административной комиссией вынесено постановление о назначении штрафа по истечении сроков давности привлечения к ответственности;
- в нарушение положений статьи 29.10 КоАП РФ в отдельных постановлениях по делам об административных правонарушениях отсутствуют ссылки на конкретные требования нормативных правовых актов, которые нарушены лицом, привлекаемым к административной ответственности.

В 2013-2014 годах и за девять месяцев 2015 года Администрация МО «Город Коммунар»:

- получила из областного бюджета субвенции на выполнение отдельных государственных полномочий Ленинградской области в сфере административных правоотношений в сумме 1277,6 тыс. руб., в том числе:
  - в 2013 году – 284,3 тыс. руб.;
  - в 2014 году – 567,3тыс. руб.;
  - за девять месяцев 20105 года – 426 тыс. руб.
- использовала средства областного бюджета на выполнение отдельных государственных полномочий Ленинградской области в сфере административных правоотношений в сумме 1226,1 тыс. руб., в том числе:
  - в 2013 году – 284,3 тыс. руб.;
  - в 2014 году – 567,3 тыс. руб.;
  - за девять месяцев 20105 года – 374,5 тыс. руб.

В 2013 и 2014 годах Администрация МО «Город Коммунар» в нарушение Областного закона от 13 октября 2006 года №116-оз «О наделении органов местного самоуправления муниципальных образований Ленинградской области отдельными государственными полномочиями Ленинградской области в сфере административных правоотношений» (с изменениями и дополнениями) использовала средства областного бюджета

(субвенции) с превышением установленных нормативов текущих расходов на обеспечение деятельности ответственного секретаря административной комиссии в 128,5 тыс. руб., в том числе:

- в 2013 году - 105,7 тыс. руб.;
- в 2014 году - 22,8 тыс. руб.

В результате текущие расходы на обеспечение деятельности ответственного секретаря административной комиссии превысили установленный норматив на 128,5 тыс. руб., что в соответствии со статьей 306.4 Бюджетного кодекса РФ является нецелевым использованием бюджетных средств.

В 20013 и 2014 годах в Администрации МО «Город Коммунар» отсутствуют обосновывающие расчеты по оплате за счет средств субвенции на осуществление отдельных государственных полномочий Ленинградской области в сфере административных правоотношений услуг связи, коммунальных услуг, услуг по содержанию имущества и прочих работ на сумму 43,9 тыс. руб. (в 2013 году - 36,2 тыс. руб., в 2014 году - 7,7 тыс. руб.), следовательно, соответствии со ст. 306.4 Бюджетного кодекса РФ является нецелевым использованием бюджетных средств.

3.24. Администрация МО «Пудостьское сельское поселение»

При осуществлении административной комиссией Пудостьского сельского поселения деятельности в рамках исполнения требований законодательства РФ об административных правонарушениях, законодательства Ленинградской области об административных правонарушениях установлено следующее:

- заседания административной комиссии в 2013 и 2014 годах проводились реже одного раза в две недели, что является нарушением Типового положения об административной комиссии муниципального образования Ленинградской области (Областной закон от 2 июля 2003 года №47-оз «Об административных правонарушениях»);
- административной комиссией вынесены постановления о привлечении к административной ответственности, не содержащие указания на конкретную часть (абзац) статей Областного закона от 2 июля 2003 года №47-оз «Об административных правонарушениях», позволяющие квалифицировать административные правонарушения, что является нарушением пункта 5 части 1 статьи 29.10 КоАП РФ;
- в представленных постановлениях по делам об административных правонарушениях за аналогичные правонарушения назначаются штрафы разного размера без отражения обстоятельств, смягчающих, отягчающих административную ответственность лиц, в отношении которых велось административное производство;
- выявлены случаи необоснованного вынесения постановлений о прекращении производств по делам об административных правонарушений в связи с устранением допущенных нарушений, что является нарушением пункта 1.1 статьи 29.9 КоАП РФ.

В 2013-2014 годах и за девять месяцев 2015 года Администрация МО «Пудостьское сельское поселение»:

- получила из областного бюджета субвенции на выполнение отдельных государственных полномочий Ленинградской области в сфере административных правоотношений в сумме 1154,9 тыс. руб., в том числе:
  - в 2013 году – 257,7 тыс. руб.;
  - в 2014 году – 512,4тыс. руб.;
  - за девять месяцев 20105 года – 384,8 тыс. руб.
- использовала средства областного бюджета на выполнение отдельных государственных полномочий Ленинградской области в сфере административных правоотношений в сумме 635,2 тыс. руб., в том числе:
  - в 2013 году – 10 тыс. руб. остаток средств областного бюджета в сумме 247,7 тыс. руб. возвращен в Комитет правопорядка и безопасности Ленинградской области 16 января 2014 года;
  - в 2014 году – 353,4 тыс. руб. остаток средств областного бюджета в сумме 159 тыс. руб. возвращен в Комитет правопорядка и безопасности Ленинградской области 14 января 2015 года;
  - за девять месяцев 20105 года – 271,8 тыс. руб.

Выводы

1. Областными законами от 25 декабря 2012 года №101-оз «Об областном бюджете Ленинградской области на 2013 год и на плановый период 2014 и 2015 годов» (с изменениями и дополнениями), от 24 декабря 2013 года №102-оз «Об областном бюджете Ленинградской области на 2014 год и на плановый период 2015 и 2016 годов» (с изменениями и дополнениями) и от 22 декабря 2014 года №196-оз «Об областном бюджете Ленинградской области на 2015 год и на плановый период 2016 и 2017 годов» (с изменениями и дополнениями) Комитету правопорядка и безопасности Ленинградской области на 2013-2015 годы утверждены расходы по разделу 01 «Общегосударственные вопросы» в сумме 133606,1 тыс. руб., в том числе:

- на 2013 год по подразделу 0104 «Функционирование Правительства РФ, высших исполнительных органов государственной власти субъектов РФ, местных администраций», по целевой статье 5210223 «Осуществление отдельного государственного полномочия Ленинградской области в сфере административных правоотношений» и виду расходов 530 «Субвенции» - 27273,2 тыс. руб., в том числе:
  - 5268 тыс. руб. – 17 муниципальным районам и городскому округу;
  - 22005,2 тыс. руб. – 86 городским и сельским поселениям;
- на 2014 год по подразделу 0104 «Функционирование Правительства РФ, высших исполнительных органов государственной власти субъектов РФ,

местных администраций», по целевой статье 5817134 «Субвенции на обеспечение выполнения органами местного самоуправления муниципальных образований отдельных государственных полномочий Ленинградской области в сфере административных правоотношений в рамках подпрограммы «Обеспечение правопорядка и профилактика правонарушений» государственной программы Ленинградской области «Безопасность Ленинградской области»» и по виду расходов 530 «Субвенции» - 54181 тыс. руб., в том числе:

- 10482,7 тыс. руб. – 17 муниципальным районам и городскому округу;
- 43698,3 тыс. руб. – 92 городским и сельским поселениям;

- на 2015 год по подразделу 0113 «Другие общегосударственные вопросы», по целевой статье 5817134 «Субвенции на обеспечение выполнения органами местного самоуправления муниципальных образований отдельных государственных полномочий Ленинградской области в сфере административных правоотношений в рамках подпрограммы «Обеспечение правопорядка и профилактика правонарушений» государственной программы Ленинградской области «Безопасность Ленинградской области»» и по виду расходов 530 «Субвенции» - 52151,9 тыс. руб., в том числе:
  - 10940,8 тыс. руб. – 17 муниципальным районам и городскому округу;
  - 41441,1 тыс. руб. – 86 городским и сельским поселениям.

2. В 2013-2014 годах и за девять месяцев 2015 года муниципальными образованиями Ленинградской области (муниципальным районам, городским округом и городским и сельским поселениям) использованы средств областного бюджета на выполнение отдельных государственных полномочий Ленинградской области в сфере административных правоотношений в сумме 98968 тыс. руб., в том числе (Приложение №7):

- в 2013 году - 17830,9 тыс. руб. или 65,4% от утвержденных расходов;
- в 2014 году - 48818,9 тыс. руб. или 90,1% от утвержденных расходов;
- за девять месяцев 20105 года - 32318,2 тыс. руб. или 82% от утвержденных расходов на девять месяцев.

3. В 2013-2015 годах органы местного самоуправления муниципальных образований Ленинградской области в нарушение Областного закона от 13 октября 2006 года №116-оз «О наделении органов местного самоуправления муниципальных образований Ленинградской области отдельными государственными полномочиями Ленинградской области в сфере административных правоотношений» (с изменениями и дополнениями) использовали средства областного бюджета (субвенции) с превышением установленных нормативов текущих расходов на обеспечение деятельности ответственного секретаря административной комиссии и для финансового обеспечения исполнения полномочий по составлению протоколов об административных правонарушениях. В результате текущие расходы на обеспечение деятельности ответственного секретаря административной

комиссии и для финансового обеспечения исполнения полномочий по составлению протоколов об административных правонарушениях превысили установленный норматив на 5532,2 тыс. руб., что в соответствии со статьей 306.4 Бюджетного кодекса РФ является нецелевым использованием бюджетных средств, в том числе:

- в 2013 году – 1875,9 тыс. руб. (Приложение №12), в том числе: 1661,5 тыс. руб. перерасход годового норматива текущих расходов и 214,4 тыс. руб. перерасход по данным выездных проверок с учетом времени, фактически отработанным ответственным секретарем в 2013 году;
- в 2014 году – 3447,8 тыс. руб. (Приложение №13);
- в 2015 году – 208,5 тыс. руб. (Приложение №14).

4. В 2013-2014 годах и за девять месяцев 2015 года в нарушение Областного закона от 2 июля 2003 года №47-оз «Об административных правонарушениях») административные комиссии муниципальных образований Ленинградской области проводили заседания реже одного раза в две недели. То есть на 1 административную комиссию должно приходиться 2 и более заседаний в месяц. Фактически данный показатель составил:

- в 2013 году - 0,5 заседаний в месяц (Приложение №5);
- в 2014 году - 0,6 заседаний в месяц (Приложение №10);
- за девять месяцев 2015 года - 0,6 заседаний в месяц (Приложение №11).

5. За 20013-2014 годы и за девять месяцев 2015 года административными комиссиями муниципальных образований Ленинградской области в среднем рассмотрено 480 протоколов в месяц, вынесено постановлений по делам об административных правонарушениях – 476 в месяц (Приложение №9). На одну административную комиссию в месяц в среднем приходится 2,5 рассмотренных протокола по делам об административных правонарушениях. В среднем за проверяемый период вынесены постановления по делам об административных правонарушениях по 96,4% поступивших протоколов по делам об административных правонарушениях. На одну административную комиссию в месяц в среднем приходится 2,4 вынесенных постановлений по делам об административных правонарушениях.

6. Расходы областного бюджета (средняя стоимость) на одно вынесенное постановление по делам об административных правонарушениях по всем административным комиссиям муниципальных образований Ленинградской области составили:

- в 2013 году - 3 тыс. руб. (Приложение №5);
- 2014 году - 8,9 тыс. руб. (Приложение №10);
- за девять месяцев 2015 года - 7,5 тыс. руб. (Приложение №11).

При этом стоимость некоторых вынесенных постановлений составила:

2013 год

- Большеижорское городское поселение Ломоносовского муниципального района – 236,7 тыс. руб. (за год вынесено 1 постановление о прекращении дела, расходы составили 236,7 тыс. руб.);
- Мельниковское сельское поселение Приозерского муниципального района – 109,2 тыс. руб. (за год вынесено 2 постановления о назначении штрафа на общую сумму 2,5 тыс. руб., расходы составили 218,5 тыс. руб.);
- Тельмановское сельское поселение Тосненского муниципального района – 162,6 тыс. руб. (за год вынесено 1 постановление о прекращении дела, расходы составили 162,6 тыс. руб.).

2014 год

- Рождественское городское поселение Гатчинского муниципального района – 512,4 тыс. руб. (за год поступил 1 протокол, 1 протокол рассмотрен, вынесено 1 постановление о назначении штрафа на сумму 2 тыс. руб., расходы составили 512,4 тыс. руб., заседания комиссии не проводились);
- Волховский муниципальный район – 311,1 тыс. руб. (за год поступило 16 протоколов, 16 протоколов рассмотрено, 16 постановлений отменены судом, вынесено 2 постановления о прекращении производства по делу, расходы составили 622,3 тыс. руб.);
- Котельское сельское поселение Кингисеппского муниципального района – 233,7 тыс. руб. (вынесено 2 постановления, 1 – о вынесении предупреждения и 1 – о прекращении производства по делу, расходы составили 467,3 тыс. руб.);
- Большеижорское городское поселение Ломоносовского муниципального района – 233,7 тыс. руб. (вынесено 2 постановления, 1 – о вынесении предупреждения и 1 – о прекращении производства по делу, расходы составили 467,3 тыс. руб.);
- Янегское сельское поселение Лодейнопольского муниципального района – 214,1 тыс. руб. (вынесено 2 постановления, 1 – о вынесении предупреждения и 1 – о назначении штрафа на сумму 0,5 тыс. руб., расходы составили 428,1 тыс. руб.);
- Тельмановское сельское поселение Тосненского муниципального района – 182,2 тыс. руб. (вынесено 3 постановления, 1 – о вынесении предупреждения и 2 – о назначении штрафа на общую сумму 1,5 тыс. руб., расходы составили 546,7 тыс. руб.);
- Любаньское городское поселение Тосненского муниципального района – 170,8 тыс. руб. (вынесено 3 постановления о назначении штрафа на общую сумму 2,5 тыс. руб., расходы составили 512,4 тыс. руб.);
- Дубровское городское поселение Всеволожского муниципального района – 170,8 тыс. руб. (вынесено 3 постановления о вынесении предупреждения, расходы составили 512,4 тыс. руб.);
- Сертоловское городское поселение Всеволожского муниципального района – 142,3 тыс. руб. (вынесено 4 постановления, 2 – о назначении

штрафа на общую сумму 2 тыс. руб. и 2 – о прекращении производства по делу, расходы составили 569,3 тыс. руб.).

За девять месяцев 2015 года

- Петровское сельское поление Приозерского муниципального района – 313,6 тыс. руб. (вынесено 1 постановление о назначении штрафа на сумму 0,5 тыс. руб., расходы составили 313,6 тыс. руб.);
- Пашское сельское поселение Волховского муниципального района – 272,3 тыс. руб. (вынесено 1 постановление о назначении штрафа на сумму 1 тыс. руб., расходы составили 272,3 тыс. руб.)»
- Фалилеевское сельлкое поселение Кингисеппского муниципального района – 179,2 тыс. руб. (вынесено 1 постановление о вынесении предупреждения, расходы составили 179,2 тыс. руб.);
- Федоровское сельское поселение Тосненского муниципального района – 175,4 тыс. руб. (вынесено 2 постановления о назначении штрафов на общую сумму 1,5 тыс. руб., расходы составили 350,9 тыс. руб.).

7. За 2013-2014 годы и за девять месяцев 2015 года административным комиссиям муниципальных образований Ленинградской области всего назначено штрафов по административным правонарушениям на сумму 29577,2 тыс. руб. В среднем в месяц за проверяемый период назначены штрафы по административным правонарушениям на сумму 896 тыс. руб. Темп спада суммы назначенных штрафов составил 8% в год. Доля взысканных штрафов низкая (2013 год - 29%, 2014 год – 38%, за 9 месяцев 2015 года - 38%) и в среднем составила 34,3%. Низкая доля взысканных штрафов свидетельствует о недостаточной работе по взысканию штрафов по административным правонарушениям органами местного самоуправления муниципальных образований Ленинградской области и Федеральной службы судебных приставов для принудительного исполнения.

8. Бюджетный эффект от выполнения органами местного самоуправления муниципальных образований отдельных государственных полномочий Ленинградской области в сфере административных правоотношений за 2013-2014 годы и за девять месяцев 2015 года составляет 29,9% к сумме назначенных штрафов и 10,3% к сумме взысканных штрафов. Оценка бюджетной эффективности использование средств областного бюджета на выполнение органами местного самоуправления муниципальных образований отдельных государственных полномочий Ленинградской области в сфере административных правоотношений свидетельствует, что административные комиссии муниципальных образований Ленинградской области в 2013-2014 годах и за девять месяцев 2015 года работали неэффективно.

Предложения

Комитету правопорядка и безопасности Ленинградской области:

1. Разработать и установленном порядке направить в Законодательное собрание Ленинградской области:

- проект областного закона «О внесении изменений в областной закон от 2 июля 2003 года №47-оз «Об административных правонарушениях», на совершенствование и оптимизации органов и должностных лиц, рассматривающих дела об административных правонарушениях, упразднению административных комиссий муниципальных образований Ленинградской области и передачи полномочий по рассмотрению дел об административных правонарушениях мировым судьям;
- проект областного закона «О внесении изменений в областной закон от 13 октября 2006 года №116-оз «О наделении органов местного самоуправления муниципальных образований Ленинградской области отдельными государственными полномочиями Ленинградской области в сфере административных правоотношений» о прекращении использования органами местного самоуправления муниципальных образований Ленинградской области отдельных государственных полномочий Ленинградской области в сфере административных правонарушений по формированию и обеспечению деятельности административных комиссий, по осуществлению административными комиссиями производства по делам об административных правонарушениях, по рассмотрению административными комиссиями дел об административных правонарушениях.

2. Усилить контроль за эффективным и целевым использованием средств областного бюджета на выполнение органами местного самоуправления муниципальных образований Ленинградской области отдельных государственных полномочий Ленинградской области в сфере административных правоотношений.

3. Разработать и утвердить в установленном порядке механизм ответственности органов местного самоуправления муниципальных образований Ленинградской области за неэффективное и не целевое использование средств областного бюджета.

Аудитор
Контрольно-счетной палаты
Ленинградской области — А. Сорокин

Приложение №14

	Наименование муниципального района (городской округ)	Количество комиссий	Количество составленных административных протоколов об административных правонарушениях	Остаток на начало отчетного периода	Поступило средств из областного бюджета бюджетам муниципальных образований		Произведено расходов из бюджетов муниципальных образований		в том числе произведено расходов за отчетный период											Остаток на конец отчетного периода	Численность населения в муниципальных образованиях человек	Поправочный коэффициент	Норматив текущих расходов в соответствии с 116-оз	Фактически произведено текущих расходов	Перерасход текущих расходов
					с начала года	за отчетный период	с начала года	за отчетный период	заработная плата	начисления	услуги связи	транспортные услуги	коммунальные услуги	услуги по содержанию	прочие услуги	прочие расходы	увеличение стоимости основных средств	увеличение стоимости матери						
163	Ям-Тесовское с.п.	0	0	1,0	1,0	0,0	1,0	1,0	0,0	0,0	0,0	0,0	0,0	0,0	0,0	0,0	0,0	1,0	0,0	3 259,00	0,10	36,20	1,0	0,0
	Итого по Пужскому р-ну	110	97	79,6	1093	200,1	1046,4	333,8	204,4	70,1	2,5	0,0	0,0	1,6	0,0	0,0	75,0	8,6	4,0	582 310	0,80	589,20	64,1	0,0
164	Подпорожский МР	1	63	76,2	608,4	152,1	549,9	169,9	133,6	40,9	0,2	0,0	0,0	0,0	-4,8	0,0	0,0	0,0	58,5	630 523,00	0,40	39,20	-4,6	0,0
165	Важинское г.п.	1	15	28,3	428,7	107,2	428,7	135,5	95,7	31,9	0,0	0,0	0,0	0,6	0,0	0,0	0,0	7,2	0,0	2 906,00	0,10	36,20	7,8	0,0
166	Вознесенское г.п.	1	53	41,2	468,0	117,0	468,0	158,2	118,8	37,8	0,0	0,0	0,0	0,0	0,0	0,0	0,0	1,6	0,0	2 992,00	0,10	36,20	1,6	0,0
167	Винницкое с.п.	1	2	0,0	1,0	0,0	1,0	0,0	0,0	0,0	0,0	0,0	0,0	0,0	0,0	0,0	0,0	0,0	0,0	3 290,00	0,10	36,20	0,0	0,0
168	Никольское г.п.	1	9	1,0	1,0	0,0	1,0	1,0	0,0	0,0	0,0	0,0	0,0	0,0	0,0	0,0	0,0	1,0	0,0	2 886,00	0,10	36,20	1,0	0,0
169	Подпорожское г.п.	0	0	2,0	2,0	0,0	2,0	2,0	0,0	0,0	0,0	0,0	0,0	0,0	0,0	0,0	0,0	2,0	0,0	18 449,00	0,20	37,20	2,0	0,0
	Итого по Подпорожскому р-ну	4	142	148,7	1509,1	376,3	1450,6	466,6	348,1	110,6	0,2	0,0	0,0	0,6	-4,8	0,0	0,0	11,8	58,5	3052 310	0,40	221,20	7,8	0,0
170	Приозерский МР	1	19	71,5	611,4	152,8	611,4	224,4	163,3	41,1	20,0	0,0	0,0	0,0	0,0	0,0	0,0	0,0	0,0	63 041,00	0,70	42,20	20,0	0,0
171	Громовское с.п.	0	0	0,0	1,0	0,0	1,0	0,0	0,0	0,0	0,0	0,0	0,0	0,0	0,0	0,0	0,0	0,0	0,0	2 546,00	0,10	36,20	0,0	0,0
172	Запорожское с.п.	3	5	9,1	428,7	107,2	428,7	116,3	81,7	34,6	0,0	0,0	0,0	0,0	0,0	0,0	0,0	0,0	0,0	2 766,00	0,10	36,20	0,0	0,0
173	Красноозерное с.п.	0	0	0,0	1,0	0,0	1,0	0,0	0,0	0,0	0,0	0,0	0,0	0,0	0,0	0,0	0,0	0,0	0,0	1 137,00	0,10	36,20	0,0	0,0
174	Кузнечнинское г.п.	1	11	42,5	468,0	117,0	468,0	159,5	93,9	36,5	0,0	0,0	0,0	0,0	0,0	0,0	0,0	29,1	0,0	4 397,00	0,10	36,20	29,1	0,0
175	Ларионовское с.п.	0	0	1,0	1,0	0,0	1,0	1,0	0,0	0,0	1,0	0,0	0,0	0,0	0,0	0,0	0,0	0,0	0,0	3 001,00	0,10	36,20	1,0	0,0
176	Мельниковское с.п.	73	73	94,9	428,7	107,2	428,7	202,1	76,4	20,0	0,0	0,0	0,0	0,0	0,0	0,0	83,9	21,8	0,0	2 186,00	0,10	36,20	105,7	69,5
177	Мичуринское с.п.	5	5	35,7	428,7	107,2	426,7	140,8	108,1	32,7	0,0	0,0	0,0	0,0	0,0	0,0	0,0	0,0	2,0	1 851,00	0,10	36,20	0,0	0,0
178	Петровское с.п.	1	1	7,9	428,7	107,2	428,7	115,1	84,4	30,7	0,0	0,0	0,0	0,0	0,0	0,0	0,0	0,0	0,0	1 823,00	0,20	37,20	0,0	0,0
179	Плодовское с.п.	14	16	40,6	428,7	107,2	428,7	147,7	117,4	30,3	0,0	0,0	0,0	0,0	0,0	0,0	0,0	0,0	0,0	2 758,00	0,10	36,20	0,0	0,0
180	Приозерское г.п.	0	0	0,9	317,4	43,7	317,4	44,6	34,3	10,4	0,0	0,0	0,0	0,0	0,0	0,0	0,0	0,0	0,0	19 109,00	0,20	37,20	0,0	0,0
181	Раздольевское с.п.	0	0	1,0	1,0	0,0	1,0	1,0	0,0	0,0	0,0	0,0	0,0	0,0	0,0	0,0	0,0	1,0	0,0	1 706,00	0,10	36,20	1,0	0,0
182	Ромашкинское с.п.	4	0	92,4	513,1	128,3	513,1	220,7	140,9	45,6	0,0	0,0	0,0	0,0	0,0	0,0	0,0	34,2	0,0	7 401,00	0,10	36,20	34,2	0,0
183	Севастьяновское с.п.	0	0	1,0	1,0	0,0	1,0	1,0	0,0	0,0	0,0	0,0	0,0	0,0	0,0	0,0	0,0	1,0	0,0	777,00	0,10	36,20	1,0	0,0
184	Сосновское с.п.	13	21	50,1	547,5	136,9	547,5	187,0	141,7	42,7	2,5	0,0	0,0	0,0	0,0	0,0	0,0	0,0	0,0	777,00	0,10	36,20	2,5	0,0
	Итого по Приозерскому р-ну	115	151	348,6	4605,9	1011,7	4603,9	1556,2	1042,1	322,6	23,5	0,0	0,0	0,0	0,0	0,0	83,9	87,1	2,0	63 041,00	0,70	551,00	194,5	0,0
185	Сланцевский МР	1	13	2,2	609,4	152,3	609,4	154,6	114,8	39,8	0,0	0,0	0,0	0,0	0,0	0,0	0,0	0,0	0,0	43 892,00	0,50	40,20	0,0	0,0
186	Сланцевское г.п.	0	0	0,0	0,0	0,0	0,0	0,0	0,0	0,0	0,0	0,0	0,0	0,0	0,0	0,0	0,0	0,0	0,0	34 218,00	0,40	39,20	0,0	0,0
187	Старопольское с.п.	1	0	240,5	428,7	107,3	245,4	164,3	97,3	30,9	0,0	0,0	0,0	0,0	0,0	0,0	0,0	36,2	183,3	2 353,00	0,10	36,20	36,2	0,0
188	Выскатское с.п.	0	0	1,0	1,0	0,0	1,0	1,0	0,0	0,0	0,0	0,0	0,0	0,0	0,0	0,0	0,0	1,0	0,0	2 248,00	0,10	36,20	1,0	0,0
189	Гостицкое с.п.	0	0	1,0	1,0	0,0	0,0	0,0	0,0	0,0	0,0	0,0	0,0	0,0	0,0	0,0	0,0	0,0	1,0	1 656,00	0,10	36,20	0,0	0,0
190	Загривское с.п.	0	0	1,0	1,0	0,0	0,0	0,0	0,0	0,0	0,0	0,0	0,0	0,0	0,0	0,0	0,0	0,0	1,0	1 110,00	0,10	36,20	0,0	0,0
191	Новосельское с.п.	0	3	1,0	1,0	0,0	1,0	1,0	0,0	0,0	0,0	0,0	0,0	0,0	0,0	0,0	0,0	1,0	0,0	1 617,00	0,10	36,20	1,0	0,0
192	Черновское с.п.	0	0	1,0	1,0	0,0	1,0	1,0	0,0	0,0	0,0	0,0	0,0	0,0	0,0	0,0	0,0	1,0	0,0	1 690,00	0,10	36,20	1,0	0,0
	Итого по Сланцевскому р-ну	2	16	247	1043,1	259,6	857,8	321,9	212,1	70,7	0,0	0,0	0,0	0,0	0,0	0,0	0,0	39,2	185,3	43 892,00	0,50	296,60	39,2	0,0
193	Тихвинский МР	1	471	44,7	612,4	153,1	612,4	197,7	116,4	38,2	0,0	0,0	0,0	0,0	0,0	0,0	0,0	43,2	0,0	70 489,00	0,80	43,20	43,2	0,0
194	Борское с.п.	0	0	0,0	1,0	0,0	1,0	0,0	0,0	0,0	0,0	0,0	0,0	0,0	0,0	0,0	0,0	0,0	0,0	1 630,00	0,10	36,20	0,0	0,0
195	Ганьковское с.п.	0	0	0,0	1,0	0,0	1,0	0,0	0,0	0,0	0,0	0,0	0,0	0,0	0,0	0,0	0,0	0,0	0,0	1 105,00	0,10	36,20	0,0	0,0
196	Горское с.п.	0	0	0,0	1,0	0,0	1,0	0,0	0,0	0,0	0,0	0,0	0,0	0,0	0,0	0,0	0,0	0,0	0,0	1 042,00	0,10	36,20	0,0	0,0
197	Коськовское с.п.	0	0	1,0	1,0	0,0	1,0	1,0	0,0	0,0	0,0	0,0	0,0	0,0	0,0	0,0	0,0	1,0	0,0	652,00	0,10	36,20	1,0	0,0
198	Мелегежское с.п.	0	0	0,0	1,0	0,0	1,0	0,0	0,0	0,0	0,0	0,0	0,0	0,0	0,0	0,0	0,0	0,0	0,0	1 035,00	0,10	36,20	0,0	0,0
199	Пашозерское с.п.	0	0	0,0	1,0	0,0	1,0	0,0	0,0	0,0	0,0	0,0	0,0	0,0	0,0	0,0	0,0	0,0	0,0	529,00	0,10	36,20	0,0	0,0
200	Тихвинское г.п.	0	0	0,0	6,0	6,0	6,0	6,0	0,0	0,0	0,0	0,0	0,0	0,0	0,0	0,0	0,0	6,0	0,0	60 286,00	0,70	42,20	6,0	0,0
201	Цвылевское с.п.	0	0	0,0	1,0	0,0	1,0	0,0	0,0	0,0	0,0	0,0	0,0	0,0	0,0	0,0	0,0	0,0	0,0	2 553,00	0,10	36,20	0,0	0,0

Приложение №14

	Наименование муниципального района (городской округ)	Количество комиссий	Количество составленных административных протоколов об административных правонарушениях	Остаток на начало отчетного периода	Поступило средств из областного бюджета бюджетам муниципальных образований		Произведено расходов из бюджетов муниципальных образований		в том числе произведено расходов за отчетный период											Остаток на конец отчетного периода	Численность населения в муниципальных образованиях человек	Поправочный коэффициент	Норматив текущих расходов в соответствии с 116-оз	Фактически произведено текущих расходов	Перерасход текущих расходов
					с начала года	за отчетный период	с начала года	за отчетный период	заработная плата	начисления	услуги связи	транспортные услуги	коммунальные услуги	услуги по содержанию	прочие услуги	прочие расходы	увеличение стоимости основных средств	увеличение стоимости материал							
123	Синявинское г.п.	1	0	1,0	1,0	0,0	1,0	1,0	0,0	0,0	0,0	0,0	0,0	0,0	0,0	0,0	0,0	1,0	0,0	4 025,00	0,10	36,20	1,0	0,0
124	Суховское с.п.	1	0	1,0	1,0	0,0	1,0	1,0	0,0	0,0	0,0	0,0	0,0	0,0	0,0	0,0	0,0	1,0	0,0	1 389,00	0,10	36,20	1,0	0,0
125	Шумское с.п.	0	0	1,0	1,0	0,0	1,0	1,0	0,0	0,0	0,0	0,0	0,0	0,0	0,0	0,0	0,0	1,0	0,0	3 049,00	0,10	36,20	1,0	0,0
	Итого по Кировскому району	8	140	327,0	2 760,0	2 538,0	2 693,0	2 565,0	555,8	2 162,7	12,0	0,0	0,0	0,0	7,6	0,0	0,0	23,3	566,4	105 233,0	1,00	449,40	83,4	0,0
126	Лодейнопольский МР	1	135	607,5	608,4	152,1	333,2	139,6	86,1	37,5	5,9	0,0	0,0	0,0	4,6	0,0	0,0	5,6	275,2	29 843,00	0,30	38,20	16,1	0,0
127	Алеховщинское с.п.	1	6	0,0	468,0	117,0	468,0	166,2	106,1	35,1	0,0	0,0	0,0	0,0	0,0	0,0	0,0	25,0	0,0	20 875,00	0,30	38,20	25,0	0,0
128	Доможировское с.п.	1	7	49,4	428,7	107,2	428,7	137,3	89,7	30,1	1,3	0,0	0,0	0,0	1,0	0,0	0,0	15,2	0,0	3 966,00	0,10	36,20	17,5	0,0
129	Лодейнопольское г.п.	1	0	46,0	284,0	0,0	123,8	0,0	0,0	0,0	0,0	0,0	0,0	0,0	0,0	0,0	0,0	0,0	160,2	2 255,00	0,10	36,20	0,0	0,0
130	Свирьстройское г.п.	1	3	272,2	409,1	102,3	298,7	141,7	91,0	29,1	1,1	0,0	0,0	0,0	0,0	0,0	17,0	3,5	110,4	1 798,00	0,10	36,20	21,6	0,0
131	Янегское с.п.	1	0	0,0	428,7	107,2	428,7	119,9	70,5	-23,2	3,0	0,0	0,0	0,0	12,0	0,0	53,5	4,2	0,0	949,00	0,10	36,20	72,7	0,0
	Итого по Лодейнопольскому району	6	151	975,1	2 626,9	585,8	2 081,1	704,7	443,4	108,6	11,3	0,0	0,0	0,0	17,6	0,0	76,5	53,5	545,8	79 843,0	0,30	221,20	152,9	0,0
132	Ломоносовский МР	1	14	12,8	611,4	152,8	597,8	152,1	114,2	37,9	0,0	0,0	0,0	0,0	0,0	0,0	0,0	0,0	13,6	69 333,00	0,70	42,20	0,0	0,0
133	Лебяженское г.п.	1	7	32,8	513,1	128,3	492,7	140,7	107,3	28,2	0,0	0,0	5,2	0,0	0,0	0,0	0,0	0,0	20,4	5 570,00	0,10	36,20	5,2	0,0
134	Большеижорское г.п.	1	0	156,8	468,0	117,0	468,0	273,8	88,6	23,1	0,0	0,0	0,0	0,0	138,7	0,0	0,0	23,3	0,0	2 976,00	0,10	36,20	162,0	125,8
135	Аннинское с.п.	1	35	63,1	513,1	128,3	513,0	191,3	127,7	38,1	2,2	0,0	0,0	0,0	0,0	0,0	9,5	13,8	0,1	37 559,00	0,10	36,20	25,5	0,0
136	Низинское с.п.	1	22	17,0	468,0	117,0	468,0	133,9	79,9	25,2	0,0	0,0	0,0	0,0	0,0	0,0	0,0	28,9	0,0	4 041,00	0,10	36,20	28,9	0,0
137	Виллозское с.п.	0	0	1,0	1,0	0,0	1,0	1,0	0,0	0,0	0,0	0,0	0,0	0,0	0,0	0,0	0,0	1,0	0,0	26 806,00	0,10	36,20	1,0	0,0
138	Горбунковское с.п.	0	0	0,0	2,0	0,0	2,0	0,0	0,0	0,0	0,0	0,0	0,0	0,0	0,0	0,0	0,0	0,0	0,0	9 476,00	0,10	36,20	0,0	0,0
139	Гостилицкое с.п.	0	1	1,0	1,0	0,0	1,0	1,0	0,0	0,0	0,0	0,0	0,0	0,0	0,0	0,0	0,0	1,0	0,0	54 120,00	0,10	36,20	1,0	0,0
140	Кипенское с.п.	0	0	1,0	180,1	179,1	180,1	180,1	137,6	41,5	0,0	0,0	0,0	0,0	0,0	0,0	0,0	1,0	0,0	55 002,00	0,10	36,20	1,0	0,0
141	Копорское с.п.	0	0	0,0	1,0	0,0	1,0	0,0	0,0	0,0	0,0	0,0	0,0	0,0	0,0	0,0	0,0	0,0	0,0	12 390,00	0,10	36,20	0,0	0,0
142	Лаголовское с.п.	0	1	1,0	1,0	0,0	1,0	1,0	0,0	0,0	0,0	0,0	0,0	0,0	0,0	0,0	0,0	1,0	0,0	3 650,00	0,10	36,20	1,0	0,0
143	Лопухинское с.п.	0	0	0,0	1,0	0,0	1,0	0,0	0,0	0,0	0,0	0,0	0,0	0,0	0,0	0,0	0,0	0,0	0,0	3 083,00	0,10	36,20	0,0	0,0
144	Оржицкое с.п.	0	0	1,0	1,0	0,0	0,0	0,0	0,0	0,0	0,0	0,0	0,0	0,0	0,0	0,0	0,0	0,0	1,0	3 143,00	0,10	36,20	0,0	0,0
145	Пениковское с.п.	0	0	1,0	1,0	0,0	1,0	1,0	0,0	0,0	0,0	0,0	0,0	0,0	0,0	0,0	0,0	1,0	0,0	2 751,00	0,10	36,20	1,0	0,0
146	Ропшинское с.п.	1	1	1,0	1,0	0,0	1,0	1,0	0,0	0,0	0,0	0,0	0,0	0,0	0,0	0,0	0,0	1,0	0,0	3 236,00	0,10	36,20	1,0	0,0
147	Русско-Высоцкое с.п.	0	1	1,0	1,0	0,0	1,0	1,0	0,0	0,0	0,0	0,0	0,0	0,0	0,0	0,0	0,0	1,0	0,0	5 530,00	0,10	36,20	1,0	0,0
	Итого по Ломоносовскому району	6	82	290,5	2 764,7	1 832,5	2 129,6	1 077,9	655,3	194,0	2,2	0,0	5,2	0,0	138,7	0,0	9,5	73,0	35,1	169 333,0	0,70	585,20	228,6	0,0
148	Лужский МР	4	9	84,7	612,3	153,1	567,4	192,8	104,7	42,3	0,0	0,0	0,0	4,6	0,0	0,0	35,0	6,1	44,9	75 821,00	0,80	43,20	45,7	[illegible]
149	Толмачевское г.п.	6	12	20,9	468,0	117,0	468,0	137,9	99,7	27,8	8,2	0,0	0,0	0,0	0,0	0,0	0,0	2,2	0,0	37 047,00	0,40	39,20	10,4	0,0
150	Володарское с.п.	0	0	1,0	1,0	0,0	1,0	1,0	0,0	0,0	0,0	0,0	0,0	0,0	0,0	0,0	0,0	1,0	0,0	4 385,00	0,10	36,20	1,0	0,0
151	Волошовское с.п.	0	0	1,0	1,0	0,0	1,0	1,0	0,0	0,0	0,0	0,0	0,0	0,0	0,0	0,0	0,0	1,0	0,0	1 634,00	0,10	36,20	1,0	0,0
152	Дзержинское с.п.	0	0	0,0	1,0	0,0	1,0	0,0	0,0	0,0	0,0	0,0	0,0	0,0	0,0	0,0	0,0	0,0	0,0	1 468,00	0,10	36,20	0,0	0,0
153	Заклинское с.п.	0	0	0,0	1,0	0,0	1,0	0,0	0,0	0,0	0,0	0,0	0,0	0,0	0,0	0,0	0,0	0,0	0,0	3 311,00	0,10	36,20	0,0	0,0
154	Лужское г.п.	0	0	0,0	0,0	0,0	0,0	0,0	0,0	0,0	0,0	0,0	0,0	0,0	0,0	0,0	0,0	0,0	0,0	4 778,00	0,10	36,20	0,0	0,0
155	Мшинское с.п.	0	0	1,0	1,0	0,0	1,0	1,0	0,0	0,0	0,0	0,0	0,0	0,0	0,0	0,0	0,0	1,0	0,0	3 512,00	0,10	36,20	1,0	0,0
156	Оредежское с.п.	0	0	1,0	1,0	0,0	1,0	1,0	0,0	0,0	0,0	0,0	0,0	0,0	0,0	0,0	0,0	1,0	0,0	2 879,00	0,10	36,20	1,0	0,0
157	Осьминское с.п.	0	0	1,0	1,0	0,0	1,0	1,0	0,0	0,0	0,0	0,0	0,0	0,0	0,0	0,0	0,0	1,0	0,0	3 128,00	0,10	36,20	1,0	0,0
158	Ретюнское с.п.	0	0	1,0	1,0	0,0	1,0	1,0	0,0	0,0	0,0	0,0	0,0	0,0	0,0	0,0	0,0	1,0	0,0	1 984,00	0,10	36,20	1,0	0,0
159	Серебрянское с.п.	0	0	0,0	1,0	0,0	1,0	0,0	0,0	0,0	0,0	0,0	0,0	0,0	0,0	0,0	0,0	0,0	0,0	1 801,00	0,10	36,20	0,0	0,0
160	Скребловское с.п.	0	0	0,0	1,0	0,0	1,0	0,0	0,0	0,0	0,0	0,0	0,0	0,0	0,0	0,0	0,0	0,0	0,0	3 157,00	0,10	36,20	0,0	0,0
161	Тесовское с.п.	0	0	1,0	1,0	0,0	1,0	1,0	0,0	0,0	0,0	0,0	0,0	0,0	0,0	0,0	0,0	1,0	0,0	2 108,00	0,10	36,20	1,0	0,0
162	Торковичское с.п.	0	0	0,0	1,0	0,0	1,0	0,0	0,0	0,0	0,0	0,0	0,0	0,0	0,0	0,0	0,0	0,0	0,0	1 370,00	0,10	36,20	0,0	0,0

Приложение №14

	Наименование муниципального района (городской округ)	Количество комиссий	Количество составленных административных протоколов об административных правонарушениях	Остаток на начало отчетного периода	Поступило средств из областного бюджета бюджетам муниципальных образований		Произведено расходов из бюджетов муниципальных образований		в том числе произведено расходов за отчетный период										Остаток на конец отчетного периода	Численность населения в муниципальных образованиях человек	Поправочный коэффициент	Норматив текущих расходов в соответствии с 116-оз	Фактически произведено текущих расходов	Перерасход текущих расходов
					с начала года	за отчетный период	с начала года	за отчетный период	заработная плата	начисления	услуги связи	транспортные услуги	коммунальные услуги	услуги по содержанию	прочие услуги	прочие расходы	увеличение стоимости основных средств	увеличение стоимости матери						
81	Веревское с.п.	0	3	0,0	1,0	0,0	1,0	0,0	0,0	0,0	0,0	0,0	0,0	0,0	0,0	0,0	0,0	0,0	0,0	6 182,00	0,10	36,20	0,0	0,0
82	Войсковицкое с.п.	0	0	0,0	1,0	0,0	1,0	0,0	0,0	0,0	0,0	0,0	0,0	0,0	0,0	0,0	0,0	0,0	0,0	5 774,00	0,10	36,20	0,0	0,0
83	Вырицкое г.п.	1	18	81,8	547,5	136,9	547,5	218,7	133,5	44,2	0,8	0,0	0,0	0,0	0,0	0,0	0,0	40,2	0,0	9 706,00	0,10	36,20	41,0	
84	Дружногорское г.п.	1	0	70,0	513,1	128,3	468,0	153,2	108,6	44,5	0,0	0,0	0,0	0,0	0,0	0,0	0,0	0,0	45,1	6 025,00	0,10	36,20	0,0	0,0
85	Елизаветинское с.п.	1	10	60,9	513,1	128,3	481,0	157,1	84,5	25,5	0,0	0,0	0,0	0,0	0,0	0,0	46,1	1,0	32,1	96 334,00	0,90	44,20	47,1	
86	Кобринское с.п.	0	0	0,0	1,0	0,0	1,0	0,0	0,0	0,0	0,0	0,0	0,0	0,0	0,0	0,0	0,0	0,0	0,0	6 350,00	0,10	36,20	0,0	0,0
87	Новосветское с.п.	1	42	65,6	513,1	128,8	513,1	194,4	147,3	46,1	0,0	0,0	0,0	0,0	0,0	0,0	0,0	1,0	0,0	9 782,00	0,10	36,20	1,0	0,0
88	Пудомягское с.п.	1	4	61,5	513,1	128,3	513,1	189,8	147,2	42,5	0,0	0,0	0,0	0,0	0,0	0,0	0,0	0,0	0,0	7 187,00	0,10	36,20	0,0	0,0
89	Пудостьское с.п.	1	32	113,0	513,1	128,3	472,4	200,6	123,5	76,9	0,0	0,0	0,0	0,0	0,0	0,2	0,0	0,0	40,7	6 943,00	0,10	36,20	0,2	0,0
90	Рождественское с.п.	1	0	59,9	513,1	128,3	442,7	117,8	65,1	35,4	5,0	3,0	0,0	3,0	-1,0	0,0	0,0	7,3	70,4	6 235,00	0,10	36,20	17,3	0,0
91	Сиверское г.п.	1	28	77,0	547,5	136,9	484,5	150,8	106,0	44,9	0,0	0,0	0,0	0,0	0,0	0,0	0,0	0,0	63,0	8 237,00	0,10	36,20	0,0	0,0
92	Сусанинское с.п.	0	4	0,0	1,0	0,0	1,0	0,0	0,0	0,0	0,0	0,0	0,0	0,0	0,0	0,0	0,0	0,0	0,0	8 495,00	0,10	36,20	0,0	0,0
93	Сяськелевское с.п.	0	23	0,0	1,0	0,0	1,0	0,0	0,0	0,0	0,0	0,0	0,0	0,0	0,0	0,0	0,0	0,0	0,0	5 266,00	0,10	36,20	0,0	0,0
94	Таицкое г.п.	0	8	0,0	1,0	0,0	1,0	0,0	0,0	0,0	0,0	0,0	0,0	0,0	0,0	0,0	0,0	0,0	0,0	7 032,00	0,10	36,20	0,0	0,0
	Итого по Гатчинскому р-ну	10	203	837,4	9553,6	1644,6	9016,6	1816,0	1184,5	466,6	6,8	3,0	0,0	3,0	-1,0	0,2	60,0	93,8	366,0	246223,00	1,00	672,60	164,8	0,0
95	Кингисеппский МР	6	92	18,4	613,4	0,0	613,4	171,7	93,7	32,8	0,0	0,0	0,0	0,0	0,0	0,0	0,0	45,2	0,0	79 647,00	0,80	43,20	45,2	
96	Кингисеппское ГП	0	0	0,0	0,0	0,0	0,0	0,0	0,0	0,0	0,0	0,0	0,0	0,0	0,0	0,0	0,0	0,0	0,0	47 969,00	0,50	40,20	0,0	0,0
97	г.Ивангород	5	14	66,5	546,5	136,6	546,5	203,1	130,2	38,1	0,0	0,0	0,0	0,0	0,0	0,0	28,0	6,9	0,0	10 744,00	0,20	37,20	34,9	0,0
98	Большелуцкое с.п.	2	2	206,1	468,0	117,0	256,7	111,8	82,4	29,4	0,0	0,0	0,0	0,0	0,0	0,0	0,0	0,0	211,3	33 790,00	0,10	36,20	0,0	0,0
99	Котельское с.п.	1	7	57,8	468,0	117,0	349,4	56,3	39,0	12,2	1,7	0,0	0,0	0,0	0,0	0,0	0,8	2,5	118,6	3 615,00	0,10	36,20	5,0	0,0
100	Опольевское с.п.	2	2	1,8	428,7	107,2	428,7	109,0	71,8	37,2	0,0	0,0	0,0	0,0	0,0	0,0	0,0	0,0	0,0	2 846,00	0,10	36,20	0,0	0,0
101	Усть-Лужское с.п.	1	1	156,0	428,7	0,0	428,7	263,2	130,2	132,0	0,0	0,0	0,0	0,0	0,0	0,0	0,0	1,0	0,0	2 966,00	0,10	36,20	1,0	0,0
102	Фалилеевское с.п.	6	1	142,3	428,7	107,2	313,7	134,5	89,5	26,9	11,1	0,0	7,0	0,0	0,0	0,0	0,0	0,0	115,0	4 184,00	0,10	36,20	18,1	0,0
103	Вистинское с.п.	0	0	1,0	1,0	0,0	0,0	0,0	0,0	0,0	0,0	0,0	0,0	0,0	0,0	0,0	0,0	0,0	1,0	4 861,00	0,10	36,20	0,0	0,0
104	Куземкинское с.п.	1	0	0,0	1,0	0,0	1,0	0,0	0,0	0,0	0,0	0,0	0,0	0,0	0,0	0,0	0,0	0,0	0,0	4 408,00	0,10	36,20	0,0	0,0
105	Нежновское с.п.	1	0	0,0	1,0	0,0	1,0	0,0	0,0	0,0	0,0	0,0	0,0	0,0	0,0	0,0	0,0	0,0	0,0	915,00	0,10	36,20	0,0	0,0
106	Пустомержское с.п.	0	0	0,0	1,0	0,0	1,0	0,0	0,0	0,0	0,0	0,0	0,0	0,0	0,0	0,0	0,0	0,0	0,0	2 349,00	0,10	36,20	0,0	0,0
	Итого по Кингисеппскому р-ну	25	119	649,9	3386,0	565,0	2940,1	1049,6	656,8	308,6	13,8	0,0	7,0	0,0	0,0	0,0	28,8	55,6	445,9	94 647,0	1,00	446,40	104,2	0,0
107	Киришский МР	1	181	34,2	611,4	152,8	611,4	187,0	139,7	47,3	0,0	0,0	0,0	0,0	0,0	0,0	0,0	0,0	0,0	64 493,00	0,70	42,20	0,0	0,0
108	Киришское г.п.	0	0	0,0	0,0	0,0	0,0	0,0	0,0	0,0	0,0	0,0	0,0	0,0	0,0	0,0	0,0	0,0	0,0	52 494,00	0,60	41,20	0,0	0,0
109	Пчевжинское с.п.	1	16	40,3	428,7	107,2	428,7	147,4	100,2	31,1	0,2	0,0	0,0	1,5	4,6	0,0	0,0	9,9	0,0	1 364,00	0,10	36,20	16,2	0,0
110	Будогощское г.п.	0	0	0,0	1,0	0,0	1,0	0,0	0,0	0,0	0,0	0,0	0,0	0,0	0,0	0,0	0,0	0,0	0,0	5 044,00	0,10	36,20	0,0	0,0
111	Глажевское с.п.	0	0	0,0	1,0	0,0	1,0	0,0	0,0	0,0	0,0	0,0	0,0	0,0	0,0	0,0	0,0	0,0	0,0	2 931,00	0,10	36,20	0,0	0,0
112	Кусинское с.п.	0	0	0,0	1,0	0,0	1,0	0,0	0,0	0,0	0,0	0,0	0,0	0,0	0,0	0,0	0,0	0,0	0,0	1 072,00	0,10	36,20	0,0	0,0
113	Пчевское с.п.	0	0	0,0	1,0	0,0	1,0	0,0	0,0	0,0	0,0	0,0	0,0	0,0	0,0	0,0	0,0	0,0	0,0	1 588,00	0,10	36,20	0,0	0,0
	Итого по Киришскому р-ну	2	197	74,5	1044,1	260,0	1044,1	334,4	239,9	78,4	0,2	0,0	0,0	1,5	4,6	0,0	0,0	9,9	0,0	124 493,0	0,70	264,40	16,2	0,0
114	Кировский МР	1	0	108,2	623,2	155,8	556,8	197,6	122,9	40,0	28,0	0,0	0,0	0,0	0,0	0,0	0,0	6,8	66,4	105 233,00	1,00	45,20	34,8	0,0
115	Мгинское г.п.	1	13	64,6	547,5	136,9	547,5	201,5	123,1	40,2	23,0	0,0	0,0	0,0	7,6	0,0	0,0	7,6	0,0	12 479,00	0,20	37,20	38,2	
116	Отрадинское г.п.	1	68	85,9	568,1	142,0	568,1	227,9	162,5	60,0	0,0	0,0	0,0	0,5	0,0	0,0	0,0	4,9	0,0	25 481,00	0,30	38,20	5,4	0,0
117	Назиевское г.п.	1	4	23,3	468,0	117,0	468,0	140,3	108,2	32,1	0,0	0,0	0,0	0,0	0,0	0,0	0,0	0,0	0,0	5 121,00	0,10	36,20	0,0	0,0
118	Шлисельбургское г.п.	1	4	46,1	547,5	136,9	547,5	183,0	139,1	43,9	0,0	0,0	0,0	0,0	0,0	0,0	0,0	0,0	0,0	14 803,00	0,20	37,20	0,0	0,0
119	Кировское г.п.	0	51	0,0	0,0	0,0	0,0	0,0	0,0	0,0	0,0	0,0	0,0	0,0	0,0	0,0	0,0	0,0	0,0	26 719,00	0,30	38,20	0,0	0,0
120	Павловское г.п.	0	0	0,0	1,0	0,0	1,0	0,0	0,0	0,0	0,0	0,0	0,0	0,0	0,0	0,0	0,0	0,0	0,0	3 720,00	0,10	36,20	0,0	0,0
121	Приладожское г.п.	0	0	1,0	1,0	0,0	1,0	1,0	0,0	0,0	0,0	0,0	0,0	0,0	0,0	0,0	0,0	1,0	0,0	6 039,00	0,10	36,20	1,0	0,0
122	Путиловское с.п.	1	0	0,0	1,0	0,0	1,0	0,0	0,0	0,0	1,0	0,0	0,0	0,0	0,0	0,0	0,0	0,0	0,0	2 408,00	0,10	36,20	1,0	0,0

Приложение №14

	Наименование муниципального района (городской округ)	Количество комиссий	Количество составленных административных протоколов об административных правонарушениях	Остаток на начало отчетного периода	Поступило средств из областного бюджета бюджетам муниципальных образований		Произведено расходов из бюджетов муниципальных образований,		в том числе произведено расходов за отчетный период										Остаток на конец отчетного периода	Численность населения в муниципальных образованиях человек	Поправочный коэффициент	Норматив текущих расходов в соответствии с 116-оз	Фактически произведено текущих расходов	Перерасход текущих расходов
					с начала года	за отчетный период	с начала года	за отчетный период	заработная плата	начисления	услуги связи	транспортные услуги	коммунальные услуги	услуги по содержанию	прочие услуги	прочие расходы	увеличение стоимости основных средств	увеличение стоимости матери						
41	Сясьстройское г.п.	1	67	33,3	547,5	136,9	547,5	176,1	137,4	25,8	0,0	0,0	2,8	0,0	0,0	0,0	0,0	10,0	0,0	13 943,00	0,20	37,20	12,8	0,0
42	Усадищеское с.п.	1	0	1,0	167,0	166,0	22,5	22,5	15,7	6,8	0,0	0,0	0,0	0,0	0,0	0,0	0,0	0,0	144,5	1 803,00	0,10	36,20	0,0	0,0
43	Хваловское с.п.	0	0	1,0	1,0	0,0	0,0	0,0	0,0	0,0	0,0	0,0	0,0	0,0	0,0	0,0	0,0	0,0	1,0	371,00	0,10	36,20	0,0	0,0
	Итого по Волховскому району	10	157	161,9	440,1	212,0	420,1	126,7	323,6	267,6	20,7	0,0	18,5	7,1	0,0	0,0	43,1	42,2	264,5	953 431,00	0,90	593,20	78,3	0,0
44	Всеволожский МР	1	16	50,3	634,0	158,5	634,0	208,8	130,3	42,6	0,0	0,0	0,0	0,0	0,0	0,0	6,8	29,0	0,0	296 443,00	1,00	45,20	35,8	0,0
45	Агалатовское с.п.	0	0	1,0	1,0	0,0	1,0	1,0	0,0	0,0	0,0	0,0	0,0	0,0	0,0	0,0	0,0	1,0	0,0	8 179,00	0,70	42,20	1,0	0,0
46	Бугровское с.п.	1	79	1,7	513,1	128,3	513,1	129,9	50,1	13,7	0,0	0,0	0,0	0,0	0,0	63,6	0,0	2,6	0,0	11 125,00	0,20	37,20	66,2	0,0
47	Всеволожское г.п.	1	25	30,7	601,5	150,4	601,5	181,1	119,1	19,8	0,0	0,9	0,0	0,0	0,0	0,0	31,2	10,0	0,0	66 480,00	0,70	42,20	42,1	0,0
48	Дубровское г.п.	1	9	33,3	513,1	128,3	513,1	161,6	101,4	34,3	0,0	0,0	0,0	5,7	0,0	0,6	8,1	11,5	0,0	7 403,00	0,10	36,20	25,9	0,0
49	Заневское с.п.	1	94	11,0	513,1	128,3	513,1	139,3	104,2	35,0	0,0	0,0	0,0	0,0	0,0	0,0	0,0	0,0	0,0	11 410,00	0,20	37,20	0,0	0,0
50	Колтушское с.п.	0	0	3,0	3,0	0,0	3,0	3,0	0,0	0,0	0,0	0,0	0,0	0,0	0,0	0,0	0,0	3,0	0,0	24 938,00	0,30	38,20	3,0	0,0
51	Кузьмоловское с.п.	0	0	2,0	0,0	2,0	0,0	0,0	0,0	0,0	0,0	0,0	0,0	0,0	0,0	0,0	0,0	0,0	0,0	10 441,00	0,10	36,20	0,0	0,0
52	Куйвозовское с.п.	1	0	2,0	2,0	0,0	0,0	0,0	0,0	0,0	0,0	0,0	0,0	0,0	0,0	0,0	0,0	0,0	2,0	14 349,00	0,20	37,20	0,0	0,0
53	Лесколовское с.п.	1	0	29,5	513,1	128,3	513,1	157,8	87,0	37,0	0,0	0,0	0,0	0,0	0,0	0,0	0,0	33,7	0,0	10 001,00	0,20	37,20	33,7	0,0
54	Морозовское г.п.	1	14	52,1	547,5	136,9	547,5	188,9	118,1	46,0	1,2	0,0	0,0	1,8	0,0	0,0	4,8	17,1	0,0	10 959,00	0,20	37,20	24,9	0,0
55	Муринское с.п.	0	0	1,0	1,0	0,0	1,0	1,0	0,0	0,0	0,0	0,0	0,0	0,0	0,0	0,0	0,0	1,0	0,0	10 976,00	0,20	37,20	1,0	0,0
56	Новодевяткинское с.п.	1	301	111,4	547,5	137,9	547,5	249,2	189,1	60,1	0,0	0,0	0,0	0,0	0,0	0,0	0,0	0,0	0,0	15 095,00	0,20	37,20	0,0	0,0
57	Рахьинское г.п.	1	8	65,0	513,1	128,3	468,6	148,9	104,3	34,5	0,0	0,0	0,0	0,0	0,0	0,0	0,0	10,0	44,5	7 827,00	0,10	36,20	10,0	0,0
58	Романовское с.п.	1	78	22,3	513,1	128,3	513,1	150,5	114,3	36,3	0,0	0,0	0,0	0,0	0,0	0,0	0,0	0,0	0,0	8 863,00	0,10	36,20	0,0	0,0
59	Свердловское г.п.	0	0	2,0	2,0	0,0	0,0	0,0	0,0	0,0	0,0	0,0	0,0	0,0	0,0	0,0	0,0	0,0	2,0	11 503,00	0,20	37,20	0,0	0,0
60	Сертоловское г.п.	1	44	0,0	570,1	142,5	570,1	142,5	101,8	40,7	0,0	0,0	0,0	0,0	0,0	0,0	0,0	0,0	0,0	51 349,00	0,60	41,20	0,0	0,0
61	Токсовское г.п.	1	6	1,0	1,0	0,0	1,0	1,0	0,0	0,0	0,0	0,0	0,0	0,0	0,0	0,0	0,0	1,0	0,0	7 516,00	0,10	36,20	1,0	0,0
62	Щегловское с.п.	1	1	0,0	1,0	0,0	1,0	0,0	0,0	0,0	0,0	0,0	0,0	0,0	0,0	0,0	0,0	0,0	0,0	4 361,00	0,10	36,20	0,0	0,0
63	Юкковское с.п.	0	0	1,0	1,0	0,0	1,0	1,0	0,0	0,0	0,0	0,0	0,0	0,0	0,0	0,0	0,0	1,0	0,0	3 668,00	0,10	36,20	1,0	0,0
	Итого по Всеволожскому району	9	675	420,3	5991,0	1998,0	5942,7	1865,5	1279,7	400,0	1,2	0,9	0,0	7,5	0,0	64,2	50,9	120,9	48,5	296 443,00	1,00	760,00	245,6	0,0
64	Выборгский МР	1	43	152,8	634,0	158,5	511,9	189,1	144,1	45,0	0,0	0,0	0,0	0,0	0,0	0,0	0,0	0,0	122,1	204 788,00	1,00	45,20	0,0	0,0
65	Выборгское г.п.	0	0	0,0	0,0	0,0	0,0	0,0	0,0	0,0	0,0	0,0	0,0	0,0	0,0	0,0	0,0	0,0	0,0	79 897,00	0,80	43,20	0,0	0,0
66	Светогорское г.п.	1	41	0,0	567,1	141,8	567,1	141,8	107,0	31,4	1,8	0,0	0,0	0,0	0,0	0,0	1,0	0,6	0,0	20 192,00	0,30	38,20	3,4	0,0
67	Советское г.п.	1	33	29,0	513,1	128,3	513,1	157,2	113,2	30,7	0,0	0,0	0,0	0,0	0,0	0,0	0,0	13,4	0,0	9 392,00	0,10	36,20	13,4	0,0
68	Высоцкое г.п.	1	10	0,3	1,0	0,0	1,0	0,3	0,0	0,0	0,0	0,0	0,0	0,0	0,0	0,0	0,0	0,3	0,0	1 152,00	0,10	36,20	0,3	0,0
69	Гончаровское с.п.	0	3	0,0	1,0	0,0	1,0	0,0	0,0	0,0	0,0	0,0	0,0	0,0	0,0	0,0	0,0	0,0	0,0	9 856,00	0,10	36,20	0,0	0,0
70	Каменногорское с.п.	0	6	2,0	2,0	0,0	2,0	2,0	0,0	0,0	0,0	0,0	0,0	0,0	0,0	0,0	0,0	2,0	0,0	12 722,00	0,20	37,20	2,0	0,0
71	Красносельское с.п.	0	0	1,0	1,0	0,0	1,0	1,0	0,0	0,0	0,0	0,0	0,0	0,0	0,0	0,0	0,0	1,0	0,0	55 568,00	0,10	36,20	1,0	0,0
72	Первомайское с.п.	0	12	1,0	1,0	0,0	1,0	1,0	0,0	0,0	0,0	0,0	0,0	0,0	0,0	0,0	0,0	1,0	0,0	9 311,00	0,10	36,20	1,0	0,0
73	Полянское с.п.	0	8	0,0	2,0	0,0	2,0	0,0	0,0	0,0	0,0	0,0	0,0	0,0	0,0	0,0	0,0	0,0	0,0	16 285,00	0,20	37,20	0,0	0,0
74	Приморское г.п.	0	0	1,0	3,0	0,0	3,0	1,0	0,0	0,0	0,0	0,0	0,0	0,0	0,0	0,0	0,0	1,0	0,0	13 800,00	0,20	37,20	1,0	0,0
75	Рощинское г.п.	0	13	0,0	2,0	0,0	2,0	0,0	0,0	0,0	0,0	0,0	0,0	0,0	0,0	0,0	0,0	0,0	0,0	20 734,00	0,30	38,20	0,0	0,0
76	Селезневское с.п.	0	0	0,0	1,0	0,0	1,0	0,0	0,0	0,0	0,0	0,0	0,0	0,0	0,0	0,0	0,0	0,0	0,0	36 879,00	0,10	36,20	0,0	0,0
	Итого по Выборгскому району	6	166	186,1	2282,1	428,6	1066,1	393,4	364,3	107,1	1,8	0,0	0,0	0,0	0,0	0,0	1,0	19,3	122,1	204 788,00	1,00	493,60	22,1	0,0
77	Гатчинский МР	1	16	196,2	633,9	158,5	519,2	240,0	150,1	45,6	0,0	0,0	0,0	0,0	0,0	0,0	0,0	44,3	114,7	246 223,00	1,00	45,20	44,3	0,0
78	г.Коммунар	1	15	51,5	568,1	142,0	568,1	193,6	118,7	61,0	0,0	0,0	0,0	0,0	0,0	0,0	13,9	0,0	0,0	19 768,00	0,20	37,20	13,9	0,0
79	г.Гатчина	0	0	0,0	0,0	0,0	0,0	0,0	0,0	0,0	0,0	0,0	0,0	0,0	0,0	0,0	0,0	0,0	0,0	21 575,00	0,30	38,20	0,0	0,0
80	Большеколпанское с.п.	0	0	0,0	1,0	0,0	1,0	0,0	0,0	0,0	0,0	0,0	0,0	0,0	0,0	0,0	0,0	0,0	0,0	15 332,00	0,20	37,20	0,0	0,0

Приложение №14

Расходование субвенций, предоставленных из областного бюджета бюджетам муниципальных образований на выполнение государственных полномочий в сфере административных правоотношений на 1 января 2016 года, тыс. руб.

	Наименование муниципального района (городской округ)	Количество комиссий	Количество составленных административных протоколов об административных правонарушениях	Остаток на начало отчетного периода	Поступило средств из областного бюджета бюджетам муниципальных образований		Произведено расходов из бюджетов муниципальных образований,		в том числе произведено расходов за отчетный период										Остаток на конец отчетного периода	Численность населения в муниципальных образованиях человек	Поправочный коэффициент	Норматив текущих расходов в соответствии с 116-оз	Фактически произведено текущих расходов	Перерасход текущих расходов
					с начала года	за отчетный период	с начала года	за отчетный период	заработная плата	начисления	услуги связи	транспортные услуги	коммунальные услуги	услуги по содержанию	прочие услуги	прочие расходы	увеличение стоимости основных средств	увеличение стоимости матери						
	А	1	2	3	4	5	6	7	8	9	10	11	12	13	14	15	16	17	18	19	20	21	22	23
	Итого по Бокситогорскому району	45	4258	64,1	5149,9	1879,4	4509,1	1619,7	1075,5	355,1	19,0	11,0	53,1	20,6	162,7	62,9	500,2	406,4	298,8	[illegible]	[illegible]	[illegible]	[illegible]	208,5
1	Большедворское с.п.	0	0	0,0	1,0	0,0	1,0	0,0	0,0	0,0	0,0	0,0	0,0	0,0	0,0	0,0	0,0	0,0	0,0	1 650,00	0,10	36,20	0,0	0,0
2	Борское с.п.	0	0	1,0	1,0	0,0	1,0	1,0	0,0	0,0	0,0	0,0	0,0	0,0	0,0	0,0	0,0	1,0	0,0	3 419,00	0,10	36,20	1,0	0,0
3	Бокситогорский МР	1	95	11,2	610,4	152,6	610,4	163,8	93,3	32,2	1,8	0,0	0,0	0,0	0,0	0,0	33,7	2,8	0,0	51 298,00	0,60	41,20	38,3	0,0
4	г.Пикалёво	1	202	52,7	568,1	142,0	568,1	194,8	137,6	41,6	5,9	0,9	0,0	1,5	0,0	0,5	0,0	6,8	0,0	20 732,00	0,30	38,20	15,6	0,0
5	Ефимовское г.п.	1	20	63,6	468,0	117,0	468,0	180,6	125,5	39,1	0,0	0,0	0,0	0,0	0,0	0,0	10,2	5,8	0,0	3 920,00	0,10	36,20	16,0	0,0
6	Лидское с.п.	0	0	2,0	2,0	0,0	2,0	2,0	0,0	0,0	0,0	0,0	0,0	0,0	0,0	0,0	0,0	2,0	0,0	2 486,00	0,00	35,20	2,0	0,0
7	Климовское с.п.	0	0	0,0	1,0	0,0	1,0	0,0	0,0	0,0	0,0	0,0	0,0	0,0	0,0	0,0	0,0	0,0	0,0	1 037,00	0,10	36,20	0,0	0,0
8	Радогощское с.п.	0	0	0,0	1,0	0,0	1,0	0,0	0,0	0,0	0,0	0,0	0,0	0,0	0,0	0,0	0,0	0,0	0,0	417,00	0,10	36,20	0,0	0,0
9	Самойловское с.п.	0	0	1,0	2,0	1,0	2,0	2,0	0,0	0,0	0,0	0,0	0,0	0,0	0,0	0,0	0,0	2,0	0,0	2 050,00	0,10	36,20	2,0	0,0
10	Бокситогорское г.п.	0	0	0,0	2,0	2,0	2,0	2,0	0,0	0,0	0,0	0,0	0,0	0,0	0,0	0,0	0,0	2,0	0,0	15 587,00	0,20	37,20	2,0	0,0
	Итого по Бокситогорскому району	3	317	19,1	1666,5	417,7	1665,5	546,2	356,4	113,0	7,7	0,9	0,0	1,5	0,0	0,5	43,9	12,4	0,0	51 298,00	0,60	369,00	76,9	0,0
11	Волосовский МР	1	42	90,0	448,1	141,9	448,1	231,9	163,6	48,8	2,3	0,0	0,0	0,0	0,0	0,0	4,4	12,8	0,0	51 888,00	0,60	41,20	19,5	0,0
12	Волосовское г.п.	0	30	0,0	104,4	0,0	104,4	0,0	0,0	0,0	0,0	0,0	0,0	0,0	0,0	0,0	0,0	0,0	0,0	12 306,00	0,20	37,20	0,0	0,0
13	Бегуницкое с.п.	1	4	48,0	468,0	117,0	468,0	165,0	127,2	37,7	0,0	0,0	0,0	0,0	0,0	0,0	0,0	0,0	0,0	4 805,00	0,10	36,20	0,0	0,0
14	Беседское с.п.	1	10	48,4	428,7	107,2	425,8	152,7	95,0	31,3	0,0	0,0	0,0	0,0	0,0	0,0	20,0	6,4	2,9	1 331,00	0,10	36,20	26,4	0,0
15	Большеврудское с.п.	1	4	90,0	468,0	117,0	468,0	207,0	111,7	32,3	1,9	4,3	7,2	0,0	0,0	0,0	36,8	12,8	0,0	4 005,00	0,10	36,20	63,0	0,0
16	Губаницкое с.п.	1	34	27,4	468,0	117,0	468,0	144,3	109,9	27,7	0,0	0,0	0,0	0,0	0,0	0,0	0,0	6,8	0,0	3 947,00	0,10	36,20	6,8	0,0
17	Зимитицкое с.п.	1	1	17,2	428,7	107,2	428,7	124,5	92,2	20,6	0,0	0,0	0,0	0,0	0,0	0,0	0,0	11,8	0,0	1 726,00	0,10	36,20	11,8	0,0
18	Изварское с.п.	1	0	127,1	468,0	117,0	288,6	64,7	32,4	9,8	0,0	1,5	0,0	0,0	0,0	0,0	19,0	2,0	179,4	3 490,00	0,10	36,20	22,5	0,0
19	Калитинское с.п.	1	45	25,3	468,0	117,0	468,0	142,1	95,3	25,9	0,0	0,4	0,0	0,0	0,0	0,0	7,7	12,8	0,0	3 867,00	0,10	36,20	20,9	0,0
20	Каложицкое с.п.	1	6	7,0	428,7	107,2	428,7	114,1	77,9	24,8	0,0	0,0	0,0	0,3	0,0	0,0	0,0	11,2	0,0	1 841,00	0,10	36,20	11,5	0,0
21	Кикеринское с.п.	1	19	30,1	428,7	107,2	428,7	137,3	107,7	29,5	0,0	0,0	0,0	0,0	0,0	0,0	0,0	0,0	0,0	2 462,00	0,10	36,20	0,0	0,0
22	Клопицкое с.п.	1	10	18,4	428,7	107,2	428,7	125,6	88,9	27,6	0,0	0,0	0,0	0,0	0,0	0,0	0,0	9,1	0,0	1 716,00	0,10	36,20	9,1	0,0
23	Курское с.п.	1	17	98,8	428,7	107,2	346,8	124,1	91,2	30,5	2,5	0,0	0,0	0,0	0,0	0,0	0,0	0,0	81,9	2 574,00	0,10	36,20	2,5	0,0
24	Рабитицкое с.п.	1	10	17,0	428,7	107,2	428,7	124,1	75,7	35,2	0,6	0,0	0,0	0,0	0,0	0,0	0,0	12,7	0,0	1 708,00	0,10	36,20	13,3	0,0
25	Сабское с.п.	1	22	61,5	428,7	107,2	428,7	168,7	126,0	31,4	0,0	0,0	0,0	0,0	0,0	0,0	0,0	11,3	0,0	1 812,00	0,10	36,20	11,3	0,0
26	Сельцовское с.п.	1	25	53,0	428,7	107,2	428,7	160,1	112,4	46,1	0,0	0,0	0,0	0,0	0,0	0,0	0,0	1,7	0,0	2 590,00	0,10	36,20	1,7	0,0
27	Терпилицкое с.п.	1	6	9,2	428,7	107,2	428,7	116,4	64,9	43,9	0,0	0,0	0,0	0,0	0,0	0,0	0,0	7,6	0,0	1 708,00	0,10	36,20	7,6	0,0
	Итого по Волосовскому району	10	285	56,4	7179,5	1798,5	7691,3	2302,6	1577,0	503,1	27,3	2,2	7,2	10,3	0,0	0,0	187,0	119,0	264,2	51888,00	0,60	621,40	227,9	0,0
28	Волховский МР	1	268	0,0	623,2	155,8	611,7	161,5	110,1	37,4	13,9	0,0	0,0	0,0	0,0	0,0	0,0	0,0	11,5	93 343,00	0,90	44,20	13,9	0,0
29	Бережковское с.п.	1	5	76,1	428,7	107,3	406,9	178,1	120,4	37,6	4,2	0,0	6,0	0,0	0,0	0,0	0,0	9,9	21,8	1 631,00	0,10	36,20	20,1	0,0
30	Город Волхов	0	0	0,0	0,0	0,0	0,0	0,0	0,0	0,0	0,0	0,0	0,0	0,0	0,0	0,0	0,0	0,0	0,0	46 076,00	0,50	40,20	0,0	0,0
31	Вындиностровское с.п.	1	4	24,4	428,7	107,2	422,4	119,1	80,7	25,5	0,0	0,0	0,0	1,1	0,0	0,0	0,0	11,8	6,3	1 736,00	0,10	36,20	12,9	0,0
32	Иссадское с.п.	1	15	0,0	428,7	107,2	428,7	128,7	94,5	34,2	0,0	0,0	0,0	0,0	0,0	0,0	0,0	0,0	0,0	1 987,00	0,20	37,20	0,0	0,0
33	Кисельнинское с.п.	1	1	0,0	428,7	107,2	428,7	115,6	104,2	11,4	0,0	0,0	0,0	0,0	0,0	0,0	0,0	0,0	0,0	2 415,00	0,10	36,20	0,0	0,0
34	Колчановское с.п.	0	0	1,0	1,0	0,0	0,0	0,0	0,0	0,0	0,0	0,0	0,0	0,0	0,0	0,0	0,0	0,0	1,0	3 000,00	0,10	36,20	0,0	0,0
35	Новоладожское г.п.	1	92	0,0	513,1	128,3	513,1	129,0	101,7	24,7	2,6	0,0	0,0	0,0	0,0	0,0	0,0	0,0	0,0	18 664,00	0,10	36,20	2,6	0,0
36	Пашское с.п.	1	3	22,8	468,0	117,0	389,6	117,3	72,1	38,0	0,0	0,0	0,0	0,0	0,0	0,0	5,5	1,8	78,4	5 102,00	0,10	36,20	7,3	0,0
37	Потанинское с.п.	1	2	0,0	428,7	107,3	428,7	120,8	86,8	26,2	0,0	0,0	0,0	0,0	0,0	0,0	0,0	7,7	0,0	1 214,00	0,10	36,20	7,7	0,0
38	Свирицкое с.п.	0	0	1,0	1,0	0,0	0,0	0,0	0,0	0,0	0,0	0,0	0,0	0,0	0,0	0,0	0,0	0,0	1,0	725,00	0,10	36,20	0,0	0,0
39	Селивановское с.п.	0	0	1,0	1,0	0,0	0,0	0,0	0,0	0,0	0,0	0,0	0,0	0,0	0,0	0,0	0,0	0,0	1,0	2 102,00	0,10	36,20	0,0	0,0
40	Староладожское с.п.	0	0	0,0	1,0	0,0	1,0	1,0	0,0	0,0	0,0	0,0	0,0	0,0	0,0	0,0	0,0	1,0	0,0	2 574,00	0,10	36,20	1,0	0,0

Приложение №13

№ п/п	Наименование органа исполнительной власти	Количество комиссий	Остаток неиспользованных средств на начало года	Поступило средств из областного бюджета муниципальным образованиям за отчетный период	Произведено расходов из бюджетов муниципальных образований за отчетный период	в том числе произведено расходов за отчетный период								Остаток неиспользованных средства конец отчетного периода	Численность населения в муниципальных образованиях человек	Коэффициент текущих расходов для составления протоколов	Нормативо текущих расходов в соответствии с 116-оз	Фактически произведено текущих расходов	Перерасход текущих расходов
						заработная плата	начисления на оплату труда	Услуги связи	Транспортные услуги	Прочие услуги	Прочие расходы	Увеличение стоимости основных средств	Увеличение стоимости материальных запасов						
189	Сланцевский МР	1	294 527,00	2 608 503,00	2 391 395,78	1 900 865,31	190 530,47	0,00	0,00	0,00	0,00	0,00	0,00	217 107,22	43 892,00	0,50	140 200,00	0,00	0,00
190	Сланцевское г.п.	0	130 587,43	100 000,00	0,00	0,00	0,00	0,00	0,00	0,00	0,00	0,00	0,00	230 587,43	34 218,00	0,40	139 200,00	0,00	0,00
191	Старопольское с.п.	1	218 496,00	1 428 137,00	1 210 944,42	1 154 335,19	46 609,23	0,00	0,00	0,00	0,00	0,00	0,00	217 192,58	2 953,00	0,10	136 200,00	1 000,00	0,00
192	Выскатское с.п.	0	0,00	11 000,00	11 000,00	0,00	0,00	0,00	0,00	0,00	0,00	0,00	11 000,00	0,00	2 248,00	0,10	136 200,00	1 000,00	0,00
193	Гостилицкое с.п.	0	1 000,00	1 000,00	0,00	0,00	0,00	0,00	0,00	0,00	0,00	0,00	1 000,00	0,00	1 656,00	0,10	136 200,00	0,00	0,00
194	Загривское с.п.	0	0,00	1 000,00	1 000,00	0,00	0,00	0,00	0,00	0,00	0,00	0,00	1 000,00	0,00	1 110,00	0,10	136 200,00	1 000,00	0,00
195	Новосельское с.п.	0	1 000,00	1 000,00	1 000,00	0,00	0,00	0,00	0,00	0,00	0,00	0,00	1 000,00	0,00	1 617,00	0,10	136 200,00	1 000,00	0,00
196	Черновское с.п.	1	1 000,00	1 000,00	1 000,00	0,00	0,00	0,00	0,00	0,00	0,00	0,00	1 000,00	0,00	690,00	0,10	136 200,00	1 000,00	0,00
	Итого по Сланцевскому р-ну	5	646 610,43	11 041 640,00	6 606 340,20	455 200,50	137 139,70	0,00	0,00	0,00	0,00	0,00	15 000,00	435 299,80	43 892,00	0,50	296 600,00	5 000,00	0,00
197	Тихвинский МР	1	65 592,20	611 503,00	500 086,32	351 838,96	105 047,36	15 300,00	0,00	0,00	0,00	14 600,00	13 300,00	111 416,68	70 489,00	0,80	143 200,00	43 200,00	0,00
198	Борское с.п.	0	0,00	1 000,00	1 000,00	0,00	0,00	0,00	0,00	0,00	0,00	0,00	1 000,00	0,00	1 630,00	0,10	136 200,00	1 000,00	0,00
199	Ганьковское с.п.	0	0,00	1 000,00	1 000,00	0,00	0,00	0,00	0,00	0,00	0,00	0,00	1 000,00	0,00	1 105,00	0,10	136 200,00	1 000,00	0,00
200	Горское с.п.	0	0,00	1 000,00	1 000,00	0,00	0,00	0,00	0,00	0,00	0,00	0,00	1 000,00	0,00	1 042,00	0,10	136 200,00	1 000,00	0,00
201	Коськовское с.п.	0	0,00	1 000,00	1 000,00	0,00	0,00	0,00	0,00	0,00	0,00	0,00	1 000,00	0,00	652,00	0,10	136 200,00	1 000,00	0,00
202	Мелегежское с.п.	0	0,00	1 000,00	1 000,00	0,00	0,00	0,00	0,00	0,00	0,00	0,00	1 000,00	0,00	1 035,00	0,10	136 200,00	1 000,00	0,00
203	Пашозерское с.п.	0	0,00	1 000,00	1 000,00	0,00	0,00	0,00	0,00	0,00	0,00	0,00	1 000,00	0,00	529,00	0,10	136 200,00	1 000,00	0,00
204	Тихвинское г.п.	0	0,00	6 000,00	6 000,00	0,00	0,00	0,00	0,00	0,00	0,00	0,00	6 000,00	0,00	60 286,00	0,70	142 200,00	6 000,00	0,00
205	Шугозерское с.п.	0	0,00	1 000,00	1 000,00	0,00	0,00	0,00	0,00	0,00	0,00	0,00	1 000,00	0,00	2 553,00	0,10	136 200,00	1 000,00	0,00
206	Цвылевское с.п.	0	0,00	1 000,00	1 000,00	0,00	0,00	0,00	0,00	0,00	0,00	0,00	1 000,00	0,00	1 657,00	0,10	136 200,00	1 000,00	0,00
	Итого по Тихвинскому р-ну	1	65 592,20	625 503,00	514 086,32	351 838,96	105 047,36	15 300,00	0,00	0,00	0,00	14 600,00	27 300,00	111 416,68	70 489,00	0,80	375 000,00	57 200,00	0,00
207	Тосненский МР	1	109 547,63	6 623 295,00	5 615 645,48	4 439 953,86	1 030 681,628	20 700,00	0,00	16 800,00	0,00	0,00	7 500,00	1 649,52	113 845,00	1,00	145 200,00	45 010,00	0,00
208	Любанское г.п.	1	55 840,00	3 512 384,00	3 512 384,00	3 371 142,05	105 041,955	46 000,00	0,00	0,00	0,00	30 200,00	0,00	0,00	9 957,00	0,10	136 200,00	136 200,00	0,00
209	Никольское г.п.	1	176 620,37	5 566 298,00	4 380 755,15	2 631 105,915	1 79 449,24	10 720,00	256,00	11 230,00	0,00	15 370,00	11 624,00	1 185 542,85	22 044,00	0,20	237 200,00	38 200,00	1 000,00
210	Тосненское г.п.	1	224 955,61	2 568 298,00	2 247 932,85	1 161 558,99	46 173,86	0,00	0,00	0,00	0,00	0,00	540 200,00	1 320 365,15	45 307,00	0,50	140 200,00	40 200,00	0,00
211	Тельмановское с.п.	1	611 621,01	546 714,00	546 714,00	378 386,80	131 127,20	0,00	0,00	0,00	0,00	13 850,00	23 350,00	0,00	14 286,00	0,20	137 200,00	37 200,00	0,00
212	Федоровское с.п.	1	57 998,50	467 323,00	467 323,00	337 167,94	98 832,06	0,00	0,00	0,00	0,00	1 000,00	28 323,00	0,00	4 016,00	0,10	136 200,00	31 323,00	0,00
213	Красноборское г.п.	1	0,00	1 000,00	1 000,00	0,00	0,00	0,00	0,00	0,00	0,00	0,00	1 000,00	0,00	5 522,00	0,10	136 200,00	1 000,00	0,00
214	Лесное с.п.	0	0,00	1 000,00	1 000,00	0,00	0,00	0,00	0,00	0,00	0,00	0,00	1 000,00	0,00	2 187,00	0,10	136 200,00	1 000,00	0,00
215	Нурминское с.п.	1	0,00	1 000,00	1 000,00	0,00	0,00	0,00	0,00	0,00	0,00	0,00	1 000,00	0,00	3 457,00	0,10	136 200,00	1 000,00	0,00
216	Рыбацкое с.п.	0	0,00	1 000,00	1 000,00	0,00	0,00	0,00	0,00	0,00	0,00	0,00	1 000,00	0,00	3 402,00	0,10	136 200,00	1 000,00	0,00
217	Трубниковское с.п.	0	0,00	1 000,00	1 000,00	0,00	0,00	0,00	0,00	0,00	0,00	0,00	1 000,00	0,00	3 647,00	0,10	136 200,00	1 000,00	0,00
218	Ульяновское г.п.	1	0,00	12 000,00	12 000,00	0,00	0,00	0,00	0,00	0,00	0,00	0,00	12 000,00	0,00	12 688,00	0,20	137 200,00	12 000,00	0,00
219	Форносовское г.п.	0	0,00	1 000,00	1 000,00	0,00	0,00	0,00	0,00	0,00	0,00	0,00	1 000,00	0,00	6 739,00	0,10	136 200,00	1 000,00	0,00
220	Шапкинское г.п.	0	0,00	1 000,00	1 000,00	0,00	0,00	0,00	0,00	0,00	0,00	0,00	1 000,00	0,00	3 593,00	0,10	136 200,00	1 000,00	0,00
	Итого по Тосненскому р-ну	9	580 743,12	3 293 312,00	22 779 754,48	15 951 315,55	491 305,93	37 420,00	256,00	28 030,00	0,00	62 420,00	119 997,00	2 513 557,52	231 845,00	4,00	1 522 800,00	237 133,00	1 000,00
221	Сосновоборский городской округ	1	121 056,39	610 503,00	610 503,00	440 375,71	127 924,29	35 520,00	2 000,00	0,00	4 303,00	0,00	380,00	0,00	67 397,00	0,70	142 200,00	142 203,00	3,00
	Итого по Сосновоборскому ГО	1	121 056,39	610 503,00	610 503,00	440 375,71	127 924,29	35 520,00	2 000,00	0,00	4 303,00	0,00	380,00	0,00	67 397,00	0,70	142 200,00	142 203,00	3,00

Приложение №13

№ п/п	Наименование органа исполнительной власти	Количество комиссий	Остаток неиспользованных средств на начало года	Поступило средств из областного бюджета муниципальным образованиям за отчетный период	Произведено расходов из бюджетов муниципальных образований за отчетный период	в том числе произведено расходов за отчетный период: заработная плата	начисления на оплату труда	Услуги связи	Транспортные услуги	Прочие услуги	Прочие расходы	Увеличение стоимости основных средств	Увеличение стоимости материальных запасов	Остаток неиспользованных средства комиссии отчетного периода	Численность населения в муниципальных образованиях человек	Коэффициент текущих расходов для составления протоколов	Нормативы текущих расходов в соответствии с 116-оз	Фактически произведено текущих расходов	Перерасход текущих расходов
142	Горбуновское с.п.	10	0,00	2 000,00	2 000,00	0,00	0,00	0,00	0,00	0,00	2 000,00	0,00	0,00	0,00	9 476,00	0,10	36 200,00	2 000,00	0,00
143	Ростилицкое с.п.	0	0,00	1 000,00	1 000,00	0,00	0,00	0,00	0,00	0,00	1 000,00	0,00	0,00	0,00	4 120,00	0,10	36 200,00	1 000,00	0,00
144	Копшинское с.п.	0	0,00	1 000,00	1 000,00	0,00	0,00	0,00	0,00	0,00	1 000,00	0,00	0,00	0,00	5 002,00	0,10	36 200,00	1 000,00	0,00
145	Колпорское с.п.	0	0,00	1 000,00	1 000,00	0,00	0,00	0,00	0,00	0,00	1 000,00	0,00	0,00	0,00	2 390,00	0,10	36 200,00	1 000,00	0,00
146	Лаголовское с.п.	0	0,00	1 000,00	0,00	0,00	0,00	0,00	0,00	0,00	0,00	0,00	0,00	1 000,00	3 650,00	0,10	36 200,00	0,00	0,00
147	Лопухинское с.п.	0	0,00	1 000,00	1 000,00	0,00	0,00	0,00	0,00	0,00	0,00	0,00	0,00	1 000,00	3 083,00	0,10	36 200,00	1 000,00	0,00
148	Орлецкое с.п.	0	0,00	1 000,00	0,00	0,00	0,00	0,00	0,00	0,00	0,00	0,00	0,00	1 000,00	3 143,00	0,10	36 200,00	0,00	0,00
149	Пеникновское с.п.	0	0,00	1 000,00	1 000,00	0,00	0,00	0,00	0,00	0,00	1 000,00	0,00	0,00	0,00	2 751,00	0,10	36 200,00	1 000,00	0,00
150	Роглинское с.п.	0	0,00	1 000,00	1 000,00	0,00	0,00	0,00	0,00	0,00	1 000,00	0,00	0,00	0,00	3 236,00	0,10	36 200,00	1 000,00	0,00
151	Русско-Высоцкое с.п.	0	0,00	1 000,00	1 000,00	0,00	0,00	0,00	0,00	0,00	1 000,00	0,00	0,00	0,00	5 530,00	0,10	36 200,00	1 000,00	0,00
	Итого по Ломоносовскому р-ну	**5**	**0,00**	**2 501 917,00**	**2 261 050,07**	**4 975,07**	**0,00**	**16 274,98**	**0,00**	**13 294,00**	**120 365,92**	**1 612 753,58**	**493 386,52**	**320 866,93**	**69 333,00**	**0,70**	**585 200,00**	**2 256 075,00**	**1 741 282,58**
152	Лужский МР	6	0,00	611 503,00	402 732,48	253 947,03	74 276,02	3 000,00	2 516,00	0,00	0,00	46 807,29	20 186,14	208 770,52	75 821,00	0,80	43 200,00	374 509,43	0,00
153	Лужское г.п.	2	121 869,88	426 225,00	426 225,00	228 897,46	52 565,23	0,00	0,00	0,00	0,00	0,00	11 624,63	37 047,00	37 047,00	0,40	39 200,00	11 624,63	0,00
154	Толмачевское г.п.	0	133 908,04	467 323,00	467 323,00	341 449,51	99 241,41	0,00	0,00	0,00	0,00	24 323,09	2 308,99	4 385,00	4 385,00	0,10	36 200,00	26 632,08	0,00
155	Володарское с.п.	0	0,00	1 000,00	1 000,00	0,00	0,00	0,00	0,00	0,00	0,00	0,00	1 000,00	1 634,00	1 634,00	0,10	36 200,00	1 000,00	0,00
156	Волошовское с.п.	1	0,00	1 000,00	1 000,00	0,00	0,00	0,00	0,00	0,00	0,00	0,00	1 000,00	1 468,00	1 468,00	0,10	36 200,00	1 000,00	0,00
157	Дзержинское с.п.	0	0,00	1 000,00	1 000,00	0,00	0,00	0,00	0,00	0,00	0,00	0,00	1 000,00	3 311,00	3 311,00	0,10	36 200,00	1 000,00	0,00
158	Заклинское с.п.	0	0,00	1 000,00	1 000,00	0,00	0,00	0,00	0,00	0,00	0,00	0,00	1 000,00	4 778,00	4 778,00	0,10	36 200,00	1 000,00	0,00
159	Мшинское с.п.	0	0,00	1 000,00	1 000,00	0,00	0,00	0,00	0,00	0,00	0,00	0,00	1 000,00	3 512,00	3 512,00	0,10	36 200,00	1 000,00	0,00
160	Оредежское с.п	1	0,00	1 000,00	1 000,00	0,00	0,00	0,00	0,00	0,00	0,00	0,00	1 000,00	2 879,00	2 879,00	0,10	36 200,00	1 000,00	0,00
161	Осьминское с.п.	0	0,00	1 000,00	1 000,00	0,00	0,00	0,00	0,00	0,00	0,00	0,00	1 000,00	3 128,00	3 128,00	0,10	36 200,00	1 000,00	0,00
162	Ретюнское с.п.	0	0,00	1 000,00	1 000,00	0,00	0,00	0,00	0,00	0,00	0,00	0,00	1 000,00	1 984,00	1 984,00	0,10	36 200,00	1 000,00	0,00
163	Серебрянское с.п.	2	0,00	1 000,00	1 000,00	0,00	0,00	0,00	0,00	0,00	0,00	0,00	1 000,00	1 801,00	1 801,00	0,10	36 200,00	1 000,00	0,00
164	Скребловское с.п.	0	0,00	1 000,00	1 000,00	0,00	0,00	0,00	0,00	0,00	0,00	0,00	1 000,00	3 157,00	3 157,00	0,10	36 200,00	1 000,00	0,00
165	Тесовское с.п.	0	0,00	1 000,00	1 000,00	0,00	0,00	0,00	0,00	0,00	0,00	0,00	1 000,00	2 108,00	2 108,00	0,10	36 200,00	1 000,00	0,00
166	Торковичское с.п.	0	0,00	1 000,00	1 000,00	0,00	0,00	0,00	0,00	0,00	0,00	0,00	0,00	1 370,00	1 370,00	0,10	36 200,00	0,00	0,00
167	Ям-Тесовское с.п.	1	0,00	1 000,00	1 000,00	0,00	0,00	0,00	0,00	0,00	0,00	0,00	1 000,00	3 259,00	3 259,00	0,10	36 200,00	1 000,00	0,00
	Итого по Лужскому р-ну	**13**	**255 777,92**	**1 518 051,00**	**1 309 280,48**	**824 294,00**	**226 082,66**	**5 000,00**	**2 516,00**	**0,00**	**0,00**	**71 130,38**	**46 119,76**	**75 821,00**	**75 821,00**	**0,80**	**589 200,00**	**124 766,14**	**0,00**
168	Подпорожский МР	0	0,00	607 503,00	607 503,00	337 950,95	101 203,67	17 606,00	0,00	52 800,12	0,00	86 992,20	10 950,06	0,00	30 523,00	0,40	39 200,00	168 548,38	0,00
169	Важинское г.п.	1	0,00	428 137,00	428 137,00	212 825,73	63 575,98	0,00	0,00	133 801,73	0,00	0,00	17 933,56	0,00	2 906,00	0,10	36 200,00	151 735,29	115 535,29
170	Вознесенское г.п.	1	0,00	467 323,00	467 323,00	331 075,36	100 199,54	0,00	0,00	0,00	0,00	26 046,58	10 001,52	0,00	2 992,00	0,10	36 200,00	36 048,10	0,00
171	Винницкое с.п.	0	0,00	1 000,00	1 000,00	0,00	0,00	0,00	0,00	0,00	0,00	0,00	1 000,00	0,00	3 290,00	0,10	36 200,00	1 000,00	0,00
172	Никольское г.п.	0	0,00	1 000,00	1 000,00	0,00	0,00	0,00	0,00	0,00	0,00	0,00	1 000,00	0,00	2 886,00	0,10	36 200,00	1 000,00	0,00
173	Подпорожское г.п.	1	0,00	2 000,00	2 000,00	0,00	0,00	0,00	0,00	0,00	0,00	0,00	2 000,00	0,00	18 449,00	0,20	37 200,00	2 000,00	0,00
	Итого по Подпорожскому р-ну	**6**	**0,00**	**1 506 963,00**	**1 506 963,00**	**881 852,04**	**264 979,19**	**17 606,00**	**0,00**	**186 601,85**	**0,00**	**113 038,78**	**42 885,14**	**0,00**	**30 523,00**	**0,40**	**221 200,00**	**360 131,77**	**115 535,29**
174	Приозерское г.п.	1	0,00	546 714,00	546 714,00	384 886,91	108 849,86	15 000,00	0,00	2 820,00	2 600,00	13 035,23	19 522,00	0,00	19 109,00	0,20	37 200,00	352 977,23	15 777,23
175	Приозерский МР	1	0,00	610 503,00	610 503,00	467 156,46	143 346,54	0,00	0,00	0,00	0,00	0,00	0,00	0,00	63 041,00	0,70	42 200,00	0,00	0,00
176	Запорожское с.п.	2	0,00	428 137,00	428 137,00	320 621,52	94 715,48	0,00	0,00	0,00	0,00	0,00	12 800,00	0,00	2 766,00	0,10	36 200,00	12 800,00	0,00
177	Мельниковское с.п.	3	0,00	428 137,00	428 137,00	313 608,97	93 378,03	0,00	0,00	0,00	0,00	0,00	23 150,00	0,00	2 186,00	0,10	36 200,00	23 150,00	0,00
178	Мичуринское с.п.	7	0,00	428 137,00	428 137,00	301 947,67	91 189,33	0,00	0,00	0,00	0,00	0,00	35 000,00	0,00	1 851,00	0,10	36 200,00	35 000,00	0,00
179	Петровское с.п.	8	0,00	428 137,00	428 137,00	318 757,40	101 523,60	0,00	1 306,00	3 500,00	3 050,00	0,00	0,00	0,00	1 823,00	0,10	36 200,00	7 856,00	0,00
180	Плодовское с.п.	1	0,00	428 137,00	428 137,00	295 447,59	89 289,41	0,00	0,00	0,00	0,00	0,00	43 400,00	0,00	2 758,00	0,10	36 200,00	43 400,00	7 200,00
181	Ромашкинское с.п.	2	0,00	512 384,00	512 384,00	322 574,12	97 463,53	0,00	0,00	0,00	0,00	39 182,96	53 163,39	0,00	7 401,00	0,10	36 200,00	92 346,35	56 146,35
182	Сосновское с.п.	8	0,00	546 714,00	546 714,00	370 466,81	110 672,99	0,00	0,00	0,00	0,00	52 835,52	12 738,68	0,00	11 583,00	0,20	37 200,00	65 574,20	28 374,20
183	Кузнечное с.п.	2	0,00	467 323,00	467 323,00	309 452,39	86 893,52	0,00	0,00	0,00	8 040,65	30 599,85	32 336,59	0,00	4 397,00	0,10	36 200,00	70 977,09	34 777,09
184	Громовское с.п.	2	0,00	1 000,00	1 000,00	0,00	0,00	0,00	0,00	0,00	0,00	0,00	1 000,00	0,00	2 546,00	0,10	36 200,00	1 000,00	0,00
185	Красноозерное с.п.	0	0,00	1 000,00	1 000,00	0,00	0,00	0,00	0,00	0,00	0,00	0,00	1 000,00	0,00	1 137,00	0,10	36 200,00	1 000,00	0,00
186	Ларионовское с.п.	0	0,00	1 000,00	1 000,00	0,00	0,00	1 000,00	0,00	0,00	0,00	0,00	0,00	0,00	3 001,00	0,10	36 200,00	1 000,00	0,00
187	Раздольевское с.п.	0	0,00	1 000,00	1 000,00	0,00	0,00	0,00	0,00	0,00	0,00	0,00	1 000,00	0,00	1 706,00	0,10	36 200,00	1 000,00	0,00
188	Севастьяновское с.п.	0	0,00	1 000,00	1 000,00	0,00	0,00	0,00	0,00	0,00	0,00	0,00	1 000,00	0,00	777,00	0,10	36 200,00	1 000,00	0,00
	Итого по Приозерскому р-ну	**37**	**0,00**	**4 829 323,00**	**4 829 323,00**	**3 404 919,84**	**1 015 322,29**	**16 000,00**	**1 306,00**	**6 320,00**	**13 690,65**	**135 653,56**	**236 110,66**	**0,00**	**63 041,00**	**0,70**	**551 000,00**	**409 080,87**	**142 274,87**

Приложение №13

№ п/п	Наименование органа исполнительной власти	Количество комиссий	Остаток неиспользованных средств на начало года	Поступило средств из областного бюджета муниципальным образованиям за отчетный период	Произведено расходов из бюджетов муниципальных образований за отчетный период	в том числе произведено расходов за отчетный период								Остаток неиспользованных средств на конец отчетного периода	Численность населения в муниципальных образованиях человек	Коэффициент текущих расходов для составления протоколов	Норматив текущих расходов в соответствии с 116-оз	Фактическое произведение текущих расходов	Перерасход текущих расходов
						Заработная плата	начисления на оплату труда	Услуги связи	Транспортные услуги	Прочие услуги	Прочие расходы	Увеличение стоимости основных средств	Увеличение стоимости материальных запасов						
98	Танцкое г.п.	0	0,00	1 000,00	1 000,00	0,00	0,00	0,00	0,00	0,00	0,00	0,00	1 000,00	0,00	7 032,00	0,10	36 200,00	1 000,00	0,00
	Итого по Гатчинскому р-ну	**11**	**1 022 518,26**	**5 779 399,00**	**5 273 827,84**	**3 779 863,83**	**1 170 571,42**	**76 278,90**	**5 000,00**	**23 954,17**	**0,00**	**30 000,00**	**188 159,52**	**505 571,16**	**246 223,00**	**1,00**	**672 600,00**	**323 392,39**	**74 768,77**
99	Кингисеппский МР	1	0,00	612 503,00	577 303,00	448 892,44	118 410,56	0,00	0,00	0,00	0,00	0,00	10 000,00	35 200,00	79 647,00	0,80	43 200,00	10 000,00	0,00
100	Кингисеппское ГП	0	0,00	569 298,00	0,00	0,00	0,00	0,00	0,00	0,00	0,00	0,00	0,00	569 298,00	47 969,00	0,50	40 200,00	0,00	0,00
101	г.Ивангород	1	0,00	512 384,00	512 384,00	375 869,80	109 694,50	0,00	0,00	0,00	0,00	22 062,00	4 757,70	0,00	10 744,00	0,20	37 200,00	26 819,70	0,00
102	Большелуцкое с.п.	1	0,00	467 323,00	10 123,00	0,00	0,00	683,92	0,00	0,00	0,00	5 300,00	4 139,08	457 200,00	3 790,00	0,10	36 200,00	10 123,00	0,00
103	Котельское с.п.	1	1 357,57	467 323,00	467 323,00	324 320,61	97 779,39	15 982,82	0,00	0,00	6 300,00	23 601,86	9 338,32	0,00	3 615,00	0,10	36 200,00	45 223,00	9 023,00
104	Опольевское с.п.	1	69 999,51	428 137,00	428 137,00	300 256,84	90 089,91	8 838,40	0,00	20 000,00	0,00	0,00	8 951,85	0,00	2 846,00	0,10	36 200,00	37 790,25	1 590,25
105	Усть-Лужское с.п.	1	0,00	428 137,00	428 137,00	325 936,81	91 901,20	1 249,99	320,00	0,00	0,00	2 263,09	5 465,91	0,00	2 966,00	0,10	36 200,00	10 298,99	0,00
106	Фалилеевское с.п.	1	14 950,91	428 137,00	2 240 905,57	175 876,97	53 642,12	0,00	0,00	1 750,00	0,00	0,00	11 636,48	187 231,43	5 184,00	0,10	36 200,00	13 386,48	0,00
107	Вистинское с.п.	0	1 000,00	0,00	0,00	0,00	0,00	0,00	0,00	0,00	0,00	0,00	0,00	1 000,00	2 861,00	0,10	36 200,00	0,00	0,00
108	Кузёмкинское с.п.	1	0,00	1 000,00	1 000,00	0,00	0,00	0,00	0,00	0,00	0,00	0,00	1 000,00	0,00	1 408,00	0,10	36 200,00	1 000,00	0,00
109	Нежинское с.п.	1	0,00	1 000,00	1 000,00	0,00	0,00	0,00	0,00	0,00	0,00	0,00	1 000,00	0,00	55 915,00	0,10	36 200,00	1 000,00	0,00
110	Пустомержское с.п.	1	0,00	1 000,00	1 000,00	0,00	0,00	0,00	0,00	0,00	0,00	0,00	1 000,00	0,00	2 349,00	0,10	36 200,00	1 000,00	0,00
	Итого по Кингисеппскому р-ну	**10**	**324 307,99**	**3 917 242,00**	**2 667 312,57**	**1 951 153,47**	**559 517,68**	**16 755,13**	**320,00**	**21 750,00**	**6 300,00**	**53 226,95**	**57 289,34**	**1 249 929,43**	**79 647,00**	**1,00**	**446 400,00**	**156 641,42**	**10 613,25**
111	Киришский МР	1	0,00	610 503,00	610 503,00	437 250,00	132 053,00	0,00	0,00	0,00	0,00	26 200,00	15 000,00	0,00	64 493,00	0,70	41 200,00	0,00	0,00
112	Киришское г.п.	1	0,00	0,00	0,00	0,00	0,00	0,00	0,00	0,00	0,00	0,00	0,00	0,00	52 494,00	0,60	41 200,00	0,00	0,00
113	Пчевжинское с.п.	1	0,00	428 136,00	428 136,00	294 086,00	88 813,00	3 000,00	0,00	20 260,00	0,00	13 700,00	8 277,00	0,00	1 364,00	0,10	36 200,00	45 237,00	9 037,00
114	Будогощское г.п.	0	0,00	1 000,00	1 000,00	0,00	0,00	0,00	0,00	0,00	0,00	0,00	1 000,00	0,00	5 044,00	0,10	36 200,00	1 000,00	0,00
115	Глажевское с.п.	0	0,00	1 000,00	1 000,00	0,00	0,00	0,00	0,00	0,00	0,00	0,00	1 000,00	0,00	2 931,00	0,10	36 200,00	1 000,00	0,00
116	Кусинское с.п.	0	0,00	1 000,00	1 000,00	0,00	0,00	0,00	0,00	0,00	0,00	0,00	1 000,00	0,00	1 072,00	0,10	36 200,00	1 000,00	0,00
117	Пчевское с.п.	0	0,00	1 000,00	1 000,00	0,00	0,00	0,00	0,00	0,00	0,00	0,00	1 000,00	0,00	1 588,00	0,10	36 200,00	1 000,00	0,00
	Итого по Киришскому р-ну	**3**	**0,00**	**1 042 639,00**	**1 042 639,00**	**731 336,00**	**220 866,00**	**3 000,00**	**0,00**	**20 260,00**	**0,00**	**39 900,00**	**27 277,00**	**0,00**	**64 493,00**	**0,70**	**264 400,00**	**90 437,00**	**9 037,00**
118	Кировский МР	1	95 830,62	622 295,00	515 277,76	364 616,33	105 461,43	17 068,00	0,00	0,00	0,00	8 500,00	19 632,00	107 017,24	105 233,00	1,00	45 200,00	45 200,00	0,00
119	Мгинское г.п.	0	0,00	546 714,00	546 714,00	387 169,65	116 009,69	25 000,00	0,00	3 851,00	0,00	14 683,66	0,00	0,00	12 479,00	0,20	37 200,00	43 534,66	6 334,66
120	Отрадненское г.п.	1	87 469,51	567 298,00	567 298,00	407 301,07	121 796,03	20 227,39	348,00	1 600,00	0,00	0,00	15 024,61	0,00	25 481,00	0,30	38 200,00	38 200,00	0,00
121	Назиевское г.п.	1	0,00	467 323,00	467 323,00	327 713,83	88 373,91	30,00	0,00	0,00	0,00	34 600,00	16 635,26	0,00	55 121,00	0,10	36 200,00	51 235,26	15 035,26
122	Шлиссельбургское г.п.	1	0,00	546 714,00	546 714,00	412 000,00	124 424,00	0,00	0,00	0,00	0,00	0,00	10 290,00	0,00	14 803,00	0,20	37 200,00	10 290,00	0,00
123	Кировское г.п.	0	0,00	5 000,00	5 000,00	0,00	0,00	0,00	0,00	0,00	0,00	0,00	0,00	0,00	26 219,00	0,30	38 200,00	0,00	0,00
124	Павловское г.п.	0	0,00	21 000,00	21 000,00	0,00	0,00	0,00	0,00	0,00	0,00	0,00	21 000,00	0,00	20 720,00	0,10	36 200,00	1 000,00	0,00
125	Приладожское г.п.	0	0,00	1 000,00	1 000,00	0,00	0,00	0,00	0,00	0,00	0,00	0,00	1 000,00	0,00	6 039,00	0,10	36 200,00	1 000,00	0,00
126	Путиловское с.п.	1	0,00	1 000,00	1 000,00	0,00	0,00	0,00	0,00	0,00	0,00	0,00	1 000,00	0,00	2 408,00	0,10	36 200,00	1 000,00	0,00
127	Синявинское г.п.	1	0,00	1 000,00	1 000,00	0,00	0,00	0,00	0,00	0,00	0,00	0,00	1 000,00	0,00	24 025,00	0,10	36 200,00	1 000,00	0,00
128	Суховское с.п.	1	0,00	1 000,00	1 000,00	0,00	0,00	0,00	0,00	0,00	0,00	0,00	1 000,00	0,00	1 389,00	0,10	36 200,00	1 000,00	0,00
129	Шумское с.п.	0	1 000,00	1 000,00	1 000,00	0,00	0,00	0,00	0,00	0,00	0,00	0,00	1 000,00	0,00	3 049,00	0,10	36 200,00	1 000,00	0,00
	Итого по Кировскому р-ну	**8**	**184 300,13**	**2 759 344,00**	**2 652 326,76**	**1 898 800,88**	**556 065,06**	**62 295,39**	**348,00**	**5 451,00**	**0,00**	**57 783,66**	**67 581,87**	**107 017,24**	**105 233,00**	**1,00**	**449 400,00**	**194 459,92**	**21 369,92**
130	Лодейнопольский МР	1	296 027,00	607 503,00	0,00	0,00	0,00	0,00	0,00	0,00	0,00	0,00	0,00	607 503,00	29 843,00	0,30	38 200,00	0,00	0,00
131	Лодейнопольское г.п.	1	146 640,05	567 298,00	521 342,72	350 075,04	116 069,68	7 000,00	0,00	0,00	25 000,00	0,00	23 198,00	45 955,28	20 875,00	0,30	38 200,00	55 198,00	16 998,00
132	Алеховщинское с.п.	1	0,00	467 323,00	467 323,00	331 106,00	101 616,02	0,00	0,00	0,00	0,00	20 700,00	13 900,98	0,00	3 966,00	0,10	36 200,00	34 600,98	0,00
133	Доможировское с.п.	1	113 407,85	428 137,00	378 703,17	246 987,94	73 382,35	2 669,88	0,00	2 100,00	820,00	14 106,00	38 637,00	49 433,83	2 255,00	0,10	36 200,00	58 332,88	22 132,88
134	Янегское с.п.	1	154 898,83	428 137,00	428 137,00	215 878,30	91 773,65	4 000,00	3 000,00	99 200,00	0,00	2 120,00	12 165,05	0,00	1 798,00	0,10	36 200,00	120 485,05	84 285,05
135	Свирьстройское г.п.	1	209 379,00	408 534,00	136 331,88	83 843,61	25 239,72	248,55	0,00	0,00	4 420,00	22 580,00	0,00	272 202,12	949,00	0,10	36 200,00	27 248,55	0,00
	Итого по Лодейнопольскому р-ну	**6**	**920 352,73**	**2 906 932,00**	**1 931 837,77**	**1 227 890,89**	**408 081,42**	**13 918,43**	**3 000,00**	**101 300,00**	**30 240,00**	**59 506,00**	**87 901,03**	**975 094,23**	**29 843,00**	**0,30**	**221 200,00**	**295 865,46**	**123 415,93**
136	Ломоносовский МР	1	0,00	610 503,00	359 992,42	0,00	0,00	0,00	0,00	0,00	12 400,30	266 967,14	80 624,98	250 510,58	69 331,00	0,70	42 200,00	359 992,42	0,00
137	Лебяженское г.п.	1	0,00	512 384,00	447 019,37	375 070,00	0,00	16 274,98	0,00	0,00	29 990,02	309 120,08	107 659,27	65 364,63	5 570,00	0,10	36 200,00	443 044,30	406 844,30
138	Большеижорское г.п.	0	0,00	467 323,00	467 323,00	0,00	0,00	0,00	0,00	0,00	133 597,00	337 004,27	96 721,23	0,00	2 976,00	0,10	36 200,00	467 323,00	431 123,00
139	Аннинское с.п.	1	0,00	512 384,00	509 392,28	0,00	0,00	0,00	0,00	13 294,00	21 878,60	365 698,59	107 521,09	2 991,72	27 559,00	0,10	36 200,00	508 392,28	472 192,28
140	Нижинское с.п.	1	0,00	467 323,00	467 323,00	0,00	0,00	0,00	0,00	0,00	132 500,00	333 963,00	100 860,00	0,00	4 041,00	0,10	36 200,00	467 323,00	431 123,00
141	Виллозское с.п.	0	0,00	1 000,00	1 000,00	0,00	0,00	0,00	0,00	0,00	1 000,00	0,00	0,00	0,00	6 806,00	0,10	36 200,00	1 000,00	0,00

Приложение №13

№ п/п	Наименование органа исполнительной власти	Количество комиссий	Остаток неиспользованных средств на начало года	Поступило средств из областного бюджета муниципальным образованиям за отчетный период	Произведено расходов из бюджетов муниципальных образований за отчетный период	в том числе произведено расходов за отчетный период: Заработная плата	начисления на оплату труда	Услуги связи	Транспортные услуги	Прочие услуги	Прочие расходы	Увеличение стоимости основных средств	Увеличение стоимости материальных запасов	Остаток неиспользованных средств конец отчетного периода	Численность населения в муниципальных образованиях человек	Коэффициент текущих расходов для составления протоколов	Норматив текущих расходов в соответствии с 116-оз	Фактически произведено текущих расходов	Перерасход текущих расходов
47	город Всеволожск	1	0,00	600 692,00	600 692,00	428 949,51	129 542,49	10,00	0,00	0,00	0,00	14 860,72	27 339,28	0,00	66 480,00	0,70	42 200,00	42 200,00	0,00
48	Агалатовское с.п.	0	0,00	1 000,00	1 000,00	0,00	0,00	0,00	0,00	0,00	0,00	0,00	1 000,00	0,00	8 179,00	0,10	36 200,00	1 000,00	0,00
49	Сертолово	1	0,00	569 298,00	569 298,00	422 824,10	136 175,90	0,00	0,00	0,00	0,00	0,00	10 298,00	0,00	51 349,00	0,60	41 200,00	10 298,00	0,00
50	Бугровское с.п.	1	0,00	512 384,00	512 384,00	393 548,39	118 835,61	0,00	0,00	0,00	0,00	0,00	0,00	0,00	11 125,00	0,20	37 200,00	0,00	0,00
51	Морозовское г.п.	1	0,00	546 714,00	546 714,00	381 323,80	120 190,20	5 895,30	230,00	0,00	0,00	0,00	39 074,70	0,00	10 959,00	0,20	37 200,00	45 200,00	48 000,00
52	Рахьинское г.п.	1	0,00	512 384,00	512 384,00	386 559,47	115 824,53	0,00	0,00	0,00	0,00	0,00	10 000,00	0,00	7 827,00	0,10	36 200,00	10 000,00	0,00
53	Дубровское г.п.	1	0,00	512 384,00	512 384,00	366 455,00	110 729,00	0,00	0,00	0,00	0,00	17 060,00	18 140,00	0,00	7 403,00	0,10	36 200,00	35 200,00	0,00
54	Романовское с.п.	1	0,00	512 384,00	512 384,00	95 811,41	27 593,57	0,00	0,00	0,00	0,00	0,00	10 000,00	0,00	8 863,00	0,10	36 200,00	10 000,00	0,00
55	Заневское с.п.	1	0,00	512 384,00	512 384,00	396 880,22	115 503,78	0,00	0,00	0,00	0,00	0,00	0,00	0,00	11 410,00	0,20	37 200,00	0,00	0,00
56	Лесколовское с.п.	1	0,00	512 384,00	512 384,00	393 508,64	118 875,36	0,00	0,00	0,00	0,00	0,00	0,00	0,00	10 001,00	0,20	37 200,00	0,00	0,00
57	Колтушское с.п.	1	0,00	3 000,00	3 000,00	0,00	0,00	0,00	0,00	0,00	0,00	0,00	3 000,00	0,00	24 938,00	0,30	38 200,00	3 000,00	0,00
58	Кузьмоловское с.п.	1	0,00	2 000,00	2 000,00	0,00	0,00	0,00	0,00	0,00	0,00	0,00	0,00	0,00	10 441,00	0,20	37 200,00	0,00	0,00
59	Куйвозовское с.п.	1	0,00	2 000,00	2 000,00	0,00	0,00	0,00	0,00	0,00	0,00	0,00	2 000,00	0,00	14 349,00	0,20	37 200,00	2 000,00	0,00
60	Мурино с.п.	0	0,00	1 000,00	1 000,00	0,00	0,00	0,00	0,00	0,00	0,00	0,00	1 000,00	0,00	10 976,00	0,20	37 200,00	1 000,00	0,00
61	Новодевяткинское с.п.	1	0,00	334 417,00	334 417,00	255 318,90	77 098,10	0,00	0,00	2 000,00	0,00	0,00	0,00	0,00	15 095,00	0,20	37 200,00	2 000,00	0,00
62	Разметелевское с.п.	0	0,00	0,00	0,00	0,00	0,00	0,00	0,00	0,00	0,00	0,00	0,00	0,00	0,00	0,00	35 200,00	0,00	0,00
63	Свердловское г.п.	0	0,00	2 000,00	0,00	0,00	0,00	0,00	0,00	0,00	0,00	0,00	0,00	2 000,00	11 503,00	0,20	37 200,00	0,00	0,00
64	Токсовское г.п.	0	0,00	1 000,00	1 000,00	0,00	0,00	0,00	0,00	0,00	0,00	0,00	1 000,00	0,00	7 516,00	0,10	36 200,00	1 000,00	0,00
65	Щегловское с.п.	0	0,00	1 000,00	1 000,00	0,00	0,00	0,00	0,00	0,00	0,00	0,00	1 000,00	0,00	4 361,00	0,10	36 200,00	1 000,00	0,00
66	Юкковское с.п.	0	0,00	1 000,00	1 000,00	0,00	0,00	0,00	0,00	0,00	0,00	0,00	1 000,00	0,00	3 668,00	0,10	36 200,00	1 000,00	0,00
	Итого по Всеволожскому р-ну	**14**	**0,00**	**5 772 512,00**	**5 770 512,00**	**3 973 519,59**	**1 205 915,39**	**11 595,30**	**230,00**	**2 000,00**	**25 000,00**	**31 920,72**	**139 351,98**	**2 000,00**	**296 443,00**	**1,00**	**290 200,00**	**210 098,00**	**8 000,00**
67	Выборгский МР	1	308 635,00	633 087,00	380 973,34	300 086,31	80 887,03	0,00	0,00	0,00	0,00	0,00	0,00	252 113,66	204 788,00	1,00	45 200,00	0,00	0,00
68	Выборгское г.п.	1	85 159,75	602 692,00	504 291,84	361 135,78	98 956,06	559,65	0,00	1 738,00	0,00	37 260,00	14 642,35	98 400,16	79 897,00	0,80	43 200,00	44 200,00	1 000,00
69	Светогорское г.п.	1	0,00	566 298,00	566 298,00	402 920,00	118 180,00	6 600,00	0,00	0,00	0,00	7 740,00	30 858,00	0,00	92 192,00	0,30	38 200,00	45 198,00	6 998,00
70	Советское г.п.	1	0,00	512 384,00	512 384,00	306 428,34	102 571,66	0,00	0,00	0,00	0,00	53 700,00	49 684,00	0,00	53 392,00	0,10	36 200,00	103 384,00	67 184,00
71	Высокое г.п.	1	0,00	1 000,00	1 000,00	0,00	0,00	0,00	0,00	0,00	0,00	0,00	1 000,00	0,00	11 152,00	0,10	36 200,00	1 000,00	0,00
72	Лебяжье с.п.	0	0,00	1 000,00	1 000,00	0,00	0,00	0,00	0,00	0,00	0,00	0,00	1 000,00	0,00	0,00	0,00	35 200,00	1 000,00	0,00
73	Гончаровское с.п.	0	0,00	1 000,00	1 000,00	0,00	0,00	0,00	0,00	0,00	0,00	0,00	1 000,00	0,00	19 856,00	0,10	36 200,00	1 000,00	0,00
74	Каменногорское г.п.	0	0,00	2 000,00	2 000,00	0,00	0,00	0,00	0,00	0,00	0,00	0,00	2 000,00	0,00	12 722,00	0,20	37 200,00	2 000,00	0,00
75	Красносельское с.п.	0	0,00	1 000,00	1 000,00	0,00	0,00	450,00	0,00	0,00	0,00	0,00	1 000,00	0,00	15 568,00	0,10	36 200,00	1 000,00	0,00
76	Первомайское с.п.	0	0,00	1 000,00	0,00	0,00	0,00	0,00	0,00	0,00	0,00	0,00	1 000,00	0,00	9 311,00	0,10	36 200,00	0,00	0,00
77	Полянское с.п.	0	0,00	2 000,00	2 000,00	0,00	0,00	0,00	0,00	0,00	0,00	0,00	2 000,00	0,00	15 285,00	0,20	37 200,00	2 000,00	0,00
78	Приморское г.п.	0	0,00	2 000,00	2 000,00	0,00	0,00	0,00	0,00	0,00	0,00	0,00	2 000,00	0,00	13 800,00	0,20	37 200,00	2 000,00	0,00
79	Рощинское г.п.	0	0,00	2 000,00	2 000,00	0,00	0,00	0,00	0,00	0,00	0,00	0,00	0,00	0,00	20 734,00	0,30	38 200,00	0,00	0,00
80	Селезневское с.п.	0	0,00	1 000,00	1 000,00	0,00	0,00	0,00	0,00	0,00	0,00	0,00	1 000,00	0,00	6 879,00	0,10	36 200,00	1 000,00	0,00
	Итого по Выборгскому р-ну	**78**	**394 794,75**	**2 328 461,00**	**1 976 947,18**	**1 370 570,43**	**400 594,75**	**7 159,65**	**0,00**	**1 738,00**	**0,00**	**98 700,00**	**96 184,35**	**351 513,82**	**204 788,00**	**1,00**	**528 800,00**	**203 782,00**	**75 182,00**
81	Гатчинский МР	1	143 368,05	633 087,00	633 087,00	452 498,00	135 389,00	39 200,03	0,00	0,00	0,00	0,00	5 999,97	0,00	246 223,00	1,00	45 200,00	45 200,00	0,00
82	Сиверское г.п.	1	84 219,79	546 714,00	464 805,18	357 923,18	106 882,00	0,00	0,00	0,00	0,00	0,00	0,00	81 908,82	19 768,00	0,20	37 200,00	0,00	0,00
83	г.Коммунар	1	0,00	567 298,00	567 298,00	361 382,18	144 922,67	3 921,14	0,00	6 000,00	0,00	0,00	51 072,01	0,00	21 575,00	0,30	38 200,00	60 993,15	22 793,15
84	Вырицкое г.п.	1	210 908,83	546 714,00	425 781,03	319 936,96	95 415,51	0,00	0,00	414,56	0,00	0,00	10 014,00	120 932,97	15 332,00	0,20	37 200,00	10 428,56	0,00
85	Дружногорское г.п.	1	115 791,13	512 384,00	425 850,92	328 559,32	97 291,60	0,00	0,00	0,00	0,00	0,00	0,00	86 533,08	6 182,00	0,10	36 200,00	0,00	0,00
86	Елизаветинское с.п.	1	73 718,44	512 384,00	464 030,31	305 948,71	91 188,65	13 000,00	0,00	0,00	0,00	30 000,00	23 892,95	48 353,69	5 774,00	0,10	36 200,00	66 892,95	30 692,95
87	Пудостьское с.п.	1	247 681,00	512 384,00	353 384,06	267 310,18	86 073,88	0,00	0,00	0,00	0,00	0,00	0,00	158 999,94	9 706,00	0,10	36 200,00	0,00	0,00
88	Рождественское с.п.	1	146 831,02	512 384,00	512 384,00	350 268,33	104 633,00	19 000,00	5 000,00	2 340,00	0,00	0,00	31 142,67	0,00	6 025,00	0,10	36 200,00	57 482,67	21 282,67
89	г.Гатчина	1	0,00	602 692,00	593 849,34	429 948,00	128 544,00	1 157,73	0,00	14 199,61	0,00	0,00	20 000,00	8 842,66	96 334,00	0,90	44 200,00	35 357,34	0,00
90	Пудомягское сп	1	0,00	512 384,00	512 384,00	373 477,54	109 982,46	0,00	0,00	0,00	0,00	0,00	28 924,00	0,00	6 350,00	0,10	36 200,00	28 924,00	0,00
91	Большеколпанское с.п.	0	0,00	1 000,00	1 000,00	0,00	0,00	0,00	0,00	0,00	0,00	0,00	1 000,00	0,00	9 782,00	0,10	36 200,00	0,00	0,00
92	Вереское с.п.	0	0,00	1 000,00	1 000,00	0,00	0,00	0,00	0,00	0,00	0,00	0,00	1 000,00	0,00	7 187,00	0,10	36 200,00	0,00	0,00
93	Войсковицкое с.п.	0	0,00	1 000,00	1 000,00	0,00	0,00	0,00	0,00	0,00	0,00	0,00	1 000,00	0,00	6 943,00	0,10	36 200,00	0,00	0,00
94	Кобринское с.п.	0	0,00	1 000,00	1 000,00	0,00	0,00	0,00	0,00	0,00	0,00	0,00	1 000,00	0,00	6 235,00	0,10	36 200,00	0,00	0,00
95	Новосветское с.п.	1	0,00	313 974,00	313 974,00	232 611,43	70 248,65	0,00	0,00	1 000,00	0,00	0,00	10 113,92	0,00	8 237,00	0,10	36 200,00	111 113,92	0,00
96	Сусанинское с.п.	0	0,00	1 000,00	1 000,00	0,00	0,00	0,00	0,00	0,00	0,00	0,00	1 000,00	0,00	8 495,00	0,10	36 200,00	0,00	0,00
97	Сяськелевское с.п.	0	0,00	1 000,00	1 000,00	0,00	0,00	0,00	0,00	0,00	0,00	0,00	1 000,00	0,00	5 266,00	0,10	36 200,00	0,00	0,00

Приложение №13

Расходование субвенций, предоставленных из областного бюджета бюджетам муниципальных образований на выполнение государственных полномочий в сфере административных правоотношений за 2014 год, руб.

№ п\п	Наименование органа исполнительной власти	Количество комиссий	Остаток неиспользованных средств на начало года	Поступило средств из областного бюджета муниципальным образованиям за отчетный период	Произведено расходов из бюджетов муниципальных образований за отчетный период	в том числе произведено расходов за отчетный период								Остаток неиспользованных средства конец отчетного периода	Численность населения в муниципальных образованиях человек	Коэффициент текущих расходов для составления протоколов	Норматив текущих расходов в соответствии с 116-оз	Фактически произведено текущих расходов	Перерасход текущих расходов
						заработная плата	начисления на оплату труда	Услуги связи	Транспортные услуги	Прочие услуги	Прочие расходы	Увеличение стоимости основных средств	Увеличение стоимости материальных запасов						
1	2	3	4	6	8	9	10	11	12	13	14	15	16	17	18	19	20	21	22
	Итого	180	5 588 023,21	54 038 954,00	48 818 932,35	31 170 592,92	9 395 258,65	398 998,97	22 036,00	603 312,78	230 845,32	3 952 542,59	2 346 244,18	5 087 972,13	1 775 540,00				3 447 844,08
1	Анниновское с.п.	0	0,00	1 000,00	1 000,00	0,00	0,00	0,00	0,00	0,00	1 000,00	0,00	0,00	0,00	0,00	0,00	[illegible]	[illegible]	0,00
2	Большедворское с.п.	0	0,00	1 000,00	1 000,00	0,00	0,00	0,00	0,00	0,00	1 000,00	0,00	0,00	0,00	1 650,00	0,10	36 200,00	1 000,00	0,00
3	Борское с.п.	0	0,00	1 000,00	1 000,00	0,00	0,00	0,00	0,00	0,00	1 000,00	0,00	0,00	0,00	0,00	0,00	35 200,00	1 000,00	0,00
4	Бокситогорский МР	1	106 076,96	609 503,00	609 503,00	7 577,13	0,00	0,00	300,00	28 322,87	5 000,00	437 932,47	130 370,53	0,00	51 298,00	0,60	41 200,00	601 925,87	0,00
5	г.Пикалёво	1	97 256,05	567 298,00	567 298,00	31 554,22	0,00	0,00	200,00	0,00	16 446,14	407 838,70	121 258,94	0,00	20 732,00	0,30	38 200,00	535 743,78	497 543,78
6	Ефимовское г.п.	1	160 532,11	467 323,00	467 323,00	0,00	0,00	0,00	0,00	27 909,24	9 499,61	331 123,00	98 791,15	0,00	3 920,00	0,10	36 200,00	467 323,00	431 123,00
7	Заборьевское с.п.	0	0,00	1 000,00	1 000,00	0,00	0,00	0,00	0,00	0,00	1 000,00	0,00	0,00	0,00	0,00	0,00	35 200,00	1 000,00	0,00
8	Климовское с.п.	0	0,00	1 000,00	1 000,00	0,00	0,00	0,00	0,00	0,00	1 000,00	0,00	0,00	0,00	1 037,00	0,10	36 200,00	1 000,00	0,00
9	Подборовское с.п.	0	0,00	1 000,00	1 000,00	0,00	0,00	0,00	0,00	0,00	1 000,00	0,00	0,00	0,00	0,00	0,00	35 200,00	1 000,00	0,00
10	Радогощское с.п.	0	0,00	1 000,00	1 000,00	0,00	0,00	0,00	0,00	0,00	1 000,00	0,00	0,00	0,00	417,00	0,10	36 200,00	1 000,00	0,00
11	Самойловское с.п.	0	0,00	1 000,00	1 000,00	0,00	0,00	0,00	0,00	0,00	1 000,00	0,00	0,00	0,00	2 050,00	0,10	36 200,00	1 000,00	0,00
12	Бокситогорское г.п.	0	0,00	2 000,00	2 000,00	0,00	0,00	0,00	0,00	0,00	2 000,00	0,00	0,00	0,00	15 587,00	0,20	37 200,00	2 000,00	0,00
	Итого по Бокситогорскому р-ну	3	363 865,12	1 654 124,00	1 654 124,00	39 131,35	0,00	0,00	500,00	56 232,11	30 945,75	1 176 894,17	350 420,62	0,00	51 298,00	0,60	403 200,00	1 614 992,65	928 666,78
13	Волосовский МР	0	5 000,00	5 000,00	0,00	0,00	0,00	0,00	0,00	0,00	0,00	0,00	0,00	5 000,00	51 888,00	0,60	41 200,00	0,00	0,00
14	Волосовское г.п.	1	0,00	546 714,00	546 714,00	391 585,92	117 928,08	10 200,00	0,00	0,00	0,00	9 694,26	17 305,74	0,00	12 306,00	0,20	37 200,00	37 200,00	0,00
15	Бегуницкое с.п.	1	0,00	467 323,00	467 323,00	332 275,00	98 848,00	0,00	0,00	0,00	0,00	26 120,00	10 080,00	0,00	4 805,00	0,10	36 200,00	36 200,00	0,00
16	Беседское с.п.	1	0,00	428 137,00	342 265,83	237 841,83	68 224,00	0,00	0,00	0,00	0,00	24 485,06	11 714,94	85 871,17	1 331,00	0,10	36 200,00	36 200,00	0,00
17	Большеврудское с.п.	1	0,00	467 323,00	467 323,00	333 149,49	101 792,10	3 623,41	2 988,00	3 000,00	0,00	13 550,00	9 220,00	0,00	4 005,00	0,10	36 200,00	32 381,41	0,00
18	Губаницкое с.п.	1	0,00	467 323,00	467 323,00	329 523,17	98 731,55	3 092,20	0,00	0,00	0,00	27 876,08	8 100,00	0,00	3 947,00	0,10	36 200,00	39 068,28	2 868,28
19	Зимитицкое с.п.	1	0,00	428 137,00	428 137,00	300 952,00	90 985,00	0,00	0,00	0,00	0,00	0,00	36 200,00	0,00	1 726,00	0,10	36 200,00	36 200,00	0,00
20	Изварское с.п.	1	0,00	467 323,00	467 323,00	332 040,00	99 083,00	0,00	1 572,00	0,00	0,00	23 628,00	11 000,00	0,00	3 490,00	0,10	36 200,00	36 200,00	0,00
21	Калитинское с.п.	1	0,00	467 323,00	467 323,00	323 799,90	107 323,10	0,00	0,00	1 600,00	0,00	8 879,00	25 721,00	0,00	3 867,00	0,10	36 200,00	36 200,00	0,00
22	Каложицкое с.п.	1	0,00	428 137,00	428 137,00	301 000,00	90 937,00	8 400,00	0,00	13 672,00	0,00	6 128,00	8 000,00	0,00	1 841,00	0,10	36 200,00	36 200,00	0,00
23	Кикеринское с.п.	1	0,00	428 137,00	428 137,00	328 006,99	91 480,10	0,00	0,00	0,00	0,00	0,00	8 649,91	0,00	2 462,00	0,10	36 200,00	8 649,91	0,00
24	Клопицкое с.п.	1	0,00	428 137,00	428 137,00	293 856,34	92 784,34	0,00	0,00	0,00	0,00	5 201,90	36 294,42	0,00	1 716,00	0,10	36 200,00	41 496,32	5 296,32
25	Курское с.п.	1	0,00	428 137,00	241 523,51	163 737,99	49 449,13	10 000,00	0,00	0,00	0,00	8 568,11	9 768,28	186 613,49	2 574,00	0,10	36 200,00	28 336,39	0,00
26	Рабитицкое с.п.	1	0,00	428 137,00	428 137,00	304 257,18	87 679,82	0,00	0,00	0,00	0,00	26 200,00	10 000,00	0,00	1 708,00	0,10	36 200,00	36 200,00	0,00
27	Сабское с.п.	1	0,00	428 137,00	428 137,00	299 708,43	92 228,57	0,00	0,00	0,00	0,00	18 480,00	17 720,00	0,00	1 812,00	0,10	36 200,00	36 200,00	0,00
28	Сельцовское с.п.	1	0,00	428 136,00	428 136,00	301 025,00	90 911,00	0,00	0,00	0,00	0,00	34 018,36	2 181,64	0,00	2 590,00	0,10	36 200,00	36 200,00	0,00
29	Терпилицкое с.п.	1	0,00	428 137,00	428 137,00	278 670,01	113 329,99	3 590,06	0,00	0,00	0,00	19 409,94	13 137,00	0,00	1 708,00	0,10	36 200,00	36 137,00	0,00
	Итого по Волосовскому р-ну	16	5 000,00	7 169 698,00	6 892 213,34	4 851 429,25	1 491 714,78	38 905,67	4 560,00	18 272,00	0,00	252 238,71	235 092,93	277 484,66	51 888,00	0,60	621 400,00	549 069,31	8 164,60
30	Волховский МР	1	153 031,95	622 295,00	622 295,00	336 114,89	99 336,74	0,00	0,00	0,00	0,00	16 860,00	0,00	0,00	93 343,00	0,90	44 200,00	16 860,00	0,00
31	г.Волхов	1	18 405,73	569 298,00	569 298,00	426 350,60	127 549,40	15 398,00	0,00	0,00	0,00	0,00	0,00	0,00	46 076,00	0,50	40 200,00	15 398,00	0,00
32	Иссадское с.п.	0	1 000,00	264 830,00	264 830,00	185 774,85	57 829,85	0,00	0,00	0,00	0,00	0,00	21 225,33	0,00	1 987,00	0,10	36 200,00	21 225,33	0,00
33	г.Н-Ладога	1	0,00	512 384,00	512 384,00	226 809,15	70 114,64	5 561,52	0,00	100 167,55	0,00	89 766,13	19 965,01	0,00	8 664,00	0,10	36 200,00	215 460,21	179 260,21
34	Сясьстройское г.п.	16	57 300,78	546 714,00	513 449,19	373 561,51	114 387,68	0,00	0,00	0,00	0,00	9 017,17	16 482,83	33 264,81	13 943,00	0,20	37 200,00	25 500,00	0,00
35	Выдинностровское с.п.	1	76 519,46	428 137,00	403 782,22	279 619,32	86 493,02	0,00	0,00	9 942,10	0,00	7 665,60	20 062,18	24 354,78	1 736,00	0,10	36 200,00	37 669,88	1 469,88
36	Бережковское с.п.	1	122 959,55	428 137,00	352 073,48	226 712,04	81 361,44	5 000,00	0,00	19 000,00	0,00	0,00	20 000,00	76 063,52	1 631,00	0,10	36 200,00	44 000,00	7 800,00
37	Колчановское с.п.	0	1 000,00	1 000,00	0,00	0,00	0,00	0,00	0,00	0,00	0,00	0,00	0,00	1 000,00	3 000,00	0,10	36 200,00	0,00	0,00
38	Кисельнинское с.п.	1	77 199,86	428 137,00	428 137,00	334 175,93	83 961,07	0,00	0,00	0,00	0,00	0,00	10 000,00	0,00	2 415,00	0,10	36 200,00	10 000,00	0,00
39	Пашское с.п.	1	83 770,84	467 323,00	444 506,45	334 324,55	97 360,21	0,00	0,00	0,00	0,00	7 732,46	5 089,23	22 816,55	5 102,00	0,10	36 200,00	12 821,69	0,00
40	Потанинское с.п.	1	107 916,00	428 136,00	428 136,00	308 682,72	95 736,68	0,00	0,00	0,00	0,00	11 734,72	1 981,88	0,00	1 214,00	0,10	36 200,00	23 716,60	0,00
41	Свирицкое с.п.	0	1 000,00	1 000,00	0,00	0,00	0,00	0,00	0,00	0,00	0,00	0,00	0,00	1 000,00	725,00	0,10	36 200,00	0,00	0,00
42	Селивановское с.п.	0	1 000,00	1 000,00	0,00	0,00	0,00	0,00	0,00	0,00	0,00	0,00	0,00	1 000,00	1 102,00	0,10	36 200,00	0,00	0,00
43	Староладожское с.п.	0	0,00	1 000,00	1 000,00	0,00	0,00	0,00	0,00	0,00	0,00	0,00	1 000,00	0,00	2 574,00	0,10	36 200,00	1 000,00	0,00
44	Усадищеское с.п.	0	1 000,00	1 000,00	0,00	0,00	0,00	0,00	0,00	0,00	0,00	0,00	0,00	1 000,00	1 803,00	0,10	36 200,00	0,00	0,00
45	Хваловское с.п.	0	1 000,00	1 000,00	0,00	0,00	0,00	0,00	0,00	0,00	0,00	0,00	0,00	1 000,00	1 371,00	0,10	36 200,00	0,00	0,00
	Итого по Волховскому р-ну	24	703 104,17	4 701 391,00	4 539 891,34	3 032 125,56	914 130,73	25 959,52	0,00	129 109,65	0,00	142 776,08	125 806,46	161 499,66	93 343,00	0,90	592 200,00	423 651,71	188 530,09
46	Всеволожский район	1	0,00	633 087,00	633 087,00	452 340,15	135 546,85	5 700,00	0,00	0,00	25 000,00	0,00	14 500,00	0,00	296 443,00	1,00	45 200,00	45 200,00	0,00

№ п/п	Наименование органа исполнительной власти	Количество комиссий	Остаток неиспользованных средств на начало года	Поступило средств из областного бюджета бюджетам муниципальных образований	Произведено расходов из бюджетов муниципальных образований, всего	в том числе произведено расходов за отчетный период								Остаток неиспользованных средств конец отчетного периода	Численность населения в муниципальных образованиях человек	Коэффициент текущих расходов для составления протоколов	Норматив текущих расходов в соответствии с законом 116-оз на год	Фактически произведено текущих расходов	Перерасход текущих расходов (годовой норматив)	Перерасход по данным выездной проверки (с учетом отработанного периода в 2013 году)	Разница
				за отчетный период	за отчетный период	заработная плата	начисления на оплату труда	Услуги связи	Транспортные услуги	Прочие услуги	Прочие расходы	Увеличение стоимости основных средств	Увеличение стоимости материальных запасов								
196	Черновское с.п.	0	0,00	1 000,00	0,00	0,00	0,00	0,00	0,00	0,00	0,00	0,00	0,00	1 000,00	662,00	0,10	36 200,00	0,00	0,00		
	Итого по Сланцевскому р-ну	5	0,00	813 315,00	166 704,57	111 140,22	33 564,35	0,00	0,00	0,00	0,00	8 384,00	13 616,00	646 610,43	43 469,00	0,50	296 600,00	22 000,00	0,00		
197	Тихвинский МР	1	0,00	307 527,00	241 934,80	152 633,48	46 095,32	0,00	0,00	27 140,00	0,00	0,00	16 066,00	65 592,20	70 692,00	0,80	43 200,00	43 206,00	6,00		
198	Борское с.п.	0	0,00	1 000,00	1 000,00	0,00	0,00	0,00	0,00	0,00	0,00	0,00	1 000,00	0,00	1 618,00	0,10	36 200,00	1 000,00	0,00		
199	Ганьковское с.п.	0	0,00	1 000,00	1 000,00	0,00	0,00	0,00	0,00	0,00	0,00	0,00	1 000,00	0,00	1 107,00	0,10	36 200,00	1 000,00	0,00		
200	Горское с.п.	0	0,00	1 000,00	1 000,00	0,00	0,00	0,00	0,00	0,00	0,00	0,00	1 000,00	0,00	1 069,00	0,10	36 200,00	1 000,00	0,00		
201	Коськовское с.п.	0	0,00	1 000,00	1 000,00	0,00	0,00	0,00	0,00	0,00	0,00	0,00	1 000,00	0,00	665,00	0,10	36 200,00	1 000,00	0,00		
202	Мелегежское с.п.	0	0,00	1 000,00	1 000,00	0,00	0,00	0,00	0,00	0,00	0,00	0,00	1 000,00	0,00	1 015,00	0,10	36 200,00	1 000,00	0,00		
203	Пашозерское с.п.	0	0,00	1 000,00	1 000,00	0,00	0,00	0,00	0,00	0,00	0,00	0,00	1 000,00	0,00	543,00	0,10	36 200,00	1 000,00	0,00		
204	Тихвинское г.п.	0	0,00	6 000,00	6 000,00	0,00	0,00	0,00	0,00	0,00	0,00	0,00	6 000,00	0,00	60 392,00	0,70	42 200,00	6 000,00	0,00		
205	Шугозерское с.п.	0	0,00	1 000,00	1 000,00	0,00	0,00	0,00	0,00	0,00	0,00	0,00	1 000,00	0,00	2 598,00	0,10	36 200,00	1 000,00	0,00		
206	Цвылевское с.п.	0	0,00	1 000,00	1 000,00	0,00	0,00	0,00	0,00	0,00	0,00	0,00	1 000,00	0,00	1 685,00	0,10	36 200,00	1 000,00	0,00		
	Итого по Тихвинскому р-ну	1	0,00	321 527,00	255 934,80	152 633,48	46 095,32	0,00	0,00	27 140,00	0,00	0,00	30 066,00	65 592,20	70 692,00	0,80	375 000,00	57 206,00	6,00		
207	Тосненский МР	1	0,00	314 081,00	204 533,37	114 957,14	34 376,23	201,00	0,00	25 880,00	0,00	12 920,00	16 199,00	109 547,63	130 954,00	1,00	45 200,00	55 200,00	10 000,00	0	0
208	Любанское г.п.	1	0,00	257 681,00	257 681,00	174 857,49	56 623,51	1 000,00	0,00	0,00	0,00	0,00	25 200,00	0,00	9 879,00	0,10	36 200,00	26 200,00	0,00		
209	Никольское г.п.	1	0,00	283 292,00	206 671,63	101 025,64	31 305,99	5 600,00	624,00	29 530,00	0,00	0,00	38 586,00	76 620,37	21 374,00	0,30	38 200,00	74 340,00	36 140,00	0	0
210	Тосненское г.п.	1	0,00	285 292,00	60 336,39	38 976,51	11 359,88	0,00	0,00	0,00	0,00	10 000,00	0,00	224 955,61	45 598,00	0,40	39 200,00	10 000,00	0,00		
211	Тельмановское с.п.	1	0,00	274 184,00	162 562,99	103 343,31	31 209,68	0,00	0,00	0,00	0,00	20 000,00	8 010,00	111 621,01	14 047,00	0,20	37 200,00	28 010,00	0,00	17200	17200
212	Федоровское с.п.	1	0,00	236 723,00	178 724,50	102 922,81	29 600,69	0,00	0,00	0,00	0,00	35 200,00	11 000,00	57 998,50	3 958,00	0,10	36 200,00	46 200,00	10 000,00		
213	Красноборское г.п.	1	0,00	1 000,00	1 000,00	0,00	0,00	0,00	0,00	0,00	0,00	0,00	1 000,00	0,00	5 461,00	0,10	36 200,00	1 000,00	0,00		
214	Лисинское с.п.	0	0,00	1 000,00	1 000,00	0,00	0,00	0,00	0,00	0,00	0,00	0,00	1 000,00	0,00	2 184,00	0,10	36 200,00	1 000,00	0,00		
215	Нурминское с.п.	1	0,00	1 000,00	1 000,00	0,00	0,00	0,00	0,00	0,00	0,00	0,00	1 000,00	0,00	3 447,00	0,10	36 200,00	1 000,00	0,00		
216	Рябовское с.п.	0	0,00	1 000,00	1 000,00	0,00	0,00	0,00	0,00	0,00	0,00	0,00	1 000,00	0,00	3 394,00	0,10	36 200,00	1 000,00	0,00		
217	Трубникоборское с.п.	0	0,00	1 000,00	1 000,00	0,00	0,00	0,00	0,00	0,00	0,00	0,00	1 000,00	0,00	1 712,00	0,10	36 200,00	1 000,00	0,00		
218	Ульяновское г.п.	1	0,00	2 000,00	2 000,00	0,00	0,00	0,00	0,00	0,00	0,00	0,00	2 000,00	0,00	12 565,00	0,20	37 200,00	2 000,00	0,00		
219	Форносовское г.п.	0	0,00	1 000,00	1 000,00	0,00	0,00	0,00	0,00	0,00	0,00	0,00	1 000,00	0,00	6 751,00	0,10	36 200,00	1 000,00	0,00		
220	Шапкинское г.п.	0	0,00	1 000,00	1 000,00	0,00	0,00	0,00	0,00	0,00	0,00	0,00	1 000,00	0,00	584,00	0,10	36 200,00	1 000,00	0,00		
	Итого по Тосненскому р-ну	9	0,00	1 660 253,00	1 079 509,88	636 083,90	194 475,98	6 801,00	624,00	55 410,00	0,00	78 120,00	107 995,00	580 743,12	130 954,00	1,00	522 800,00	248 950,00	56 140,00		
221	Сосновоборский городской округ	1	0,00	306 527,00	185 470,61	113 159,80	34 370,38	0,00	0,00	0,00	2 455,43	35 485,00	0,00	121 056,39	67 079,00	0,70	42 200,00	37 940,43	0,00		
	Итого по Сосновоборскому ГО	1	0,00	306 527,00	185 470,61	113 159,80	34 370,38	0,00	0,00	0,00	2 455,43	35 485,00	0,00	121 056,39	67 079,00	0,70	42 200,00	37 940,43	0,00		

Приложение №12

№ п/п	Наименование органа исполнительной власти	Количество комиссий	Остаток неиспользованных средств на начало года	Поступили средства из областного бюджета бюджетам муниципальных образований	Произведено расходов из бюджетов муниципальных образований, всего	в том числе произведено расходов за отчетный период								Остаток неиспользованных средств на конец отчетного периода	Численность населения в муниципальных образованиях человек	Коэффициент текущих расходов для составления протокола	Норматив текущих расходов в соответствии с законом 116-оз на год	Фактически произведено текущих расходов	Перерасход текущих расходов (годовой норматив)	Перерасход по данным выездной проверки (с учетом отработанного периода в 2013 году)	Ратично
				за отчетный период	за отчетный период	заработная плата	начисления на оплату труда	Услуги связи	Транспортные услуги	Прочие услуги	Прочие расходы	Увеличение стоимости основных средств	Увеличение стоимости материальных запасов								
147	Лопухинское с.п.	1	0,00	1 000,00	1 000,00	0,00	0,00	0,00	0,00	0,00	0,00	0,00	1 000,00	0,00	3 090,00	0,10	36 200,00	1 000,00	0,00		
148	Оржицкое с.п.	1	0,00	1 000,00	0,00	0,00	0,00	0,00	0,00	0,00	0,00	0,00	0,00	1 000,00	3 179,00	0,10	36 200,00	0,00	0,00		
149	Пенниковское с.п.	1	0,00	1 000,00	1 000,00	0,00	0,00	0,00	0,00	0,00	0,00	0,00	1 000,00	0,00	2 682,00	0,10	36 200,00	1 000,00	0,00		
150	Ропшинское с.п.	1	0,00	1 000,00	1 000,00	0,00	0,00	0,00	0,00	0,00	0,00	0,00	1 000,00	0,00	3 218,00	0,10	36 200,00	1 000,00	0,00		
151	Русско-Высоцкое с.п.	1	0,00	1 000,00	1 000,00	0,00	0,00	0,00	0,00	0,00	0,00	0,00	1 000,00	0,00	5 574,00	0,10	36 200,00	1 000,00	0,00		
	Итого по Ломоносовскому р-ну	**16**	**0,00**	**1 307 335,00**	**990 985,66**	**569 609,38**	**145 149,23**	**7 234,00**	**0,00**	**0,00**	**0,00**	**178 651,00**	**90 342,05**	**316 349,34**	**69 989,00**	**0,70**	**585 200,00**	**276 227,05**	**174 999,05**		
152	Лужский МР	6	0,00	307 527,00	307 527,00	127 603,39	38 536,22	6 275,00	0,00	10 700,00	0,00	25 300,00	99 112,39	0,00	76 109,00	0,80	43 200,00	141 387,39	98 187,39		
153	Лужское г.п.	8	0,00	285 292,00	163 422,12	94 311,48	27 274,07	3 000,00	0,00	0,00	0,00	32 000,00	6 836,57	121 869,88	37 333,00	0,40	39 200,00	41 836,57	2 636,57		
154	Толмачевское г.п.	1	0,00	236 723,00	102 814,96	62 880,15	16 874,81	0,00	0,00	0,00	0,00	22 490,00	570,00	133 908,04	4 427,00	0,10	36 200,00	23 060,00	0,00		
155	Володарское с.п.	0	0,00	1 000,00	1 000,00	0,00	0,00	0,00	0,00	0,00	0,00	0,00	1 000,00	0,00	1 613,00	0,10	36 200,00	1 000,00	0,00		
156	Волошовское с.п.	1	0,00	1 000,00	1 000,00	0,00	0,00	0,00	0,00	0,00	0,00	0,00	1 000,00	0,00	1 481,00	0,10	36 200,00	1 000,00	0,00		
157	Дзержинское с.п.	1	0,00	1 000,00	1 000,00	0,00	0,00	0,00	0,00	0,00	0,00	0,00	1 000,00	0,00	3 278,00	0,10	36 200,00	1 000,00	0,00		
158	Заклинское с.п.	0	0,00	1 000,00	1 000,00	0,00	0,00	0,00	0,00	0,00	0,00	0,00	1 000,00	0,00	4 754,00	0,10	36 200,00	1 000,00	0,00		
159	Мшинское с.п.	2	0,00	1 000,00	1 000,00	0,00	0,00	0,00	0,00	0,00	0,00	0,00	1 000,00	0,00	3 466,00	0,10	36 200,00	1 000,00	0,00		
160	Оредежское с.п.	1	0,00	1 000,00	1 000,00	0,00	0,00	0,00	0,00	0,00	0,00	0,00	1 000,00	0,00	2 931,00	0,10	36 200,00	1 000,00	0,00		
161	Осьминское с.п.	1	0,00	1 000,00	1 000,00	0,00	0,00	0,00	0,00	0,00	0,00	0,00	1 000,00	0,00	3 126,00	0,10	36 200,00	1 000,00	0,00		
162	Ретюнское с.п.	0	0,00	1 000,00	1 000,00	0,00	0,00	0,00	0,00	0,00	0,00	0,00	1 000,00	0,00	1 995,00	0,10	36 200,00	1 000,00	0,00		
163	Серебрянское с.п.	1	0,00	1 000,00	1 000,00	0,00	0,00	0,00	0,00	0,00	0,00	0,00	1 000,00	0,00	1 805,00	0,10	36 200,00	1 000,00	0,00		
164	Скребловское с.п.	0	0,00	1 000,00	1 000,00	0,00	0,00	0,00	0,00	0,00	0,00	0,00	1 000,00	0,00	3 154,00	0,10	36 200,00	1 000,00	0,00		
165	Тесовское с.п.	1	0,00	1 000,00	1 000,00	0,00	0,00	0,00	0,00	0,00	0,00	0,00	1 000,00	0,00	2 119,00	0,10	36 200,00	1 000,00	0,00		
166	Торковичское с.п.	1	0,00	1 000,00	1 000,00	0,00	0,00	0,00	0,00	0,00	0,00	0,00	1 000,00	0,00	1 372,00	0,10	36 200,00	1 000,00	0,00		
167	Ям-Тесовское с.п.	1	0,00	1 000,00	1 000,00	0,00	0,00	0,00	0,00	0,00	0,00	0,00	1 000,00	0,00	3 255,00	0,10	36 200,00	1 000,00	0,00		
	Итого по Лужскому р-ну	**25**	**0,00**	**842 542,00**	**586 764,08**	**284 795,02**	**82 685,10**	**9 275,00**	**0,00**	**10 700,00**	**0,00**	**79 790,00**	**119 518,96**	**255 777,92**	**76 109,00**	**0,80**	**589 200,00**	**219 283,96**	**100 823,96**		
168	Подпорожский МР	1	0,00	173 993,94	173 993,94	104 474,33	30 319,61	0,00	0,00	0,00	0,00	35 200,00	4 000,00	0,00	30 784,00	0,40	39 200,00	39 200,00	0,00		
169	Важинское г.п.	1	0,00	124 204,27	124 204,27	61 058,58	18 439,69	0,00	0,00	0,00	1 250,00	33 456,00	10 000,00	0,00	2 908,00	0,10	36 200,00	44 706,00	8 506,00		
170	Вознесенское г.п.	1	0,00	236 723,00	218 020,13	133 139,96	39 812,61	0,00	0,00	0,00	0,00	33 997,08	11 070,48	18 702,87	3 034,00	0,10	36 200,00	45 067,56	8 867,56		
171	Винницкое с.п.	0	0,00	1 000,00	1 000,00	0,00	0,00	0,00	0,00	0,00	0,00	0,00	1 000,00	0,00	3 340,00	0,10	36 200,00	1 000,00	0,00		
172	Никольское г.п.	1	0,00	1 000,00	1 000,00	0,00	0,00	0,00	0,00	0,00	0,00	0,00	1 000,00	0,00	2 945,00	0,10	36 200,00	1 000,00	0,00		
173	Подпорожское г.п.	0	0,00	2 000,00	2 000,00	0,00	0,00	0,00	0,00	0,00	0,00	0,00	2 000,00	0,00	18 557,00	0,20	37 200,00	2 000,00	0,00		
	Итого по Подпорожскому р-ну	**4**	**0,00**	**538 921,21**	**520 218,34**	**298 672,87**	**88 571,91**	**0,00**	**0,00**	**0,00**	**1 250,00**	**102 653,08**	**29 070,48**	**18 702,87**	**30 784,00**	**0,40**	**221 200,00**	**132 973,56**	**17 373,56**		
174	Приозерское г.п.	1	0,00	274 184,00	274 184,00	127 684,40	38 517,95	17 305,47	0,00	3 300,00	0,00	37 017,38	50 358,80	0,00	19 184,00	0,20	37 200,00	107 981,65	70 781,65		
175	Приозерский МР	6	0,00	306 527,00	306 527,00	200 857,66	63 169,34	10 000,00	0,00	0,00	0,00	22 500,00	10 000,00	0,00	62 834,00	0,70	42 200,00	42 500,00	300,00		
176	Запорожское с.п.	1	0,00	218 496,00	218 496,00	132 429,86	36 481,86	5 000,00	0,00	0,00	0,00	30 360,80	14 223,48	0,00	2 722,00	0,10	36 200,00	49 584,28	13 384,28		
177	Мельниковское с.п.	2	0,00	218 496,00	218 496,00	107 342,00	32 824,00	5 000,00	0,00	0,00	0,00	71 150,00	2 180,00	0,00	2 155,00	0,10	36 200,00	78 330,00	42 130,00		
178	Мичуринское с.п.	5	0,00	218 496,00	218 496,00	123 412,92	36 387,42	0,00	0,00	1 600,00	0,00	33 095,66	24 000,00	0,00	1 865,00	0,10	36 200,00	58 695,66	22 495,66		
179	Петровское с.п.	1	0,00	218 496,00	218 496,00	79 053,26	27 590,33	0,00	0,00	0,00	0,00	72 654,24	39 198,17	0,00	1 824,00	0,10	36 200,00	111 852,41	75 652,41		
180	Плодовское с.п.	6	0,00	218 496,00	218 496,00	89 780,61	28 623,74	0,00	0,00	0,00	0,00	58 788,00	41 303,65	0,00	2 723,00	0,10	36 200,00	100 091,65	63 891,65		
181	Ромашкинское с.п.	1	0,00	257 681,00	257 681,00	155 005,34	46 945,96	0,00	0,00	12 300,00	0,00	21 819,70	21 610,00	0,00	7 467,00	0,10	36 200,00	55 729,70	19 529,70		
182	Сосновское с.п.	4	0,00	274 184,00	274 184,00	124 201,51	37 508,86	1 800,00	0,00	0,00	0,00	72 733,86	37 939,77	0,00	11 351,00	0,20	37 200,00	112 473,63	75 273,63		
183	Кузнечное с.п.	1	0,00	236 723,00	236 723,00	154 011,00	46 512,00	0,00	0,00	0,00	0,00	0,00	36 200,00	0,00	4 411,00	0,10	36 200,00	36 200,00	0,00		
184	Громовское с.п.	0	0,00	1 000,00	1 000,00	0,00	0,00	0,00	0,00	0,00	0,00	0,00	1 000,00	0,00	2 561,00	0,10	36 200,00	1 000,00	0,00		
185	Красноозерное с.п.	0	0,00	1 000,00	1 000,00	0,00	0,00	0,00	0,00	0,00	0,00	0,00	1 000,00	0,00	1 098,00	0,10	36 200,00	1 000,00	0,00		
186	Ларионовское с.п.	0	0,00	1 000,00	1 000,00	0,00	0,00	0,00	0,00	0,00	0,00	0,00	1 000,00	0,00	3 076,00	0,10	36 200,00	1 000,00	0,00		
187	Раздольевское с.п.	0	0,00	1 000,00	1 000,00	0,00	0,00	0,00	0,00	0,00	0,00	0,00	1 000,00	0,00	1 638,00	0,10	36 200,00	1 000,00	0,00		
188	Севастьяновское с.п.	0	0,00	1 000,00	1 000,00	0,00	0,00	0,00	0,00	0,00	0,00	0,00	1 000,00	0,00	789,00	0,10	36 200,00	1 000,00	0,00		
	Итого по Приозерскому р-ну	**28**	**0,00**	**2 446 779,00**	**2 446 779,00**	**1 293 778,56**	**394 561,46**	**39 105,47**	**0,00**	**17 200,00**	**0,00**	**420 119,64**	**282 013,87**	**0,00**	**62 834,00**	**0,70**	**551 000,00**	**758 438,98**	**383 438,98**		
189	Сланцевский МР	1	0,00	304 527,00	10 000,00	0,00	0,00	0,00	0,00	0,00	0,00	8 384,00	1 616,00	294 527,00	43 469,00	0,50	40 200,00	10 000,00	0,00		
190	Сланцевское г.п.	1	0,00	285 292,00	154 704,57	111 140,22	33 564,35	0,00	0,00	0,00	0,00	0,00	10 000,00	130 587,43	34 069,00	0,40	39 200,00	10 000,00	0,00		
191	Старопольское с.п.	1	0,00	218 496,00	0,00	0,00	0,00	0,00	0,00	0,00	0,00	0,00	0,00	218 496,00	2 356,00	0,10	36 200,00	0,00	0,00		
192	Выскатское с.п.	1	0,00	1 000,00	1 000,00	0,00	0,00	0,00	0,00	0,00	0,00	0,00	1 000,00	0,00	2 258,00	0,10	36 200,00	1 000,00	0,00		
193	Гостицкое с.п.	0	0,00	1 000,00	0,00	0,00	0,00	0,00	0,00	0,00	0,00	0,00	0,00	1 000,00	1 668,00	0,10	36 200,00	0,00	0,00		
194	Загривское с.п.	1	0,00	1 000,00	1 000,00	0,00	0,00	0,00	0,00	0,00	0,00	0,00	1 000,00	0,00	1 093,00	0,10	36 200,00	1 000,00	0,00		
195	Новосельское с.п.	0	0,00	1 000,00	0,00	0,00	0,00	0,00	0,00	0,00	0,00	0,00	0,00	1 000,00	1 363,00	0,10	36 200,00	0,00	0,00		

Приложение №12

№ п/п	Наименование органа исполнительной власти	Количество комиссий	Остаток неиспользованных средств на начало года	Поступило средств из областного бюджета бюджетам муниципальных образований за отчетный период	Произведено расходов из бюджетов муниципальных образований, всего за отчетный период	в том числе произведено расходов за отчетный период: заработная плата	начисления на оплату труда	Услуги связи	Транспортные услуги	Прочие услуги	Прочие расходы	Увеличение стоимости основных средств	Увеличение стоимости материальных запасов	Остаток неиспользованных средства конец отчетного периода	Численность населения в муниципальных образованиях человек	Коэффициент текущих расходов для составления протоколов	Норматив текущих расходов в соответствии с законом 116-оз на год	Фактическая произведено текущих расходов	Перерасход текущих расходов (годовой норматив)	Перерасход по данным выездной проверки (с учетом отработанного периода в 2013 году)	Разница
	Итого по Гатчинскому р-ну	18	0,00	2 751 664,00	1 729 145,74	877 247,22	283 965,95	30 835,83	0,00	28 463,15	25 235,96	330 739,00	152 658,63	1 022 518,26	244 412,00	1,00	672 600,00	567 932,57	240 064,75		
99	Кингисеппский МР	1	0,00	308 527,00	167 985,23	122 268,20	35 717,03	0,00	0,00	0,00	0,00	0,00	10 000,00	140 541,77	79 656,00	0,80	43 200,00	10 000,00	0,00		
100	Кингисеппское ГП	1	0,00	15 000,00	10 000,00	0,00	0,00	0,00	0,00	0,00	0,00	0,00	10 000,00	5 000,00	48 129,00	0,50	40 200,00	10 000,00	0,00		
101	г.Ивангород	15	0,00	257 681,00	257 681,00	159 980,54	48 314,15	0,00	0,00	0,00	0,00	39 390,00	9 996,31	0,00	10 698,00	0,20	37 200,00	49 386,31	12 186,31		
102	Большелуцкое с.п.	1	0,00	236 723,00	10 000,00	0,00	0,00	1 067,89	0,00	0,00	0,00	2 799,00	6 133,11	226 723,00	3 764,00	0,10	36 200,00	10 000,00	0,00		
103	Котельское с.п.	1	0,00	236 723,00	125 365,43	64 177,99	19 381,79	906,97	0,00	0,00	0,00	35 200,00	5 698,68	111 357,57	3 645,00	0,10	36 200,00	41 805,65	5 605,65		
104	Опольевское с.п.	1	0,00	218 496,00	148 496,49	82 948,17	25 050,36	1 281,96	0,00	0,00	0,00	29 230,00	9 986,00	69 999,51	2 824,00	0,10	36 200,00	40 497,96	4 297,96		
105	Усть-Лужское с.п.	1	0,00	218 496,00	218 496,00	153 502,33	54 993,67	1 819,45	0,00	0,00	0,00	1 558,99	6 621,56	0,00	2 948,00	0,10	36 200,00	10 000,00	0,00		
106	Фалилеевское с.п.	1	0,00	218 496,00	76 545,09	24 878,62	6 466,47	0,00	0,00	0,00	2 490,00	32 710,00	10 000,00	141 950,91	1 149,00	0,10	36 200,00	45 200,00	9 000,00		
107	Вистинское с.п.	0	0,00	1 000,00	0,00	0,00	0,00	0,00	0,00	0,00	0,00	0,00	0,00	1 000,00	1 853,00	0,10	36 200,00	0,00	0,00		
108	Куземкинское с.п.	1	0,00	1 000,00	1 000,00	0,00	0,00	0,00	0,00	0,00	0,00	0,00	1 000,00	0,00	1 380,00	0,10	36 200,00	1 000,00	0,00		
109	Нежновское с.п.	1	0,00	1 000,00	1 000,00	0,00	0,00	0,00	0,00	0,00	0,00	0,00	1 000,00	0,00	921,00	0,10	36 200,00	1 000,00	0,00		
110	Пустомержское с.п.	0	0,00	1 000,00	1 000,00	0,00	0,00	0,00	0,00	0,00	0,00	0,00	1 000,00	0,00	2 345,00	0,10	36 200,00	1 000,00	0,00		
	Итого по Кингисеппскому р-ну	24	0,00	1 714 142,00	1 017 569,24	607 755,85	189 923,47	5 076,27	0,00	0,00	2 490,00	140 887,99	71 435,66	696 572,76	79 656,00	0,80	446 400,00	219 889,92	31 089,92		
111	Киришский МР	1	0,00	306 527,00	306 527,00	213 072,75	52 254,25	0,00	0,00	0,00	0,00	31 200,00	10 000,00	0,00	64 588,00	0,70	42 200,00	41 200,00	0,00		
112	Киришское г.п.	1	0,00	300 964,00	10 000,00	0,00	0,00	0,00	0,00	0,00	0,00	10 000,00	0,00	290 964,00	52 549,00	0,60	41 200,00	10 000,00	0,00		
113	Пчевжинское с.п.	1	219,40	218 496,00	82 896,92	39 118,98	8 177,94	1 400,00	0,00	0,00	0,00	23 200,00	11 000,00	135 599,08	1 357,00	0,10	36 200,00	35 600,00	0,00		
114	Будогощское г.п.	0	0,00	1 000,00	1 000,00	0,00	0,00	0,00	0,00	0,00	0,00	0,00	1 000,00	0,00	5 062,00	0,10	36 200,00	1 000,00	0,00		
115	Гаважевское с.п.	0	0,00	1 000,00	1 000,00	0,00	0,00	0,00	0,00	0,00	0,00	0,00	1 000,00	0,00	2 947,00	0,10	36 200,00	1 000,00	0,00		
116	Кусинское с.п.	0	0,00	1 000,00	1 000,00	0,00	0,00	0,00	0,00	0,00	0,00	0,00	1 000,00	0,00	1 083,00	0,10	36 200,00	1 000,00	0,00		
117	Пчевское с.п.	0	0,00	1 000,00	0,00	0,00	0,00	0,00	0,00	0,00	0,00	0,00	0,00	1 000,00	1 590,00	0,10	36 200,00	0,00	0,00		
	Итого по Киришскому р-ну	3	219,40	829 987,00	402 423,92	252 191,73	60 432,19	1 400,00	0,00	0,00	0,00	64 400,00	24 000,00	427 563,08	64 588,00	0,70	264 400,00	89 800,00	0,00		
118	Кировский МР	1	0,00	313 081,00	217 250,38	132 143,16	39 907,22	18 075,00	0,00	0,00	0,00	17 125,00	10 000,00	95 830,62	104 301,00	1,00	45 200,00	45 200,00	0,00		
119	Мгинское г.п.	1	0,00	274 184,00	274 184,00	152 840,38	44 949,74	14 678,10	0,00	0,00	0,00	55 078,00	6 637,78	0,00	12 506,00	0,20	37 200,00	76 393,88	39 193,88	39700	20 506,12
120	Отрадненское г.п.	1	0,00	284 292,00	196 822,49	122 637,86	35 828,63	1 800,00	524,00	0,00	0,00	26 032,00	10 000,00	87 469,51	25 225,00	0,30	38 200,00	38 356,00	156,00	23700	23 544,00
121	Назиевское г.п.	1	0,00	236 723,00	236 723,00	90 582,10	26 147,80	0,00	0,00	0,00	0,00	119 879,00	114,10	0,00	5 128,00	0,10	36 200,00	119 993,10	83 793,10		
122	Шлиссельбургское г.п.	1	0,00	274 184,00	274 184,00	198 945,75	60 081,62	1 697,35	0,00	0,00	0,00	10 480,00	2 979,28	0,00	14 554,00	0,20	37 200,00	15 156,63	0,00	1400	1400
123	Кировское г.п.	0	0,00	0,00	0,00	0,00	0,00	0,00	0,00	0,00	0,00	0,00	0,00	0,00	26 419,00	0,30	38 200,00	0,00	0,00		
124	Павловское г.п.	1	0,00	1 000,00	1 000,00	0,00	0,00	0,00	0,00	0,00	0,00	0,00	1 000,00	0,00	3 737,00	0,10	36 200,00	1 000,00	0,00		
125	Приладожское г.п.	0	0,00	1 000,00	1 000,00	0,00	0,00	0,00	0,00	0,00	0,00	0,00	1 000,00	0,00	5 985,00	0,10	36 200,00	1 000,00	0,00		
126	Путиловское с.п.	1	0,00	1 000,00	1 000,00	0,00	0,00	0,00	0,00	0,00	0,00	0,00	1 000,00	0,00	2 390,00	0,10	36 200,00	1 000,00	0,00		
127	Синявинское г.п.	1	0,00	1 000,00	1 000,00	0,00	0,00	0,00	0,00	0,00	0,00	0,00	1 000,00	0,00	3 984,00	0,10	36 200,00	1 000,00	0,00		
128	Суховское с.п.	1	0,00	1 000,00	1 000,00	0,00	0,00	0,00	0,00	0,00	0,00	0,00	1 000,00	0,00	1 359,00	0,10	36 200,00	1 000,00	0,00		
129	Шумское с.п.	0	0,00	1 000,00	0,00	0,00	0,00	0,00	0,00	0,00	0,00	0,00	0,00	1 000,00	3 014,00	0,10	36 200,00	0,00	0,00		
	Итого по Кировскому р-ну	9	0,00	1 388 464,00	1 204 163,87	697 149,25	206 915,01	36 250,45	524,00	0,00	0,00	228 594,00	34 731,16	184 300,13	104 301,00	1,00	449 400,00	300 099,61	123 142,98		
130	Лодейнопольский МР	1	0,00	303 527,00	7 500,00	0,00	0,00	0,00	0,00	0,00	0,00	0,00	7 500,00	296 027,00	29 865,00	0,40	39 200,00	7 500,00	0,00		
131	Лодейнопольское г.п.	1	0,00	284 292,00	137 651,95	81 329,30	23 372,65	4 950,00	0,00	0,00	0,00	18 000,00	10 000,00	146 640,05	21 015,00	0,30	38 200,00	32 950,00	0,00		
132	Алеховщинское с.п.	1	0,00	236 723,00	236 723,00	125 919,00	36 819,00	0,00	0,00	0,00	0,00	57 785,00	16 200,00	0,00	4 012,00	0,10	36 200,00	73 985,00	37 785,00		
133	Доможировское с.п.	1	0,00	218 496,00	105 088,15	53 084,69	15 184,46	0,00	0,00	0,00	0,00	26 819,00	10 000,00	113 407,85	2 205,00	0,10	36 200,00	36 819,00	619,00		
134	Янегское с.п.	1	0,00	218 496,00	63 597,17	13 444,83	4 060,34	3 000,00	0,00	0,00	0,00	36 692,00	6 400,00	154 898,83	1 683,00	0,10	36 200,00	46 092,00	9 892,00		
135	Свирьстройское г.п.	1	0,00	209 379,00	0,00	0,00	0,00	0,00	0,00	0,00	0,00	0,00	0,00	209 379,00	950,00	0,10	36 200,00	0,00	0,00		
	Итого по Лодейнопольскому р-н	6	0,00	1 470 913,00	550 560,27	273 777,82	79 436,45	7 950,00	0,00	0,00	0,00	139 296,00	50 100,00	920 352,73	29 865,00	0,40	222 200,00	197 346,00	48 296,00		
136	Ломоносовский МР	1	0,00	306 527,00	263 384,04	188 063,45	33 300,59	1 700,00	0,00	0,00	0,00	32 020,00	8 300,00	43 142,96	69 989,00	0,70	42 200,00	42 020,00	0,00	20300	20300
137	Лебяженское г.п.	1	0,00	257 681,00	174 957,88	106 572,87	32 185,01	2 534,00	0,00	0,00	0,00	23 666,00	10 000,00	82 723,12	5 691,00	0,10	36 200,00	36 200,00	0,00	23500	23500
138	Большеижорское г.п.	1	0,00	236 723,00	236 723,00	103 788,06	30 135,99	2 000,00	0,00	0,00	0,00	60 424,00	40 374,95	0,00	2 995,00	0,10	36 200,00	102 798,95	66 598,95		
139	Аннинское с.п.	1	0,00	257 681,00	106 216,66	47 025,00	12 993,56	3 000,00	0,00	0,00	0,00	34 531,00	10 667,10	151 464,34	7 636,00	0,10	36 200,00	46 198,10	9 998,10	39300	29 301,90
140	Низинское с.п.	1	0,00	236 723,00	198 704,08	124 160,00	36 534,08	0,00	0,00	0,00	0,00	28 010,00	10 000,00	38 018,92	4 057,00	0,10	36 200,00	38 010,00	1 810,00	25300	23 490,00
141	Виллозское с.п.	1	0,00	1 000,00	1 000,00	0,00	0,00	0,00	0,00	0,00	0,00	0,00	1 000,00	0,00	6 706,00	0,10	36 200,00	1 000,00	0,00		
142	Горбуновское с.п.	1	0,00	2 000,00	2 000,00	0,00	0,00	0,00	0,00	0,00	0,00	0,00	2 000,00	0,00	9 721,00	0,10	36 200,00	2 000,00	0,00		
143	Гостилицкое с.п.	1	0,00	1 000,00	1 000,00	0,00	0,00	0,00	0,00	0,00	0,00	0,00	1 000,00	0,00	4 138,00	0,10	36 200,00	1 000,00	0,00		
144	Кипенское с.п.	1	0,00	1 000,00	1 000,00	0,00	0,00	0,00	0,00	0,00	0,00	0,00	1 000,00	0,00	5 101,00	0,10	36 200,00	1 000,00	0,00		
145	Копорское с.п.	1	0,00	1 000,00	1 000,00	0,00	0,00	0,00	0,00	0,00	0,00	0,00	1 000,00	0,00	2 406,00	0,10	36 200,00	1 000,00	0,00		
146	Лаголовское с.п.	1	0,00	1 000,00	1 000,00	0,00	0,00	0,00	0,00	0,00	0,00	0,00	1 000,00	0,00	3 795,00	0,10	36 200,00	1 000,00	0,00		

Приложение №12

№ п/п	Наименование органа исполнительной власти	Количество комиссий	Остаток неиспользованных средств на начало года	Поступило средств из областного бюджета бюджетам муниципальных образований за отчетный период	Произведено расходов из бюджетов муниципальных образований, всего за отчетный период	в том числе произведено расходов за отчетный период: заработная плата	начисления на оплату труда	Услуги связи	Транспортные услуги	Прочие услуги	Прочие расходы	Увеличение стоимости основных средств	Увеличение стоимости материальных запасов	Остаток неиспользованных средств конец отчетного периода	Численность населения в муниципальных образованиях человек	Коэффициент текущих расходов для составления протоколов	Норматив текущих расходов в соответствии с законом 116-оз на год	Фактически произведено текущих расходов	Перерасход текущих расходов (годовой норматив)	Перерасход по данным выездной проверки (с учетом отработанного периода в 2013 году)	Разница
48	Агалатовское с.п.	0	0,00	1 000,00	1 000,00	0,00	0,00	0,00	0,00	0,00	0,00	0,00	1 000,00	0,00	7 885,00	0,10	36 200,00	1 000,00	0,00		
49	Сертолово	1	0,00	226 551,29	226 551,29	157 950,30	46 492,99	3 418,48	0,00	0,00	0,00	12 139,00	6 550,52	0,00	50 895,00	0,50	40 200,00	22 108,00	0,00	8300	8300
50	Бугровское с.п.	1	0,00	257 681,00	257 681,00	140 261,27	42 358,95	0,00	0,00	0,00	1 590,00	49 148,00	24 322,78	0,00	10 401,00	0,10	36 200,00	75 060,78	38 860,78		
51	Морозовское г.п.	1	0,00	274 184,00	224 732,73	139 148,66	40 384,07	1 940,58	0,00	0,00	9 340,88	28 396,25	5 522,29	49 451,27	11 089,00	0,20	37 200,00	45 200,00	8 000,00		
52	Рахьинское г.п.	1	0,00	257 681,00	190 222,03	138 419,36	41 802,67	0,00	0,00	0,00	0,00	0,00	10 000,00	67 458,97	7 694,00	0,10	36 200,00	10 000,00	0,00		
53	Дубровское г.п.	1	0,00	257 681,00	257 681,00	105 303,71	31 801,72	10 000,00	0,00	0,00	27 140,00	63 200,00	20 235,57	0,00	7 531,00	0,10	36 200,00	120 575,57	84 375,57		
54	Романовское с.п.	1	0,00	52 852,89	52 852,89	15 194,79	4 148,16	0,00	0,00	0,00	0,00	22 509,94	11 000,00	0,00	8 612,00	0,10	36 200,00	33 509,94	0,00		
55	Заневское с.п.	1	0,00	257 681,00	10 000,00	0,00	0,00	0,00	0,00	0,00	0,00	0,00	10 000,00	247 681,00	8 972,00	0,10	36 200,00	10 000,00	0,00	0	0
56	Лесколовское с.п.	1	0,00	257 681,00	257 681,00	190 230,70	57 450,30	0,00	0,00	0,00	0,00	0,00	10 000,00	0,00	9 849,00	0,10	36 200,00	10 000,00	0,00		
57	Колтушское с.п.	0	0,00	2 000,00	2 000,00	0,00	0,00	0,00	0,00	0,00	0,00	0,00	2 000,00	0,00	23 457,00	0,20	37 200,00	2 000,00	0,00		
58	Кузьмоловское с.п.	0	0,00	2 000,00	0,00	0,00	0,00	0,00	0,00	0,00	0,00	0,00	0,00	2 000,00	10 424,00	0,20	37 200,00	0,00	0,00		
59	Куйвозовское с.п.	0	0,00	2 000,00	2 000,00	0,00	0,00	0,00	0,00	0,00	0,00	0,00	2 000,00	0,00	14 097,00	0,20	37 200,00	2 000,00	0,00		
60	Мурнинское с.п.	0	0,00	1 000,00	1 000,00	0,00	0,00	0,00	0,00	0,00	1 000,00	0,00	0,00	0,00	9 945,00	0,10	36 200,00	1 000,00	0,00		
61	Новодевяткинсоке с.п.	0	0,00	2 000,00	2 000,00	0,00	0,00	0,00	0,00	0,00	0,00	2 000,00	0,00	0,00	13 120,00	0,20	37 200,00	2 000,00	0,00		
62	Разметелевское с.п.	0	0,00	1 000,00	1 000,00	0,00	0,00	0,00	0,00	0,00	0,00	0,00	1 000,00	0,00	0,00	0,10	36 200,00	1 000,00	0,00		
63	Свердловское г.п.	0	0,00	2 000,00	0,00	0,00	0,00	0,00	0,00	0,00	0,00	0,00	0,00	2 000,00	11 630,00	0,20	37 200,00	0,00	0,00		
64	Токсовское г.п.	0	0,00	1 000,00	0,00	0,00	0,00	0,00	0,00	0,00	0,00	0,00	0,00	1 000,00	7 667,00	0,10	36 200,00	0,00	0,00		
65	Щегловское с.п.	0	0,00	1 000,00	1 000,00	0,00	0,00	0,00	0,00	0,00	0,00	0,00	1 000,00	0,00	4 305,00	0,10	36 200,00	1 000,00	0,00		
66	Юкковское с.п.	0	0,00	1 000,00	1 000,00	0,00	0,00	0,00	0,00	0,00	0,00	0,00	1 000,00	0,00	3 575,00	0,10	36 200,00	1 000,00	0,00		
	Итого по Всеволожскому р-ну	10	0,00	2 478 592,18	2 109 000,94	1 293 724,24	387 422,41	16 619,06	0,00	0,00	39 930,34	245 747,05	125 557,84	369 591,24	285 746,00	1,00	785 200,00	427 854,29	134 236,35		
67	Выборгский МР	1	0,00	318 635,00	10 000,00	0,00	0,00	0,00	0,00	0,00	0,00	0,00	10 000,00	308 635,00	205 107,00	1,00	45 200,00	10 000,00	0,00	0	0
68	Выборгское г.п.	1	0,00	303 964,00	218 804,25	134 952,00	39 652,25	10 980,00	0,00	0,00	0,00	9 410,20	23 809,80	85 159,75	80 265,00	0,90	44 200,00	44 200,00	0,00		
69	Светогорское г.п.	1	0,00	181 339,00	181 339,00	104 561,00	31 578,00	6 000,00	210,00	27 140,00	1 200,00	1 300,00	9 350,00	0,00	20 232,00	0,30	38 200,00	45 200,00	7 000,00	33400	26 400,00
70	Советское г.п.	1	0,00	257 681,00	257 681,00	162 607,00	48 874,00	0,00	0,00	0,00	0,00	27 875,00	18 325,00	0,00	9 347,00	0,10	36 200,00	46 200,00	10 000,00	30500	20 500,00
71	Высоцкое г.п.	0	0,00	1 000,00	1 000,00	0,00	0,00	0,00	0,00	0,00	0,00	0,00	1 000,00	0,00	1 155,00	0,10	36 200,00	1 000,00	0,00		
72	Глебычевское с.п.	0	0,00	1 000,00	1 000,00	0,00	0,00	0,00	0,00	0,00	0,00	0,00	1 000,00	0,00	3 645,00	0,10	36 200,00	1 000,00	0,00		
73	Гончаровское с.п.	0	0,00	1 000,00	1 000,00	0,00	0,00	0,00	0,00	0,00	0,00	0,00	1 000,00	0,00	9 834,00	0,10	36 200,00	1 000,00	0,00		
74	Каменогорское с.п.	0	0,00	2 000,00	2 000,00	0,00	0,00	0,00	0,00	0,00	0,00	0,00	2 000,00	0,00	12 732,00	0,20	37 200,00	2 000,00	0,00		
75	Красносельское с.п.	0	0,00	1 000,00	1 000,00	0,00	0,00	0,00	0,00	0,00	0,00	0,00	1 000,00	0,00	5 671,00	0,10	36 200,00	1 000,00	0,00		
76	Первомайское с.п.	0	0,00	1 000,00	0,00	0,00	0,00	0,00	0,00	0,00	0,00	0,00	0,00	1 000,00	9 131,00	0,10	36 200,00	0,00	0,00		
77	Полянское с.п.	0	0,00	2 000,00	2 000,00	0,00	0,00	0,00	0,00	0,00	0,00	0,00	2 000,00	0,00	15 366,00	0,20	37 200,00	2 000,00	0,00		
78	Приморское г.п.	0	0,00	2 000,00	2 000,00	0,00	0,00	0,00	0,00	0,00	0,00	0,00	2 000,00	0,00	10 166,00	0,20	37 200,00	2 000,00	0,00		
79	Рощинское г.п.	0	0,00	2 000,00	2 000,00	0,00	0,00	0,00	0,00	0,00	0,00	0,00	2 000,00	0,00	20 676,00	0,30	38 200,00	2 000,00	0,00		
80	Селезневское с.п.	0	0,00	1 000,00	1 000,00	0,00	0,00	0,00	0,00	0,00	0,00	0,00	1 000,00	0,00	6 887,00	0,10	36 200,00	1 000,00	0,00		
	Итого по Выборгскому р-ну	4	0,00	1 075 619,00	680 824,25	402 120,00	120 104,25	16 980,00	210,00	27 140,00	1 200,00	38 585,20	74 484,80	394 794,75	205 107,00	1,00	530 800,00	158 600,00	17 000,00		
81	Гатчинский МР	1	0,00	318 635,00	175 266,95	109 425,00	56 404,13	2 352,82	0,00	0,00	0,00	0,00	7 085,00	143 368,05	244 412,00	1,00	45 200,00	9 437,82	0,00		
82	Сиверское г.п.	1	0,00	274 184,00	189 964,21	117 230,00	34 232,00	0,00	0,00	0,00	0,00	20 000,00	18 502,21	84 219,79	19 657,00	0,20	37 200,00	38 502,21	1 302,21		
83	г.Коммунар	1	0,00	284 292,00	284 292,00	107 821,74	32 562,14	8 936,16	0,00	2 000,00	25 235,96	73 987,00	33 749,00	0,00	21 260,00	0,30	38 200,00	143 908,12	105 708,12	105708,12	0
84	Вырицкое г.п.	1	0,00	274 184,00	63 275,17	20 925,63	6 319,54	0,00	0,00	0,00	0,00	26 030,00	10 000,00	210 908,83	15 258,00	0,20	37 200,00	36 030,00	0,00		
85	Дружногорское г.п.	1	0,00	257 681,00	141 889,87	66 709,87	20 150,00	0,00	0,00	0,00	0,00	45 030,00	10 000,00	115 791,13	6 160,00	0,10	36 200,00	55 030,00	18 830,00		
86	Елизаветинское с.п.	1	0,00	257 681,00	183 962,56	87 394,67	25 185,20	3 150,00	0,00	12 380,00	0,00	39 250,00	16 602,69	73 718,44	5 782,00	0,10	36 200,00	71 382,69	35 182,69		
87	Пудостьское с.п.	1	0,00	257 681,00	10 000,00	0,00	0,00	0,00	0,00	0,00	0,00	0,00	10 000,00	247 681,00	9 613,00	0,10	36 200,00	10 000,00	0,00		
88	Рождественское с.п.	1	0,00	257 681,00	110 849,98	53 976,25	16 193,00	4 000,00	0,00	2 280,00	0,00	25 681,00	8 719,73	146 831,02	6 013,00	0,10	36 200,00	40 680,73	4 480,73		
89	г.Гатчина	1	0,00	303 964,00	303 964,00	199 764,06	59 999,94	12 396,85	0,00	11 803,15	0,00	0,00	20 000,00	0,00	95 860,00	0,90	44 200,00	44 200,00	0,00		
90	Пудомягское сп	1	0,00	257 681,00	257 681,00	114 000,00	32 920,00	0,00	0,00	0,00	0,00	100 761,00	10 000,00	0,00	6 204,00	0,10	36 200,00	110 761,00	74 561,00		
91	Большеколпанское с.п.	1	0,00	1 000,00	1 000,00	0,00	0,00	0,00	0,00	0,00	0,00	0,00	1 000,00	0,00	9 657,00	0,10	36 200,00	1 000,00	0,00		
92	Веревское с.п.	1	0,00	1 000,00	1 000,00	0,00	0,00	0,00	0,00	0,00	0,00	0,00	1 000,00	0,00	7 137,00	0,10	36 200,00	1 000,00	0,00		
93	Войсковицкое с.п.	1	0,00	1 000,00	1 000,00	0,00	0,00	0,00	0,00	0,00	0,00	0,00	1 000,00	0,00	7 147,00	0,10	36 200,00	1 000,00	0,00		
94	Кобринсоке с.п.	1	0,00	1 000,00	1 000,00	0,00	0,00	0,00	0,00	0,00	0,00	0,00	1 000,00	0,00	6 163,00	0,10	36 200,00	1 000,00	0,00		
95	Новосветское с.п.	1	0,00	1 000,00	1 000,00	0,00	0,00	0,00	0,00	0,00	0,00	0,00	1 000,00	0,00	8 239,00	0,10	36 200,00	1 000,00	0,00		
96	Сусанинское с.п.	1	0,00	1 000,00	1 000,00	0,00	0,00	0,00	0,00	0,00	0,00	0,00	1 000,00	0,00	8 387,00	0,10	36 200,00	1 000,00	0,00		
97	Сяськелевское с.п.	1	0,00	1 000,00	1 000,00	0,00	0,00	0,00	0,00	0,00	0,00	0,00	1 000,00	0,00	5 196,00	0,10	36 200,00	1 000,00	0,00		
98	Таицкое г.п.	1	0,00	1 000,00	1 000,00	0,00	0,00	0,00	0,00	0,00	0,00	0,00	1 000,00	0,00	6 679,00	0,10	36 200,00	1 000,00	0,00		

Приложение №12

Расходование субвенций, предоставленных из областного бюджета бюджетам муниципальных образований на выполнение государственных полномочий в сфере административных правоотношений за 2013 год, руб.

№ п/п	Наименование органа исполнительной власти	Количество комиссий	Остаток неиспользованных средств на начало года	Поступило средств из областного бюджета бюджетам муниципальных образований	Произведено расходов из бюджетов муниципальных образований, всего	в том числе произведено расходов за отчетный период								Остаток неиспользованных средств конец отчетного периода	Численность населения в муниципальных образованиях человек	Коэффициент текущих расходов для составления протокола	Норматив текущих расходов в соответствии с законом 116-оз на год	Фактически произведено текущих расходов	Перерасход текущих расходов (годовой норматив)	Перерасход по данным выездной проверки (с учетом отработанного периода в 2013 году)	Разница
				за отчетный период	за отчетный период	заработная плата	начисления на выплату труда	Услуги связи	Транспортные услуги	Прочие услуги	Прочие расходы	Увеличение стоимости основных средств	Увеличение стоимости материальных запасов								
1	2	3	4	6	8	9	10	11	12	13	14	15	16	17	18	19	20	21	22		
	Итого	**191**	**507,07**	**26 679 826,39**	**17 830 925,83**	**9 806 276,14**	**2 979 261,61**	**222 266,10**	**1 358,00**	**191 400,79**	**158 564,79**	**2 902 331,78**	**1 569 466,62**	**8 848 900,56**	**1 763 924,00**		**8 210 200,00**	**5 045 388,08**	**1 661 481,44**		**214442,02**
1	Аннинское с.п.	0	0,00	1 000,00	1 000,00	0,00	0,00	0,00	0,00	0,00	0,00	0,00	1 000,00	0,00	496,00	0,10	36 200,00	1 000,00	0,00		
2	Большедворское с.п.	0	0,00	1 000,00	1 000,00	0,00	0,00	0,00	0,00	0,00	0,00	0,00	1 000,00	0,00	1 690,00	0,10	36 200,00	1 000,00	0,00		
3	Борское с.п.	0	0,00	1 000,00	1 000,00	0,00	0,00	0,00	0,00	0,00	0,00	0,00	1 000,00	0,00	3 259,00	0,10	36 200,00	1 000,00	0,00		
4	Бокситогорский МР	1	0,00	305 527,00	199 450,04	119 655,83	36 136,07	8 736,68	0,00	0,00	0,00	34 921,46	0,00	106 076,96	52 340,00	0,60	41 200,00	43 658,14	0,00		
5	г.Пикалёво	1	0,00	284 292,00	187 035,95	108 241,54	32 594,41	10 566,98	0,00	0,00	0,00	32 100,00	3 533,02	97 256,05	20 864,00	0,30	38 200,00	46 200,00	8 000,00		
6	Ефимовское г.п.	1	0,00	236 723,00	76 190,89	23 091,00	6 971,48	0,00	0,00	0,00	0,00	34 532,76	11 593,65	160 532,11	4 025,00	0,10	36 200,00	46 126,41	9 926,41		
7	Заборьевское с.п.	0	0,00	1 000,00	1 000,00	0,00	0,00	0,00	0,00	0,00	0,00	0,00	1 000,00	0,00	1 480,00	0,10	36 200,00	1 000,00	0,00		
8	Климовское с.п.	0	0,00	1 000,00	1 000,00	0,00	0,00	0,00	0,00	0,00	0,00	0,00	1 000,00	0,00	1 030,00	0,10	36 200,00	1 000,00	0,00		
9	Подборовское с.п.	0	0,00	1 000,00	1 000,00	0,00	0,00	0,00	0,00	0,00	0,00	0,00	1 000,00	0,00	1 024,00	0,10	36 200,00	1 000,00	0,00		
10	Радогощское с.п.	0	0,00	1 000,00	1 000,00	0,00	0,00	0,00	0,00	0,00	0,00	0,00	1 000,00	0,00	476,00	0,10	36 200,00	1 000,00	0,00		
11	Самойловское с.п.	0	0,00	1 000,00	1 000,00	0,00	0,00	0,00	0,00	0,00	0,00	0,00	1 000,00	0,00	1 492,00	0,10	36 200,00	1 000,00	0,00		
12	Бокситогорское г.п.	0	0,00	2 000,00	2 000,00	0,00	0,00	0,00	0,00	0,00	0,00	0,00	2 000,00	0,00	16 105,00	0,20	37 200,00	2 000,00	0,00		
	Итого по Бокситогорскому р-ну	**3**	**0,00**	**836 542,00**	**472 676,88**	**250 988,37**	**75 703,96**	**19 303,66**	**0,00**	**0,00**	**0,00**	**101 554,22**	**25 126,67**	**363 865,12**	**51 941,00**	**0,60**	**442 400,00**	**145 984,55**	**17 926,41**		
13	Волосовский МР	0	0,00	5 000,00	0,00	0,00	0,00	0,00	0,00	0,00	0,00	0,00	0,00	5 000,00	51 412,00	0,60	41 200,00	0,00	0,00		
14	Волосовское г.п.	1	0,00	274 184,00	217 438,00	130 751,15	39 486,85	7 299,56	0,00	0,00	0,00	28 900,44	11 000,00	56 746,00	12 268,00	0,20	37 200,00	47 200,00	10 000,00		
15	Бегуницкое с.п.	1	0,00	236 723,00	236 723,00	126 246,00	64 277,00	0,00	0,00	0,00	0,00	35 200,00	11 000,00	0,00	4 675,00	0,10	36 200,00	46 200,00	10 000,00		
16	Беседское с.п.	1	0,00	218 496,00	93 382,00	47 486,00	12 830,00	0,00	0,00	0,00	0,00	23 066,00	10 000,00	125 114,00	1 325,00	0,10	36 200,00	33 066,00	0,00		
17	Большеврудское с.п.	1	0,00	236 723,00	103 661,00	44 531,00	13 443,00	900,00	0,00	0,00	0,00	35 707,00	9 100,00	133 062,00	3 957,00	0,10	36 200,00	45 707,00	9 507,00		
18	Губаницкое с.п.	1	0,00	236 723,00	114 025,00	60 317,16	17 596,62	0,00	0,00	0,00	0,00	23 441,22	12 670,00	122 698,00	3 891,00	0,10	36 200,00	36 111,22	0,00		
19	Зимитицкое с.п.	1	0,00	218 496,00	101 574,39	44 699,46	13 848,00	0,00	0,00	0,00	0,00	32 150,00	10 876,93	116 921,61	1 711,00	0,10	36 200,00	43 026,93	6 826,93		
20	Изварское с.п.	1	0,00	236 723,00	83 535,50	37 277,50	11 258,00	0,00	0,00	0,00	0,00	25 000,00	10 000,00	153 187,50	3 477,00	0,10	36 200,00	35 000,00	0,00		
21	Калитинское с.п.	1	0,00	236 723,00	134 829,82	68 837,82	20 792,00	0,00	0,00	0,00	0,00	34 680,00	10 520,00	101 893,18	3 812,00	0,10	36 200,00	45 200,00	9 000,00		
22	Каложицкое с.п.	1	0,00	218 496,00	38 726,10	6 894,69	2 496,31	4 200,00	0,00	0,00	0,00	20 000,00	5 135,10	179 769,90	1 857,00	0,10	36 200,00	29 335,10	0,00		
23	Кикеринское с.п.	1	0,00	218 496,00	110 223,43	49 941,20	15 082,23	0,00	0,00	0,00	0,00	29 530,00	15 670,00	108 272,57	2 455,00	0,10	36 200,00	45 200,00	9 000,00		
24	Клопицкое с.п.	1	0,00	218 496,00	114 986,42	63 119,10	19 061,96	0,00	0,00	0,00	0,00	22 155,36	10 650,00	103 509,58	1 694,00	0,10	36 200,00	32 805,36	0,00		
25	Курское с.п.	1	0,00	218 496,00	95 041,94	38 280,94	11 561,00	0,00	0,00	8 600,00	0,00	26 786,00	9 814,00	123 454,06	2 589,00	0,10	36 200,00	45 200,00	9 000,00		
26	Рабитицкое с.п.	1	0,00	218 496,00	94 565,75	38 499,04	11 626,71	0,00	0,00	0,00	0,00	31 150,00	13 290,00	123 930,25	1 693,00	0,10	36 200,00	44 440,00	8 240,00		
27	Сабское с.п.	1	0,00	218 496,00	119 144,60	56 793,10	17 151,50	0,00	0,00	0,00	0,00	26 807,22	18 392,78	99 351,40	1 770,00	0,10	36 200,00	45 200,00	9 000,00		
28	Сельцовское с.п.	1	0,00	218 496,00	10 000,00	0,00	0,00	0,00	0,00	0,00	0,00	0,00	10 000,00	208 496,00	2 555,00	0,10	36 200,00	10 000,00	0,00		
29	Терпилицкое с.п.	1	0,00	218 496,00	218 496,00	115 294,84	43 831,71	0,00	0,00	0,00	0,00	35 200,00	24 069,45	0,00	1 683,00	0,10	36 200,00	59 269,45	23 069,45		
	Итого по Волосовскому р-ну	**16**	**0,00**	**3 647 759,00**	**1 886 352,95**	**929 049,00**	**314 342,89**	**12 399,56**	**0,00**	**8 600,00**	**0,00**	**429 773,24**	**192 188,26**	**1 761 406,05**	**51 412,00**	**0,60**	**621 400,00**	**642 961,06**	**103 643,38**		
30	Волховский МР	1	0,00	313 081,00	160 049,05	89 905,58	25 943,47	0,00	0,00	0,00	0,00	34 200,00	10 000,00	153 031,95	94 986,00	0,90	44 200,00	44 200,00	0,00		
31	г.Волхов	1	0,00	286 292,00	267 886,27	129 236,97	37 821,57	8 131,34	0,00	1 701,44	0,00	52 740,64	38 254,31	18 405,73	46 589,00	0,50	40 200,00	100 827,73	60 627,73		
32	Иссадское с.п.	0	0,00	1 000,00	0,00	0,00	0,00	0,00	0,00	0,00	0,00	0,00	0,00	1 000,00	1 993,00	0,10	36 200,00	0,00	0,00		
33	г.Н.Ладога	1	0,00	257 681,00	257 681,00	79 541,64	24 941,22	2 370,80	0,00	7 800,00	86 003,06	35 404,28	21 620,00	0,00	8 879,00	0,10	36 200,00	153 198,14	116 998,14		
34	Сясьстройское г.п.	1	0,00	274 184,00	216 883,22	133 441,80	39 091,42	0,00	0,00	0,00	0,00	34 350,00	10 000,00	57 300,78	14 292,00	0,20	37 200,00	44 350,00	7 150,00		
35	Вындиностровское с.п.	1	0,00	218 496,00	141 976,54	72 442,94	26 304,00	0,00	0,00	0,00	0,00	33 272,50	9 957,10	76 519,46	1 770,00	0,10	36 200,00	43 229,60	7 029,60		
36	Бережковское с.п.	1	0,00	218 496,00	95 536,45	38 660,87	11 675,58	1 965,20	0,00	0,00	0,00	29 244,80	13 990,00	122 959,55	1 628,00	0,10	36 200,00	45 200,00	9 000,00		
37	Колчановское с.п.	0	0,00	1 000,00	0,00	0,00	0,00	0,00	0,00	0,00	0,00	0,00	0,00	1 000,00	3 097,00	0,10	36 200,00	0,00	0,00		
38	Кисельнинское с.п.	1	0,00	218 496,00	141 296,14	83 808,94	32 487,20	0,00	0,00	0,00	0,00	7 160,00	17 840,00	77 199,86	2 495,00	0,10	36 200,00	25 000,00	0,00		
39	Пашское с.п.	1	0,00	236 723,00	152 952,16	87 066,82	28 691,98	0,00	0,00	0,00	0,00	27 193,36	10 000,00	83 770,84	5 282,00	0,10	36 200,00	37 193,36	993,36		
40	Потанинское с.п.	1	287,67	218 496,00	110 580,00	48 293,87	14 584,86	568,46	0,00	7 246,20	0,00	25 986,78	13 899,83	107 916,00	1 211,00	0,10	36 200,00	47 701,27	11 501,27		
41	Свирицкое с.п.ю	0	0,00	1 000,00	0,00	0,00	0,00	0,00	0,00	0,00	0,00	0,00	0,00	1 000,00	797,00	0,10	36 200,00	0,00	0,00		
42	Селивановское с.п.	0	0,00	1 000,00	0,00	0,00	0,00	0,00	0,00	0,00	0,00	0,00	0,00	1 000,00	1 180,00	0,10	36 200,00	0,00	0,00		
43	Староладожское с.п.	0	0,00	1 000,00	1 000,00	0,00	0,00	0,00	0,00	0,00	0,00	0,00	1 000,00	0,00	2 623,00	0,10	36 200,00	1 000,00	0,00		
44	Усадищеское с.п.	0	0,00	1 000,00	0,00	0,00	0,00	0,00	0,00	0,00	0,00	0,00	0,00	1 000,00	1 780,00	0,10	36 200,00	0,00	0,00		
45	Хваловское с.п.	0	0,00	1 000,00	0,00	0,00	0,00	0,00	0,00	0,00	0,00	0,00	0,00	1 000,00	1 370,00	0,10	36 200,00	0,00	0,00		
	Итого по Волховскому р-ну	**9**	**287,67**	**2 248 945,00**	**1 545 840,83**	**762 399,43**	**241 541,30**	**13 035,80**	**0,00**	**16 747,64**	**86 003,06**	**279 552,36**	**146 561,24**	**703 104,17**	**94 986,00**	**0,90**	**592 200,00**	**541 900,10**	**213 300,10**		
46	Всеволожский район	1	0,00	318 635,00	318 635,00	210 007,75	63 427,25	1 260,00	0,00	0,00	0,00	35 763,00	8 177,00	0,00	285 746,00	1,00	45 200,00	45 200,00	0,00		
47	город Всеволожск	1	0,00	301 964,00	301 964,00	197 207,70	59 556,30	0,00	0,00	0,00	859,46	32 590,86	11 749,68	0,00	64 598,00	0,70	42 200,00	45 200,00	3 000,00	3000	0

Приложение №11

МО	№ МО	Количество комиссий	Количество проведенных заседаний		Количество составленных протоколов	Количество поступивших протоколов			Количество рассмотренных протоколов	Количество постановлений по делу, отмененных судом	Вынесено постановлений:				Общая сумма назначенных штрафов всего, руб.	Сумма, не взысканных штрафов, руб.		Сумма, взысканных штрафов, руб.		Расходы, тыс. руб.	Бюджетная эффективность, %	Стоимость одного постановления, тыс. руб.	Расходы без результата, тыс. руб.
			всего	в среднем в месяц		всего	из ОВД	от долж. лиц адм. мун. обр.			всего	о вынесении предупреждения	о назначении штрафа	о прекращении производства по делу		всего	по истек срок оплаты	всего	оплачено в добровольном порядке				
Фоминовское г.п.	13,00			#ДЕЛ/0!																1,00	0,00	#ДЕЛ/0!	1,00
Шапкинское г.п.	14,00			#ДЕЛ/0!																1,00	0,00	#ДЕЛ/0!	1,00
Итого	214,00	214,00	1 149,00	0,78	4 347,00	4 557,00	43,00	4 514,00	4 366,00	32,00	4 366,00	369,00	3 444,00	453,00	7 242 300,00	4 295 100,00	1 743 850,00	2 947 200,00	2 167 300,00	31 779,60	13,90	4,86	31 778,00
Всего	217,00	214,00	1 123,00	0,58	4 038,00	4 597,00	43,00	4 554,00	4 426,00	38,00	4 388,00	369,00	3 444,00	458,00	7 243 150,00	4 400 650,00	1 782 900,00	2 767 500,00	2 347 250,00	33 086,10	8,36	7,54	41,00

Приложение №11

МО	№ МО	Количество комиссий	Количество проведенных заседаний		Количество составленных протоколов	Количество поступивших протоколов			Количество рассмотренных протоколов	Количество постановлений по делу, отмененных судом	Вынесено постановлений:				Общая сумма назначенных штрафов всего, руб.	Сумма, не взысканных штрафов, руб.		Сумма, взысканных штрафов, руб.		Расходы, тыс. руб.	Бюджетная эффективность, %	Стоимость одного постановления, тыс. руб.	Расходы без результата, тыс. руб.
			всего	в среднем в месяц		всего	по ОВД	от долж лиц адм. мун. обр.			всего	с вынесением предупреждения	с назначением штрафа	с прекращением производства по делу		всего	не истек срок оплаты	всего	оплачено в добровольном порядке				
Подпорожское г.п.	6,00			#ДЕЛ/0!																	#ДЕЛ/0!	#ДЕЛ/0!	
Итого	6,00	5,00	65,00	1,44	110,00	112,00	0,00	112,00	101,00	0,00	101,00	14,00	79,00	1,00	113 050,00	59 400,00	35 000,00	53 650,00	46 150,00	984,00	5,45	9,74	
Прионежский район	1,00	1,00	14,00	1,56	19,00	19,00	0,00	19,00	11,00	0,00	11,00	0,00	11,00	0,00	32 150,00	26 650,00	26 500,00	5 500,00	5 500,00	387,00	1,42	35,18	
Громовское с.п.	2,00			#ДЕЛ/0!																1,00	0,00	#ДЕЛ/0!	1,00
Зеленоборское с.п.	3,00	3,00	3,00	0,33	5,00	5,00	0,00	5,00	5,00	0,00	5,00	0,00	5,00	0,00	3 500,00	1 000,00	0,00	2 500,00	2 500,00	312,50	0,80	62,50	
Красноозерное с.п.	4,00			#ДЕЛ/0!																1,00	0,00	#ДЕЛ/0!	1,00
Кузнечнинское г.п	5,00	1,00	20,00	2,22	9,00	9,00	0,00	9,00	9,00	0,00	9,00	0,00	6,00	3,00	5 500,00	5 000,00	1 000,00	500,00	500,00	308,50	0,16	34,28	
Мельниковское с.п	6,00	40,00	56,00	0,16	50,00	62,00	0,00	62,00	58,00	0,00	42,00	2,00	2,00	38,00	1 000,00	1 000,00	1 000,00	0,00	0,00	226,60	0,00	5,40	
Мичуринское с.п	7,00	2,00	3,00	0,17	1,00	3,00	0,00	3,00	3,00	0,00	3,00	0,00	3,00	0,00	5 000,00	3 000,00	2 000,00	2 000,00	2 000,00	285,90	0,70	95,30	
Петровское с.п	8,00	1,00	1,00	0,11	1,00	1,00	0,00	1,00	1,00	0,00	1,00	0,00	1,00	0,00	500,00	0,00	0,00	500,00	500,00	313,60	0,16	313,60	
Плодовское с.п	9,00	14,00	14,00	0,11	14,00	14,00	0,00	14,00	13,00	0,00	13,00	0,00	11,00	2,00	5 050,00	1 100,00	300,00	3 950,00	3 950,00	281,00	3,41	21,62	
Приозерное г.п (АК упразднена)	10,00			#ДЕЛ/0!																272,80	0,00	#ДЕЛ/0!	
Ромашкинское с.п.	11,00	3,00	8,00	0,30		5,00	3,00	2,00	5,00	0,00	5,00	0,00	1,00	4,00	500,00	500,00	0,00	0,00	0,00	292,40	0,00	58,48	
Сосновское с.п	12,00	11,00	11,00	0,11	20,00	19,00	0,00	19,00	19,00	1,00	19,00	0,00	16,00	3,00	69 550,00	37 600,00	500,00	31 950,00	31 950,00	360,50	8,86	18,97	
Итого	12,00	76,00	130,00	0,19	119,00	137,00	3,00	134,00	124,00	1,00	108,00	2,00	56,00	50,00	122 750,00	75 850,00	31 300,00	46 900,00	46 900,00	3 042,80	1,54	28,17	2,00
Сланцевский район	1,00	1,00	18,00	2,00	56,00	56,00	0,00	56,00	56,00	1,00	56,00	0,00	48,00	8,00	75 650,00	24 650,00	2 150,00	31 000,00	23 000,00	454,80	6,82	8,12	
Старопольское с.п	2,00	1,00	6,00	0,67	6,00	6,00	0,00	6,00	6,00	0,00	6,00	1,00	5,00	0,00	2 500,00	1 500,00	1 500,00	1 000,00	1 000,00	81,10	1,23	13,52	
Высокатское с.п.	3,00			#ДЕЛ/0!																	#ДЕЛ/0!	#ДЕЛ/0!	
Гостицкое с.п.	4,00			#ДЕЛ/0!																	#ДЕЛ/0!	#ДЕЛ/0!	
Загранское с.п.	5,00			#ДЕЛ/0!																	#ДЕЛ/0!	#ДЕЛ/0!	
Новосельское с.п.	6,00			#ДЕЛ/0!																	#ДЕЛ/0!	#ДЕЛ/0!	
Черновское с.п.	7,00			#ДЕЛ/0!																	#ДЕЛ/0!	#ДЕЛ/0!	
Итого	7,00	2,00	24,00	1,33	62,00	62,00	0,00	62,00	62,00	1,00	62,00	1,00	53,00	8,00	78 150,00	26 150,00	3 650,00	32 000,00	24 000,00	535,90	5,97	8,64	
Сосновоборский городской округ	7,00	2,00	15,00	1,67	195,00	195,00	0,00	195,00	165,00	0,00	165,00	0,00	156,00	9,00	174 400,00	56 400,00	26 200,00	118 000,00	87 000,00	432,80	27,26	2,62	
Тосненский район	1,00	1,00	18,00	2,00	353,00	352,00	0,00	352,00	352,00	0,00	352,00	59,00	255,00	20,00	836 600,00	604 800,00	40 300,00	231 800,00	208 300,00	414,60	55,91	1,18	
Борское с.п.	2,00			#ДЕЛ/0!																1,00	0,00	#ДЕЛ/0!	1,00
Ганьковское с.п.	3,00			#ДЕЛ/0!																1,00	0,00	#ДЕЛ/0!	1,00
Горское с.п.	4,00			#ДЕЛ/0!																1,00	0,00	#ДЕЛ/0!	1,00
Коськовское с.п.	5,00			#ДЕЛ/0!																0,00	#ДЕЛ/0!	#ДЕЛ/0!	
Мелегежское с.п.	6,00			#ДЕЛ/0!																1,00	0,00	#ДЕЛ/0!	1,00
Пашозерское с.п.	7,00			#ДЕЛ/0!																1,00	0,00	#ДЕЛ/0!	1,00
Тосненское г.п.	8,00			#ДЕЛ/0!																0,00	#ДЕЛ/0!	#ДЕЛ/0!	
Цвылевское с.п.	9,00			#ДЕЛ/0!																1,00	0,00	#ДЕЛ/0!	1,00
Шапкинское с.п.	10,00			#ДЕЛ/0!																1,00	0,00	#ДЕЛ/0!	1,00
Итого	10,00	1,00	18,00	2,00	353,00	352,00	0,00	352,00	352,00	0,00	352,00	59,00	255,00	20,00	836 600,00	604 800,00	40 300,00	231 800,00	208 300,00	421,60	54,98	1,20	7,00
Тосненский район	1,00	1,00	17,00	1,89	246,00	246,00	0,00	246,00	246,00	1,00	246,00	0,00	243,00	3,00	460 050,00	234 450,00	25 800,00	225 600,00	145 600,00	428,60	52,64	1,74	
Любанское г.п	2,00	1,00	14,00	1,56	17,00	17,00	0,00	17,00	17,00	1,00	17,00	0,00	17,00	0,00	13 700,00	2 000,00	1 000,00	11 700,00	11 700,00	378,30	3,09	22,25	
Никольское г.п	3,00	1,00	10,00	1,11	73,00	93,00	2,00	91,00	93,00	0,00	93,00	13,00	74,00	6,00	65 150,00	57 150,00	15 550,00	8 000,00	8 000,00	197,90	4,04	2,13	
Тосненское г.п.	4,00	1,00		0,00	0,00															5,50	0,00	#ДЕЛ/0!	
Тельмановское с.п	5,00	1,00	6,00	0,67	8,00	8,00	0,00	8,00	8,00	0,00	8,00	1,00	4,00	3,00	2 000,00	1 000,00	1 000,00	1 000,00	1 000,00	409,40	0,24	51,18	
Федоровское с.п	6,00	1,00	2,00	0,22	2,00	2,00	0,00	2,00	2,00	0,00	2,00	0,00	2,00	0,00	1 500,00	500,00	500,00	1 000,00	1 000,00	350,90	0,28	175,45	
Красноборское с.п.	7,00			#ДЕЛ/0!																1,00	0,00	#ДЕЛ/0!	1,00
Лесное с.п.	8,00			#ДЕЛ/0!																1,00	0,00	#ДЕЛ/0!	1,00
Нурминское с.п.	9,00	1,00		0,00	1,00															1,00	0,00	#ДЕЛ/0!	0,00
Рябовское с.п.	10,00			#ДЕЛ/0!																1,00	0,00	#ДЕЛ/0!	1,00
Трубниковское с.п.	11,00			#ДЕЛ/0!																1,00	0,00	#ДЕЛ/0!	1,00
Ульяновское г.п.	12,00			#ДЕЛ/0!																2,00	0,00	#ДЕЛ/0!	2,00

Приложение №11

МО	№ МО	Количество комиссий	Количество проведенных заседаний		Количество составленных протоколов	Количество поступивших протоколов			Количество рассмотренных протоколов	Количество постановлений по делу, отмененных судом	Вынесено постановлений:				Общая сумма назначенных штрафов всего, руб.	Сумма, не взысканных штрафов, руб.		Сумма, взысканных штрафов, руб.		Расходы, тыс. руб.	Бюджетная эффективность, %	Стоимость одного постановления, тыс. руб.	Расходы без результата, тыс. руб.
			всего	в среднем в месяц		всего	из ОВД	от долж. лиц адм. мун. обр.			всего	о вынесении предупреждения	о назначении штрафа	о прекращении производства по делу		всего	не истек срок оплаты	всего	оплачено в добровольном порядке				
Алеховщинское с.п.	2,00	1,00	11,00	1,22	25,00	25,00	0,00	25,00	25,00	0,00	25,00	20,00	5,00	0,00	10 000,00	10 000,00	2 000,00	0,00	0,00	301,80	0,00	12,07	
Демонстрационное с.п.	3,00	1,00	11,00	1,22	13,00	13,00	0,00	13,00	13,00	0,00	13,00	8,00	5,00	0,00	6 450,00	1 300,00	1 300,00	5 150,00	0,00	291,40	1,77	22,42	
Лодейнопольское г.п (АК упразднена)	4,00	1,00		0,00	48,00															123,80	0,00	#ДЕЛ/0!	
Свирьстройское г.п	5,00	1,00	8,00	0,89	8,00	8,00	0,00	8,00	8,00	0,00	8,00	5,00	3,00	0,00	2 000,00	1 500,00	0,00	500,00	0,00	157,00	0,32	19,63	
Янегское с.п	6,00	1,00	3,00	0,33	3,00	3,00	1,00	2,00	3,00	0,00	3,00	0,00	3,00	0,00	4 200,00	4 200,00	0,00	0,00	0,00	308,80	0,00	102,93	
Итого	46,00	6,00	49,00	0,91	220,00	295,00	1,00	294,00	295,00	1,00	292,00	59,00	230,00	6,00	236 450,00	160 500,00	91 800,00	75 950,00	66 300,00	1 376,30	5,52	4,71	
Лодейнопольский район	1,00	1,00	16,00	1,78	10,00	246,00	0,00	246,00	246,00	1,00	246,00	26,00	214,00	6,00	213 800,00	143 500,00	88 500,00	70 300,00	66 300,00	445,70	15,77	1,81	
Авнинское с.п.	2,00	1,00	16,00	1,78	30,00	30,00	0,00	30,00	29,00	0,00	29,00	0,00	28,00	1,00	124 500,00	97 000,00	27 000,00	27 500,00	25 500,00	321,70	8,55	11,09	
Большеникорское г.п	3,00		0,00	#ДЕЛ/0!		0,00	0,00	0,00	0,00	0,00	0,00	0,00	0,00	0,00	0,00	0,00	0,00	0,00	0,00	194,10	0,00	#ДЕЛ/0!	
Лодейнское г.п	4,00	1,00	7,00	0,78	7,00	3,00	0,00	3,00	3,00	0,00	3,00	0,00	3,00	0,00	4 500,00	3 000,00	0,00	1 500,00	1 500,00	352,00	0,43	117,33	
Кириское СП (комиссия не создана)	5,00			#ДЕЛ/0!																	#ДЕЛ/0!	#ДЕЛ/0!	
Янегское с.п	6,00	1,00	9,00	1,00	14,00	14,00	0,00	14,00	11,00	0,00	11,00	5,00	6,00	0,00	6 500,00	4 000,00	2 000,00	2 500,00	2 500,00	334,00	0,75	30,36	
Вилозерское с.п.	7,00			#ДЕЛ/0!																	#ДЕЛ/0!	#ДЕЛ/0!	
Горбунковское с.п.	8,00			#ДЕЛ/0!																2,00	0,00	#ДЕЛ/0!	2,00
Гостиницкое с.п.	9,00			#ДЕЛ/0!																	#ДЕЛ/0!	#ДЕЛ/0!	
Конорское с.п.	10,00			#ДЕЛ/0!																1,00	0,00	#ДЕЛ/0!	1,00
Лапшинское с.п.	11,00			#ДЕЛ/0!																	#ДЕЛ/0!	#ДЕЛ/0!	
Лопухинское с.п.	12,00			#ДЕЛ/0!																1,00	0,00	#ДЕЛ/0!	1,00
Оятское с.п.	13,00			#ДЕЛ/0!																	#ДЕЛ/0!	#ДЕЛ/0!	
Пеньковское с.п.	14,00			#ДЕЛ/0!																	#ДЕЛ/0!	#ДЕЛ/0!	
Ошкинское с.п.	15,00	1,00		0,00																	#ДЕЛ/0!	#ДЕЛ/0!	
Русско-Высоцкое с.п.	16,00			#ДЕЛ/0!	1,00																#ДЕЛ/0!	#ДЕЛ/0!	
Итого	16,00	5,00	48,00	1,07	62,00	293,00	0,00	293,00	289,00	1,00	289,00	31,00	251,00	7,00	349 300,00	247 500,00	115 500,00	101 800,00	95 800,00	1 651,50	6,16	5,71	4,00
Лужский район	1,00	7,00	7,00	0,11	21,00	21,00	0,00	21,00	16,00	0,00	16,00	0,00	13,00	3,00	18 650,00	12 150,00	12 150,00	6 500,00	6 500,00	374,60	1,74	23,41	
Лужское г.п (АК упразднена)	2,00			#ДЕЛ/0!																	#ДЕЛ/0!	#ДЕЛ/0!	
Толмачевское г.п	3,00	8,00	19,00	0,26	12,00	29,00	0,00	29,00	29,00	0,00	29,00	0,00	21,00	8,00	26 650,00	11 500,00	11 500,00	15 150,00	15 150,00	320,10	4,59	11,38	
Володарское с.п.	4,00			#ДЕЛ/0!																	#ДЕЛ/0!	#ДЕЛ/0!	
Волошовское с.п.	5,00			#ДЕЛ/0!																	#ДЕЛ/0!	#ДЕЛ/0!	
Дзержинское с.п.	6,00			#ДЕЛ/0!																1,00	0,00	#ДЕЛ/0!	1,00
Заклинское с.п.	7,00			#ДЕЛ/0!																1,00	0,00	#ДЕЛ/0!	1,00
Лужское г.п.	8,00			#ДЕЛ/0!																	#ДЕЛ/0!	#ДЕЛ/0!	
Мшинское с.п.	9,00			#ДЕЛ/0!																	#ДЕЛ/0!	#ДЕЛ/0!	
Оредежское с.п	10,00			#ДЕЛ/0!																	#ДЕЛ/0!	#ДЕЛ/0!	
Осьминское с.п.	11,00			#ДЕЛ/0!																	#ДЕЛ/0!	#ДЕЛ/0!	
Ретюнское с.п.	12,00			#ДЕЛ/0!																	#ДЕЛ/0!	#ДЕЛ/0!	
Серебрянское с.п.	13,00			#ДЕЛ/0!																1,00	0,00	#ДЕЛ/0!	1,00
Скребловское с.п.	14,00			#ДЕЛ/0!																1,00	0,00	#ДЕЛ/0!	1,00
Тесовское с.п.	15,00			#ДЕЛ/0!																	#ДЕЛ/0!	#ДЕЛ/0!	
Торковичское с.п.	16,00			#ДЕЛ/0!																1,00	0,00	#ДЕЛ/0!	1,00
Ям-Тесовское с.п.	17,00			#ДЕЛ/0!																	#ДЕЛ/0!	#ДЕЛ/0!	
Итого	17,00	15,00	26,00	0,19	13,00	50,00	0,00	50,00	45,00	0,00	45,00	0,00	34,00	11,00	45 300,00	23 650,00	23 650,00	21 650,00	21 650,00	709,70	3,05	15,77	15,00
Подпорожский район	1,00	1,00	60,00	6,67	48,00	60,00	0,00	60,00	56,00	0,00	56,00	0,00	47,00	9,00	75 000,00	32 500,00	23 500,00	42 500,00	39 500,00	380,00	11,18	6,79	
Важинское г.п	2,00	1,00	5,00	0,56	10,00	10,00	0,00	10,00	8,00	0,00	8,00	0,00	7,00	1,00	3 050,00	900,00	0,00	2 150,00	2 150,00	293,30	0,73	36,66	
Вознесенское г.п	3,00	1,00	0,00	0,00	42,00	42,00	0,00	42,00	37,00	0,00	37,00	11,00	25,00	1,00	35 000,00	26 000,00	11 500,00	9 000,00	4 500,00	309,70	2,91	8,37	
Винницкое с.п.	4,00	1,00		0,00	2,00															1,00	0,00	#ДЕЛ/0!	
Никольское г.п.	5,00	1,00		0,00	8,00																#ДЕЛ/0!	#ДЕЛ/0!	

Приложение №11

МО	№ МО	Количество комиссий	Количество проведенных заседаний		Количество составленных протоколов	Количество поступивших протоколов			Количество рассмотренных протоколов	Количество постановлений по делу, отмененных судом	Вынесено постановлений:				Общая сумма назначенных штрафов всего, руб.	Сумма, не взысканных штрафов, руб.		Сумма, взысканных штрафов, руб.		Расходы, тыс. руб.	Бюджетная эффективность, %	Стоимость одного постановления, тыс. руб.	Расходы без результата, тыс. руб.
			всего	в среднем в месяц		всего	из ОВД	от долж. лиц орг. мун. обр.			всего	с вынесением предупреждения	с назначением штрафа	с прекращением производства по делу		всего	не истек срок оплаты	всего	оплачено в добровольном порядке				
Дружногорское г.п.	9,00	1,00	8,00	0,89	7,00	8,00	0,00	8,00	8,00	0,00	8,00	5,00	3,00	0,00	3 000,00	1 000,00	1 000,00	2 000,00	2 000,00	314,90	0,64	39,36	
Елизаветинское с.п.	10,00	1,00	15,00	1,67	5,00	15,00	0,00	15,00	15,00	0,00	15,00	0,00	15,00	0,00	11 600,00	8 000,00	2 500,00	3 600,00	3 600,00	323,90	3,11	21,59	
Кобринское с.п.	11,00			#ДЕЛ/0!																1,00	0,00	#ДЕЛ/0!	1,00
Новосветское с.п.	12,00	1,00	0,00	0,00	9,00	30,00	0,00	30,00	30,00	0,00	30,00	5,00	0,00	25,00	0,00	0,00	0,00	0,00	0,00	318,70	0,00	10,62	
Пудожское с.п	13,00	1,00	6,00	0,67	5,00	21,00	0,00	21,00	18,00	0,00	18,00	6,00	12,00	0,00	14 000,00	10 000,00	3 000,00	4 000,00	4 000,00	323,30	1,24	17,96	
Пушгорское с.п	14,00	1,00	18,00	2,00	1,00	6,00	0,00	6,00	6,00	0,00	6,00	0,00	5,00	1,00	37 000,00	0,00	0,00	37 000,00	37 000,00	271,80	13,61	45,30	
Рождественское г.п	15,00	1,00	2,00	0,22	1,00	14,00	0,00	14,00	14,00	0,00	14,00	3,00	11,00	0,00	7 000,00	6 000,00	6 000,00	1 000,00	1 000,00	324,90	0,31	23,21	
Сяперское г.п	16,00	1,00	19,00	2,11	10,00	19,00	0,00	19,00	19,00	0,00	19,00	0,00	18,00	1,00	78 000,00	22 000,00	20 000,00	56 000,00	56 000,00	333,60	16,79	17,56	
Суоярвское с.п.	17,00			#ДЕЛ/0!	1,00															1,00	0,00	#ДЕЛ/0!	
Сосновское с.п.	18,00			#ДЕЛ/0!	2,00															1,00	0,00	#ДЕЛ/0!	
Тамицкое г.п.	19,00			#ДЕЛ/0!	1,00															1,00	0,00	#ДЕЛ/0!	
Итого	19,00	10,00	122,00	1,36	97,00	209,00	0,00	265,00	264,00	0,00	265,00	19,00	198,00	46,00	484 000,00	302 000,00	114 800,00	182 000,00	182 000,00	3 200,60	5,69	12,17	32,00
Кингисеппский район	1,00	14,00	14,00	0,11	244,00	244,00	0,00	244,00	244,00	3,00	244,00	0,00	229,00	15,00	292 300,00	221 600,00	46 800,00	70 700,00	55 600,00	441,70	16,01	1,81	
Большелудское с.п	2,00	1,00	0,00	0,00		0,00	0,00	0,00	0,00	0,00	0,00	0,00	0,00	0,00	0,00	0,00	0,00	0,00	0,00	144,90	0,00	#ДЕЛ/0!	
Город Ивангород	3,00	7,00	10,00	0,16	15,00	24,00	0,00	24,00	24,00	0,00	24,00	0,00	21,00	3,00	22 300,00	18 300,00	5 500,00	4 000,00	4 000,00	343,40	1,16	14,31	
Котельское с.п	4,00	1,00	1,00	0,11	3,00	3,00	0,00	3,00	3,00	0,00	3,00	0,00	0,00	3,00	0,00	0,00	0,00	0,00	0,00	293,10	0,00	97,70	
Опольевское с.п.	5,00	2,00	3,00	0,17	2,00	5,00	1,00	4,00	5,00	0,00	5,00	3,00	2,00	0,00	1 000,00	1 000,00	1 000,00	0,00	0,00	319,70	0,00	63,94	
Пустомержское с.п (комиссия не создана)	6,00			#ДЕЛ/0!																1,00	0,00	#ДЕЛ/0!	1,00
Усть-Лужское с.п	7,00	5,00	3,00	0,07	5,00	3,00	0,00	3,00	3,00	0,00	3,00	0,00	2,00	1,00	650,00	500,00	0,00	150,00	150,00	165,50	0,09	55,17	
Фалилеевское с.п	8,00	1,00	1,00	0,11	1,00	1,00	1,00	0,00	1,00	0,00	1,00	1,00	0,00	0,00	0,00	0,00	0,00	0,00	0,00	179,20	0,00	179,20	
Вистинское с.п.	9,00			#ДЕЛ/0!																	#ДЕЛ/0!	#ДЕЛ/0!	
Кусемкинское с.п.	10,00			#ДЕЛ/0!																1,00	0,00	#ДЕЛ/0!	1,00
Нежновское с.п.	11,00			#ДЕЛ/0!																1,00	0,00	#ДЕЛ/0!	1,00
Итого	11,00	31,00	32,00	0,11	270,00	280,00	2,00	278,00	280,00	3,00	280,00	4,00	254,00	22,00	316 250,00	241 400,00	53 300,00	74 850,00	59 750,00	1 890,50	3,96	6,75	3,00
Киришский район	1,00	1,00	14,00	1,56	121,00	121,00	0,00	121,00	121,00	0,00	121,00	0,00	115,00	6,00	244 500,00	189 500,00	26 000,00	55 000,00	55 000,00	424,30	12,96	3,51	
Киришское г.п.	2,00			#ДЕЛ/0!																	#ДЕЛ/0!	#ДЕЛ/0!	
Пионерское с.п	3,00	1,00	6,00	0,67	16,00	6,00	0,00	6,00	6,00	0,00	6,00	0,00	6,00	0,00	7 450,00	1 500,00	1 500,00	5 950,00	5 950,00	281,10	2,12	46,88	
Будогощское г.п.	4,00			#ДЕЛ/0!																1,00	0,00	#ДЕЛ/0!	1,00
Глажевское с.п.	5,00			#ДЕЛ/0!																1,00	0,00	#ДЕЛ/0!	1,00
Кусинское с.п.	6,00			#ДЕЛ/0!																1,00	0,00	#ДЕЛ/0!	1,00
Пчевское с.п.	7,00			#ДЕЛ/0!																1,00	0,00	#ДЕЛ/0!	1,00
Итого	7,00	2,00	20,00	1,11	137,00	127,00	0,00	127,00	127,00	0,00	127,00	0,00	121,00	6,00	251 950,00	191 000,00	27 500,00	60 950,00	60 950,00	709,60	8,59	5,59	4,00
Кировский район	1,00	1,00	13,00	1,44	0,00	239,00	0,00	239,00	217,00	8,00	215,00	0,00	175,00	40,00	447 600,00	232 800,00	169 500,00	214 800,00	135 950,00	359,10	59,82	1,67	
Мгинское г.п	2,00	1,00	13,00	1,44	47,00	47,00	0,00	47,00	47,00	0,00	47,00	0,00	47,00	0,00	29 900,00	3 300,00	3 300,00	26 600,00	24 450,00	346,00	7,69	7,36	
Назиевское г.п	3,00	1,00	7,00	0,78	16,00	16,00	0,00	16,00	16,00	0,00	16,00	0,00	15,00	1,00	13 300,00	8 800,00	4 500,00	4 500,00	4 500,00	327,70	1,37	20,48	
Отрадненское г.п.	4,00	1,00	18,00	2,00	248,00	258,00	0,00	258,00	258,00	3,00	258,00	30,00	109,00	119,00	343 150,00	204 000,00	101 000,00	139 150,00	139 150,00	340,10	40,91	1,32	
Шлиссельбургское г.п	5,00	1,00	2,00	0,22	4,00	4,00	0,00	4,00	4,00	1,00	4,00	0,00	4,00	0,00	22 000,00	17 000,00	0,00	5 000,00	5 000,00	364,50	1,37	91,13	
Кировское г.п.	6,00			#ДЕЛ/0!	235,00															0,00	#ДЕЛ/0!	#ДЕЛ/0!	
Павловское г.п.	7,00			#ДЕЛ/0!																1,00	0,00	#ДЕЛ/0!	1,00
Приладожское г.п.	8,00			#ДЕЛ/0!																	#ДЕЛ/0!	#ДЕЛ/0!	
Путиловское с.п.	9,00	1,00		0,00																1,00	0,00	#ДЕЛ/0!	1,00
Синявинское г.п.	10,00	1,00		0,00																	#ДЕЛ/0!	#ДЕЛ/0!	
Суховское с.п.	11,00	1,00		0,00																	#ДЕЛ/0!	#ДЕЛ/0!	
Шумское с.п.	12,00			#ДЕЛ/0!																	#ДЕЛ/0!	#ДЕЛ/0!	
Итого	12,00	8,00	53,00	0,74	550,00	564,00	0,00	564,00	542,00	12,00	540,00	30,00	350,00	160,00	855 950,00	465 900,00	278 300,00	390 050,00	309 050,00	1 719,90	22,42	3,22	12,00
Лодейнопольский район	1,00	1,00	16,00	1,78	223,00	246,00	0,00	246,00	246,00	1,00	243,00	26,00	214,00	6,00	213 800,00	143 500,00	88 500,00	70 300,00	66 300,00	193,50	36,33	0,80	

Приложение №11

МО	№ МО	Количество комиссий	Количество проведенных заседаний		Количество составленных протоколов	Количество поступивших протоколов			Количество рассмотренных протоколов	Количество постановлений по делу, отмененных судом	Вынесено постановлений:				Общая сумма назначенных штрафов всего, руб.	Суммы, не взысканных штрафов, руб.		Сумма, взысканных штрафов, руб.		Расходы, тыс. руб.	Бюджетная эффективность, %	Стоимость одного постановления, тыс. руб.	Расходы без результата, тыс. руб.
			всего	в среднем в месяц		всего	по ОВД	от долж. лиц и др. мун. обр.			всего	с вынесением предупреждения	с назначением штрафа	с прекращением производства по делу		всего	не истек срок оплаты	всего	оплачено в добровольном порядке				
Хваловское с.п.	16,00		0,00	#ДЕЛ/0!		0,00	0,00	0,00	0,00	0,00	0,00	0,00	0,00	0,00	0,00	0,00	0,00	0,00	0,00		#ДЕЛ/0!	#ДЕЛ/0!	
Итого	16,00	0,00	100,00	1,31	274,00	284,00	9,00	275,00	282,00	5,00	279,00	5,00	225,00	23,00	2 515 500,00	281 000,00	106 111 500,00	179 500,00	179 500,00	2 931,20	6,12	10,51	
Всеволожский район	1,00	1,00	10,00	1,11	13,00	13,00	0,00	13,00	13,00	0,00	5,00	0,00	5,00	0,00	7 000,00	5 000,00	5 000,00	2 000,00	2 000,00	425,20	0,47	85,04	
Агалатовское с.п.	2,00			#ДЕЛ/0!																	#ДЕЛ/0!	#ДЕЛ/0!	
Бугровское с.п.	3,00	1,00	8,00	0,89	58,00	57,00	0,00	57,00	57,00	0,00	57,00	1,00	56,00	0,00	98 500,00	74 000,00	0,00	24 500,00	16 500,00	383,20	6,39	6,72	
Город Всеволожск	4,00	1,00	13,00	1,44	25,00	40,00	0,00	40,00	40,00	0,00	40,00	0,00	35,00	5,00	400 500,00	210 000,00	85 500,00	190 500,00	130 500,00	420,40	45,31	10,51	
Дубровское г.п.	5,00	1,00	3,00	0,33	3,00	4,00	0,00	4,00	4,00	0,00	4,00	2,00	2,00	0,00	2 000,00	2 000,00	2 000,00	0,00	0,00	351,50	0,00	87,88	
Заневское с.п.	6,00	1,00	18,00	2,00	69,00	69,00	15,00	54,00	69,00	0,00	69,00	0,00	54,00	15,00	195 500,00	58 000,00	38 000,00	137 500,00	137 500,00	373,80	36,78	5,42	
Колтушское с.п.	7,00			#ДЕЛ/0!																	#ДЕЛ/0!	#ДЕЛ/0!	
Кузьмоловское с.п.	8,00			#ДЕЛ/0!																	#ДЕЛ/0!	#ДЕЛ/0!	
Куйвозовское с.п.	9,00	1,00		0,00																	#ДЕЛ/0!	#ДЕЛ/0!	
Лесколовское с.п.	10,00	1,00	0,00	0,00		0,00	0,00	0,00	0,00	0,00	0,00	0,00	0,00	0,00	0,00	0,00	0,00	0,00	0,00	355,30	0,00	#ДЕЛ/0!	
Морозовское г.п.	11,00	1,00	13,00	1,44	10,00	18,00	0,00	18,00	17,00	0,00	17,00	0,00	16,00	1,00	320 000,00	211 000,00	211 000,00	109 000,00	109 000,00	358,50	30,40	21,09	
Мурманское с.п.	12,00			#ДЕЛ/0!																	#ДЕЛ/0!	#ДЕЛ/0!	
Новодевятинское с.п.	13,00	1,00	19,00	2,11	206,00	206,00	0,00	206,00	173,00	1,00	173,00	6,00	161,00	6,00	422 100,00	234 600,00	105 000,00	188 500,00	72 500,00	298,30	63,19	1,72	
Разметелевское с.п.	14,00			#ДЕЛ/0!																	#ДЕЛ/0!	#ДЕЛ/0!	
Рахьинское г.п.	15,00	1,00	7,00	0,78	3,00	8,00	0,00	8,00	8,00	0,00	8,00	3,00	5,00	0,00	52 500,00	27 500,00	1 500,00	25 000,00	25 000,00	319,80	7,82	39,98	
Романовское с.п.	16,00	1,00	8,00	0,89	37,00	73,00	0,00	73,00	40,00	0,00	40,00	0,00	40,00	0,00	124 000,00	67 000,00	7 000,00	57 000,00	57 000,00	362,50	15,72	9,06	
Свердловское с.п.	17,00			#ДЕЛ/0!																	#ДЕЛ/0!	#ДЕЛ/0!	
Сертоловское г.п.	18,00	1,00	19,00	2,11	15,00	38,00	0,00	38,00	38,00	0,00	38,00	0,00	37,00	1,00	43 700,00	0,00	0,00	43 700,00	43 700,00	427,60	10,22	11,25	
Токсовское г.п.	19,00	1,00		0,00	6,00																#ДЕЛ/0!	#ДЕЛ/0!	
Щегловское с.п.	20,00	1,00		0,00	1,00															1,00	0,00	#ДЕЛ/0!	
Юкковское с.п.	21,00	0,00		#ДЕЛ/0!	1,00																#ДЕЛ/0!	#ДЕЛ/0!	
Итого	21,00	4,00	118,00	0,94	449,00	526,00	15,00	511,00	459,00	1,00	451,00	12,00	411,00	28,00	1 666 800,00	889 100,00	449 000,00	777 700,00	493 700,00	4 077,10	19,07	9,04	
Выборгский район	1,00	1,00	17,00	1,89	43,00	110,00	0,00	110,00	105,00	0,00	105,00	3,00	92,00	10,00	136 750,00	111 650,00	69 650,00	25 100,00	25 100,00	322,70	7,78	3,07	
Выборгское г.п. (АК упразднена)	2,00			#ДЕЛ/0!																	#ДЕЛ/0!	#ДЕЛ/0!	
Светогорское г.п.	3,00	1,00	11,00	1,22	41,00	41,00	0,00	41,00	41,00	0,00	41,00	0,00	39,00	2,00	103 150,00	63 500,00	18 500,00	39 650,00	39 650,00	425,30	9,32	10,37	
Советское г.п.	4,00	1,00	10,00	1,11	27,00	26,00	1,00	25,00	26,00	0,00	26,00	0,00	25,00	1,00	34 650,00	22 500,00	7 000,00	12 150,00	10 150,00	355,90	3,41	13,69	
Высоцкое г.п.	5,00			#ДЕЛ/0!	4,00															0,70	0,00	#ДЕЛ/0!	
Глебычевское с.п.	6,00			#ДЕЛ/0!																	#ДЕЛ/0!	#ДЕЛ/0!	
Гончаровское с.п.	7,00			#ДЕЛ/0!	3,00															1,00	0,00	#ДЕЛ/0!	
Каменногорское с.п.	8,00			#ДЕЛ/0!	6,00																#ДЕЛ/0!	#ДЕЛ/0!	
Красноозерское с.п.	9,00			#ДЕЛ/0!																	#ДЕЛ/0!	#ДЕЛ/0!	
Первомайское с.п.	10,00			#ДЕЛ/0!	12,00																#ДЕЛ/0!	#ДЕЛ/0!	
Полянское с.п.	11,00			#ДЕЛ/0!	8,00															2,00	0,00	#ДЕЛ/0!	
Приозерское г.п.	12,00			#ДЕЛ/0!																2,00	0,00	#ДЕЛ/0!	2,00
Рощинское г.п.	13,00			#ДЕЛ/0!	13,00															2,00	0,00	#ДЕЛ/0!	
Селезневское с.п.	14,00			#ДЕЛ/0!																1,00	0,00	#ДЕЛ/0!	1,00
Итого	14,00	3,00	38,00	1,41	157,00	177,00	1,00	176,00	172,00	0,00	172,00	3,00	156,00	13,00	274 550,00	197 650,00	95 150,00	76 900,00	74 900,00	813,60	6,91	6,47	13,00
Гатчинский район	1,00	1,00	17,00	1,89	21,00	65,00	4,00	61,00	65,00	0,00	65,00	0,00	59,00	6,00	63 900,00	24 000,00	15 800,00	39 900,00	39 900,00	279,20	14,29	4,30	
Вырицкое г.п.	2,00		19,00	#ДЕЛ/0!		21,00	0,00	21,00	21,00	0,00	21,00	0,00	19,00	2,00	24 500,00	5 500,00	4 500,00	19 000,00	19 000,00		#ДЕЛ/0!	0,00	
Город Гатчина (АК упразднена)	3,00			#ДЕЛ/0!																	#ДЕЛ/0!	#ДЕЛ/0!	
Город Коммунар	4,00	1,00	18,00	2,00	7,00	70,00	0,00	70,00	68,00	0,00	67,00	0,00	56,00	11,00	245 000,00	225 500,00	62 000,00	19 500,00	19 500,00	374,50	5,21	5,59	
Большеколпанское с.п.	5,00			#ДЕЛ/0!	4,00															1,00	0,00	#ДЕЛ/0!	
Веревское с.п.	6,00			#ДЕЛ/0!	7,00															1,00	0,00	#ДЕЛ/0!	
Войсковицкое с.п.	7,00			#ДЕЛ/0!																1,00	0,00	#ДЕЛ/0!	1,00
Вырицкое г.п.	8,00	1,00		0,00	12,00															328,80	0,00	#ДЕЛ/0!	

Приложение №11

Результаты деятельности административных комиссий муниципальных образований Ленинградской области за 9 мес. 2015 года

МО	№ МО	Количество комиссий	Количество проведенных заседаний		Количество составленных протоколов	Количество поступивших протоколов			Количество рассмотренных протоколов	Количество постановлений по делу, отмененных судом	Вынесено постановлений:				Общая сумма назначенных штрафов всего, руб.	Сумма, не взысканных штрафов, руб.		Сумма, взысканных штрафов, руб.		Расходы, тыс. руб.	Бюджетная эффективность, %	Стоимость одного постановления, тыс. руб.	Расходы без результата, тыс. руб.
			всего	в среднем в месяц		всего	из ОВД	от долж. лиц адм. муп. обр.			всего	о вынесении предупреждения	о назначении штрафа	о прекращении производства по делу		всего	не истек срок оплаты	всего	оплачено в добровольном порядке				
Бокситогорский район	1,00	1,00	20,00	2,22	85,00	85,00	0,00	85,00	85,00	1,00	82,00	7,00	75,00	0,00	164 450,00	133 950,00	75 000,00	30 500,00	30 500,00	446,60	6,83	5,45	
Апрелевское с.п.	2,00			#ДЕЛ/0!																	#ДЕЛ/0!	#ДЕЛ/0!	
Большедворское с.п.	3,00			#ДЕЛ/0!																1,00	0,00	#ДЕЛ/0!	2,00
Борское с.п.	4,00			#ДЕЛ/0!																	#ДЕЛ/0!	#ДЕЛ/0!	
Город Пикалево	5,00	1,00	14,00	1,56	149,00	138,00	0,00	138,00	138,00	0,00	138,00	14,00	14,00	0,00	70 350,00	52 400,00	41 800,00	17 950,00	17 950,00	373,30	4,81	2,71	
Ефимовское г.п.	6,00	1,00	17,00	1,89	20,00	20,00	0,00	20,00	20,00	0,00	19,00	9,00	8,00	2,00	3 650,00	2 500,00	1 000,00	1 150,00	1 150,00	287,40	0,40	15,13	
Лодейское с.п.	7,00			#ДЕЛ/0!																	#ДЕЛ/0!	#ДЕЛ/0!	
Климовское с.п.	8,00			#ДЕЛ/0!																1,00	0,00	#ДЕЛ/0!	
Радогощское с.п.	9,00			#ДЕЛ/0!																1,00	0,00	#ДЕЛ/0!	
Самойловское с.п.	10,00			#ДЕЛ/0!																	#ДЕЛ/0!	#ДЕЛ/0!	
Бокситогорское г.п.	11,00			#ДЕЛ/0!																	#ДЕЛ/0!	#ДЕЛ/0!	
Итого	11,00	3,00	51,00	1,89	254,00	243,00	0,00	243,00	243,00	1,00	239,00	30,00	97,00	2,00	238 450,00	188 850,00	117 800,00	49 600,00	49 600,00	1110,30	4,47	4,65	2,00
Волосовский район	1,00		16,00	#ДЕЛ/0!	31,00	61,00	0,00	61,00	57,00	0,00	57,00	20,00	37,00	0,00	55 100,00	33 000,00	14 500,00	22 100,00	21 100,00	306,30	7,22	5,37	
Бегуницкое с.п	2,00	1,00	3,00	0,33	3,00	3,00	0,00	3,00	3,00	0,00	3,00	0,00	3,00	0,00	2 650,00	2 650,00	2 000,00	0,00	0,00	351,00	0,00	117,00	
Бесколское с.п	3,00	1,00	6,00	0,67	9,00	9,00	0,00	9,00	9,00	0,00	9,00	7,00	2,00	0,00	300,00	0,00	0,00	300,00	300,00	321,50	0,09	35,72	
Большеврудское с.п	4,00	1,00	12,00	1,33	13,00	13,00	0,00	13,00	13,00	0,00	13,00	11,00	2,00	0,00	1 000,00	1 000,00	1 000,00	0,00	0,00	351,00	0,00	27,00	
Волосовское г.п (АК упразднена)	5,00	1,00		0,00	30,00															104,40	0,00	#ДЕЛ/0!	
Губаницкое с.п	6,00	1,00	12,00	1,33	31,00	31,00	0,00	31,00	31,00	0,00	31,00	3,00	26,00	2,00	25 500,00	21 700,00	9 500,00	3 800,00	3 800,00	351,00	1,08	11,32	
Зыбинское с.п	7,00	1,00	3,00	0,33	1,00	5,00	0,00	5,00	5,00	0,00	5,00	4,00	1,00	0,00	1 000,00	0,00	0,00	1 000,00	1 000,00	321,40	0,31	64,28	
Изварское с.п	8,00	1,00	0,00	0,00	0,00	1,00	1,00	0,00	0,00	0,00	0,00	0,00	0,00	0,00	0,00	0,00	0,00	0,00	0,00	351,00	0,00	#ДЕЛ/0!	
Калитинское с.п	9,00	1,00	18,00	2,00	43,00	43,00	5,00	38,00	41,00	1,00	41,00	22,00	13,00	6,00	8 800,00	3 800,00	3 800,00	5 000,00	5 000,00	351,00	1,42	8,56	
Калищенское с.п	10,00	1,00	3,00	0,33	4,00	4,00	0,00	4,00	4,00	0,00	4,00	0,00	4,00	0,00	2 500,00	1 000,00	0,00	1 500,00	0,00	321,50	0,47	80,38	
Кикеринское с.п	11,00	1,00	18,00	2,00	11,00	18,00	0,00	18,00	18,00	0,00	18,00	0,00	12,00	6,00	6 500,00	6 500,00	2 000,00	0,00	0,00	321,50	0,00	17,86	
Клопицкое с.п	12,00	1,00	24,00	2,67	9,00	9,00	0,00	9,00	9,00	0,00	9,00	0,00	9,00	0,00	3 900,00	3 650,00	0,00	250,00	250,00	321,50	0,08	35,72	
Курское с.п	13,00	1,00	12,00	1,33	14,00	10,00	0,00	10,00	10,00	0,00	10,00	7,00	1,00	2,00	4 000,00	2 000,00	2 000,00	2 000,00	2 000,00	321,50	0,62	32,15	
Рабитицкое с.п	14,00	1,00	7,00	0,78	10,00	10,00	0,00	10,00	10,00	1,00	9,00	3,00	6,00	0,00	3 500,00	500,00	0,00	3 000,00	3 000,00	321,50	0,93	35,72	
Сабское с.п	15,00	1,00	14,00	1,56	15,00	14,00	0,00	14,00	14,00	0,00	14,00	0,00	14,00	0,00	10 450,00	4 500,00	0,00	5 950,00	5 950,00	321,50	1,85	22,96	
Сельцовское с.п	16,00	1,00	3,00	0,33	25,00	26,00	0,00	26,00	26,00	0,00	26,00	4,00	22,00	0,00	16 100,00	14 100,00	5 500,00	2 000,00	2 000,00	321,50	0,62	12,37	
Терпилицкое с.п	17,00	1,00	8,00	0,89	4,00	8,00	0,00	8,00	8,00	0,00	8,00	8,00	0,00	0,00	0,00	0,00	0,00	0,00	0,00	321,50	0,00	40,19	
Итого	17,00	16,00	139,00	1,10	253,00	265,00	6,00	259,00	258,00	2,00	257,00	89,00	152,00	16,00	141 300,00	99 400,00	40 300,00	46 900,00	44 400,00	5180,60	0,87	20,94	
Вистинский район	1,00	1,00	21,00	2,33	161,00	166,00	0,00	166,00	166,00	0,00	166,00	0,00	156,00	10,00	231 200,00	166 000,00	29 500,00	65 200,00	65 200,00	450,20	14,48	2,71	
Бережковское с.п	2,00	1,00	18,00	2,00	4,00	5,00	0,00	5,00	5,00	0,00	5,00	0,00	1,00	4,00	150,00	0,00	0,00	150,00	150,00	228,80	0,07	45,76	
Вындиноостровское с.п	3,00	1,00	4,00	0,44	3,00	2,00	0,00	2,00	2,00	0,00	2,00	1,00	1,00	0,00	200,00	200,00	200,00	0,00	0,00	303,40	0,00	151,70	
Город Волхов (АК упразднена)	4,00			#ДЕЛ/0!	0,00																#ДЕЛ/0!	#ДЕЛ/0!	
Новодевяткинское с.п.	5,00	1,00	7,00	0,78	9,00	9,00	0,00	9,00	7,00	0,00	7,00	2,00	4,00	1,00	2 500,00	2 500,00	1 500,00	0,00	0,00	300,00	0,00	42,86	
Кисельнинское с.п	6,00	1,00	3,00	0,33	1,00	6,00	1,00	5,00	6,00	0,00	6,00	0,00	6,00	0,00	4 000,00	0,00	0,00	4 000,00	4 000,00	313,10	1,28	52,18	
Колчановское с.п.	7,00			#ДЕЛ/0!																	#ДЕЛ/0!	#ДЕЛ/0!	
Новоладожское г.п	8,00	1,00	9,00	1,00	51,00	52,00	0,00	52,00	52,00	2,00	50,00	0,00	50,00	0,00	123 950,00	53 800,00	24 800,00	70 150,00	70 150,00	384,10	18,26	7,68	
Пашское с.п	9,00	1,00	24,00	2,67	3,00	2,00	1,00	1,00	2,00	1,00	1,00	0,00	1,00	0,00	1 000,00	1 000,00	0,00	0,00	0,00	272,30	0,00	272,30	
Потанинское с.п	10,00	1,00	5,00	0,56	2,00	2,00	0,00	2,00	2,00	0,00	2,00	1,00	1,00	0,00	500,00	500,00	500,00	0,00	0,00	307,90	0,00	153,95	
Свирицкое с.п.	11,00			#ДЕЛ/0!																	#ДЕЛ/0!	#ДЕЛ/0!	
Селивановское с.п.	12,00			#ДЕЛ/0!																	#ДЕЛ/0!	#ДЕЛ/0!	
Старорядожское с.п	13,00			#ДЕЛ/0!																	#ДЕЛ/0!	#ДЕЛ/0!	
Сясьстройское г.п	14,00	1,00	15,00	1,67	40,00	40,00	7,00	33,00	40,00	2,00	40,00	1,00	31,00	8,00	152 000,00	57 000,00	57 000,00	40 000,00	40 000,00	371,40	10,77	9,29	
Усадищенское с.п (комиссия не создана)	15,00			#ДЕЛ/0!																	#ДЕЛ/0!	#ДЕЛ/0!	

Приложение №10

МО	№ МО	Количество комиссий	Количество проведенных заседаний		Количество поступивших протоколов			Количество рассмотренных протоколов	Количество постановлений по делу, отмененных судом	Вынесено постановлений:				Общая сумма назначенных штрафов	Сумма, не взысканных штрафов		Сумма, взысканных штрафов		Расходы, руб.	Бюджетная эффективность, %	Стоимость постановления, руб.
			всего	в среднем за месяц	всего	из ОВД	от долж. лиц адм. мун. обр.			всего	о вынесении предупреждения	о назначении штрафа	о прекращении производства по делу	всего	всего	не истек срок оплаты	всего	оплачено в добровольном порядке			
Шалкинское г.п.	14			#ДЕЛ/0!															1 000,00	0,00	#ДЕЛ/0!
Итого:	14	9,00	57,00	0,53	625,00	17,00	608,00	625,00	5,00	625,00	17,00	601,00	6,00	1 198 300,00	825 950,00	201 000,00	475 692,00	418 850,00	2 779 754,48	17,11	4 447,61
Всего:	216	180	1235	0,57	5597	174	5422	5 507,00	67,00	5 475,00	450,00	4 664,00	387,00	10 801 080,00	6 763 983,00	1 927 000,00	4 037 322,00	3 310 772,00	48 818 932,35	8,37	8 916,70

Приложение №10

МО	№ МО	Количество комиссий	Количество проведенных заседаний		Количество поступивших протоколов			Количество рассмотренных протоколов	Количество постановлений по делу, отмененных судом	Вынесено постановлений:				Общая сумма назначенных штрафов	Сумма, не взысканных штрафов		Сумма, взысканных штрафов		Расходы, руб.	Бюджетная эффективность, %	Стоимость постановления, руб.
			всего	в среднем за месяц	всего	из ОВД	от долж. лиц адм. мун. обр.			всего	о вынесении предупреждения	о назначении штрафа	о прекращении производства по делу	всего	всего	не истек срок оплаты	всего	оплачено в добровольном порядке			
Ларионовское с.п.	13			#ДЕЛ/0!															1 000,00	0,00	#ДЕЛ/0!
Раздольевское с.п.	14			#ДЕЛ/0!															1 000,00	0,00	#ДЕЛ/0!
Севастьяновское с.п.	15			#ДЕЛ/0!															1 000,00	0,00	#ДЕЛ/0!
Итого	15	7,00	91,00	0,20	160,00	1,00	159,00	153,00	12,00	153,00	19,00	118,00	16,00	191 880,00	119 130,00	50 200,00	73 750,00	73 750,00	829 323,00	1,53	31 564,20
Сланцевский район	1	1,00	19,00	1,58	74,00	8,00	66,00	74,00	1,00	74,00	0,00	59,00	15,00	97 300,00	60 650,00	40 150,00	34 650,00	23 150,00	391 395,78	8,85	5 289,13
Сланцевское г.п.	2			#ДЕЛ/0!																#ДЕЛ/0!	#ДЕЛ/0!
Старопольское с.п	3	1,00	7,00	0,58	8,00	0,00	8,00	8,00	0,00	11,00	4,00	7,00	0,00	5 100,00	5 100,00	0,00	400,00	400,00	210 944,42	0,19	19 176,77
Высокогорское с.п.	4	1,00		0,00															1 000,00	0,00	#ДЕЛ/0!
Гостицкое с.п.	5			#ДЕЛ/0!															0,00	#ДЕЛ/0!	#ДЕЛ/0!
Загривское с.п.	6	1,00		0,00															1 000,00	0,00	#ДЕЛ/0!
Новосельское с.п.	7			#ДЕЛ/0!															1 000,00	0,00	#ДЕЛ/0!
Черновское с.п.	8	1,00		0,00															1 000,00	0,00	#ДЕЛ/0!
Итого	8	5,00	26,00	0,43	82,00	8,00	74,00	82,00	1,00	85,00	4,00	66,00	15,00	102 400,00	65 750,00	40 150,00	35 050,00	23 550,00	606 340,20	5,78	7 133,41
Сосновоборский городской округ	1	1,00	24,00	2,00	318,00	13,00	305,00	286,00	1,00	286,00	1,00	277,00	8,00	466 900,00	264 071,00	64 200,00	202 829,00	118 677,00	610 503,00	33,22	2 134,63
Тихвинский район	1	1,00	35,00	2,92	859,00	0,00	859,00	859,00	5,00	859,00	75,00	757,00	27,00	1 374 500,00	771 850,00	382 900,00	597 650,00	396 800,00	500 086,32	119,51	582,17
Борское с.п.	2			#ДЕЛ/0!															1 000,00	0,00	#ДЕЛ/0!
Ганьковское с.п.	3			#ДЕЛ/0!															1 000,00	0,00	#ДЕЛ/0!
Горское с.п.	4			#ДЕЛ/0!															1 000,00	0,00	#ДЕЛ/0!
Коськовское с.п.	5			#ДЕЛ/0!															1 000,00	0,00	#ДЕЛ/0!
Мелегежское с.п.	6			#ДЕЛ/0!															1 000,00	0,00	#ДЕЛ/0!
Пашозерское с.п.	7			#ДЕЛ/0!															1 000,00	0,00	#ДЕЛ/0!
Тихвинское г.п.	8			#ДЕЛ/0!															6 000,00	0,00	#ДЕЛ/0!
Шугозерское с.п.	9			#ДЕЛ/0!															1 000,00	0,00	#ДЕЛ/0!
Цвылевское с.п.	10			#ДЕЛ/0!															1 000,00	0,00	#ДЕЛ/0!
Итого	10	1,00	35,00	2,92	859,00	0,00	859,00	859,00	5,00	859,00	75,00	757,00	27,00	1 374 500,00	771 850,00	382 900,00	597 650,00	396 800,00	514 086,32	116,25	598,47
Тосненский район	1	1,00	9,00	0,75	56,00	12,00	44,00	56,00	3,00	56,00	0,00	53,00	3,00	160 450,00	120 000,00	80 500,00	40 450,00	36 450,00	615 645,48	6,57	10 993,67
Любанское г.п	2	1,00	4,00	0,33	3,00	2,00	1,00	3,00	0,00	3,00	0,00	3,00	0,00	2 500,00	1 000,00	0,00	1 500,00	0,00	512 384,00	0,29	170 794,67
Никольское г.п	3	1,00	15,00	1,25	149,00	0,00	149,00	149,00	2,00	149,00	14,00	132,00	2,00	198 350,00	150 650,00	17 500,00	47 700,00	47 700,00	380 755,15	12,53	2 555,40
Тельмановское с.п	4	1,00	6,00	0,50	3,00	2,00	1,00	3,00	0,00	3,00	1,00	2,00	0,00	1 500,00	0,00	0,00	1 500,00	1 500,00	546 714,00	0,27	182 238,00
Тосненское г.п	5	1,00	19,00	1,58	410,00	1,00	409,00	410,00	0,00	410,00	2,00	407,00	1,00	780 500,00	504 300,00	53 000,00	379 542,00	328 200,00	247 932,85	153,08	604,71
Федоровское с.п	6	1,00	4,00	0,33	4,00	0,00	4,00	4,00	0,00	4,00	0,00	4,00	0,00	55 000,00	50 000,00	50 000,00	5 000,00	5 000,00	467 323,00	1,07	116 830,75
Красноборское г.п.	7	1,00		0,00															1 000,00	0,00	#ДЕЛ/0!
Лисинское с.п.	8			#ДЕЛ/0!															1 000,00	0,00	#ДЕЛ/0!
Нурминское с.п.	9	1,00		0,00															1 000,00	0,00	#ДЕЛ/0!
Рябовское с.п.	10			#ДЕЛ/0!															1 000,00	0,00	#ДЕЛ/0!
Трубникоборское с.п.	11			#ДЕЛ/0!															1 000,00	0,00	#ДЕЛ/0!
Ульяновское с.п.	12	1,00		0,00															2 000,00	0,00	#ДЕЛ/0!
Форносовское г.п.	13			#ДЕЛ/0!															1 000,00	0,00	#ДЕЛ/0!

Приложение №10

МО	№ МО	Количество комиссий	Количество проведенных заседаний		Количество поступивших протоколов			Количество рассмотренных протоколов	Количество постановлений по делу, отмененных судом	Вынесено постановлений:				Общая сумма назначенных штрафов	Сумма, не взысканных штрафов		Сумма, взысканных штрафов		Расходы, руб.	Бюджетная эффективность, %	Стоимость постановления, руб.
			всего	в среднем за месяц	всего	из ОВД	от долж. лиц адм. мун. обр.			всего	о вынесении предупреждения	о назначении штрафа	о прекращении производства по делу	всего	всего	не истек срок оплаты	всего	оплачено в добровольном порядке			
Репшинское с.п.	15			#ДЕЛ/0!															1 000,00	0,00	#ДЕЛ/0!
Русско-Высоцкое с.п.	16			#ДЕЛ/0!															1 000,00	0,00	#ДЕЛ/0!
Итого	16	3,00	46,00	0,77	57,00	2,00	55,00	57,00	0,00	57,00	12,00	43,00	2,00	110 000,00	12 000,00	6 000,00	98 000,00	97 000,00	261 050,07	4,33	39 667,55
Лужский район	1	6,00	4,00	0,06	6,00	6,00	0,00	6,00	0,00	6,00	2,00	0,00	4,00	0,00	0,00	0,00	0,00	0,00	402 732,48	0,00	67 122,08
Лужское г.п	2	2,00	3,00	0,13	10,00	2,00	8,00	10,00	0,00	10,00	2,00	8,00	0,00	9 300,00	9 300,00	9 000,00	0,00	0,00	426 225,00	0,00	42 622,50
Толмачевское г.п	3		17,00	#ДЕЛ/0!	15,00	0,00	15,00	13,00	0,00	13,00	0,00	13,00	0,00	33 650,00	28 473,00	10 500,00	5 176,00	5 150,00	467 323,00	1,11	35 947,92
Володарское с.п.	4			#ДЕЛ/0!															1 000,00	0,00	#ДЕЛ/0!
Волошовское с.п.	5	1,00		0,00															1 000,00	0,00	#ДЕЛ/0!
Дзержинское с.п.	6			#ДЕЛ/0!															1 000,00	0,00	#ДЕЛ/0!
Заклинское с.п.	7			#ДЕЛ/0!															1 000,00	0,00	#ДЕЛ/0!
Мшинское с.п.	8			#ДЕЛ/0!															1 000,00	0,00	#ДЕЛ/0!
Оредежское с.п	9	1,00		0,00															1 000,00	0,00	#ДЕЛ/0!
Осьминское с.п.	10			#ДЕЛ/0!															1 000,00	0,00	#ДЕЛ/0!
Ретюнское с.п.	11			#ДЕЛ/0!															1 000,00	0,00	#ДЕЛ/0!
Серебрянское с.п.	12	2,00		0,00															1 000,00	0,00	#ДЕЛ/0!
Скребловское с.п.	13			#ДЕЛ/0!															1 000,00	0,00	#ДЕЛ/0!
Тесовское с.п.	14			#ДЕЛ/0!															1 000,00	0,00	#ДЕЛ/0!
Торковичское с.п.	15			#ДЕЛ/0!															1 000,00	0,00	#ДЕЛ/0!
Ям-Тесовское с.п.	16	1,00		0,00															1 000,00	0,00	#ДЕЛ/0!
Итого	16	13,00	24,00	0,15	31,00	8,00	23,00	29,00	2,00	29,00	4,00	21,00	4,00	42 950,00	37 773,00	19 500,00	5 176,00	5 150,00	1 309 280,48	0,40	45 147,60
Подпорожский район	1	1,00	46,00	3,83	46,00	8,00	38,00	46,00	0,00	46,00	0,00	22,00	24,00	29 000,00	13 500,00	10 500,00	15 500,00	10 000,00	607 503,00	2,55	13 206,59
Важинское г.п	2	1,00	7,00	0,58	13,00	0,00	13,00	13,00	0,00	13,00	0,00	11,00	2,00	8 950,00	2 000,00	1 500,00	6 950,00	6 800,00	428 137,00	1,62	32 933,62
Вознесенское г.п	3	1,00	1,00	0,08	33,00	2,00	30,00	32,00	0,00	32,00	14,00	18,00	0,00	22 500,00	14 000,00	0,00	8 500,00	7 500,00	467 323,00	1,82	14 603,84
Винницкое с.п.	4	1,00		0,00															1 000,00	0,00	#ДЕЛ/0!
Никольское г.п.	5	1,00		0,00															1 000,00	0,00	#ДЕЛ/0!
Подпорожское г.п.	6	1,00		0,00															2 000,00	0,00	#ДЕЛ/0!
Итого	6	6,00	54,00	0,75	92,00	10,00	81,00	91,00	0,00	91,00	14,00	51,00	26,00	60 450,00	29 500,00	12 000,00	30 950,00	24 300,00	1 506 963,00	2,05	16 560,03
Приозерский район	1	1,00	43,00	3,58	71,00	0,00	71,00	71,00	1,00	71,00	7,00	57,00	7,00	93 330,00	59 780,00	25 100,00	34 550,00	34 550,00	610 503,00	5,66	8 598,63
Запорожское с.п	2	2,00	5,00	0,21	12,00	0,00	12,00	12,00	1,00	12,00	5,00	7,00	0,00	6 650,00	0,00	0,00	6 650,00	6 650,00	428 137,00	1,55	35 678,08
Кузнечнинское г.п	3	2,00	1,00	0,04	6,00	0,00	6,00	6,00	0,00	6,00	0,00	5,00	1,00	4 650,00	2 150,00		2 500,00	2 500,00	467 323,00	0,53	77 887,17
Мельниковское с.п	4	3,00	0,00	0,00	0,00	0,00	0,00	0,00	0,00	0,00	0,00	0,00	0,00	0,00	0,00	0,00	0,00	0,00	428 137,00	0,00	#ДЕЛ/0!
Мичуринское с.п	5	7,00	4,00	0,05	13,00	0,00	13,00	8,00	0,00	8,00	7,00	1,00	0,00	1 000,00	0,00	0,00	1 000,00	1 000,00	428 137,00	0,23	53 517,13
Петровское с.п	6	8,00	0,00	0,00	5,00	0,00	5,00	5,00	0,00	5,00	0,00	5,00	0,00	5 700,00	5 100,00	5 100,00	600,00	600,00	428 137,00	0,14	85 627,40
Плодовское с.п	7	1,00	12,00	1,00	10,00	0,00	10,00	10,00	0,00	10,00	0,00	7,00	3,00	10 800,00	10 150,00	0,00	650,00	650,00	428 137,00	0,15	42 813,70
Приозерское г.п	8	1,00	5,00	0,42	16,00	0,00	16,00	16,00	0,00	16,00	0,00	14,00	2,00	19 750,00	11 750,00	0,00	8 000,00	8 000,00	546 714,00	1,46	34 169,63
Ромашкинское с.п	9	2,00	10,00	0,42	7,00	0,00	7,00	5,00	0,00	5,00	0,00	5,00	0,00	1 200,00	1 200,00	0,00	0,00	0,00	512 384,00	0,00	102 476,80
Сосновское с.п	10	8,00	11,00	0,11	20,00	1,00	19,00	20,00	0,00	20,00	0,00	17,00	3,00	48 800,00	29 000,00	20 000,00	19 800,00	19 800,00	546 714,00	3,62	27 335,70
Громовское с.п.	11	2,00		0,00															1 000,00	0,00	#ДЕЛ/0!
Красноозерное с.п.	12			#ДЕЛ/0!															1 000,00	0,00	#ДЕЛ/0!

Приложение №10

МО	№ МО	Количество комиссий	Количество проведенных заседаний		Количество поступивших протоколов			Количество рассмотренных протоколов	Количество постановлений по делу, отмененных судом	Вынесено постановлений:				Общая сумма назначенных штрафов	Сумма, не взысканных штрафов		Сумма, взысканных штрафов		Расходы, руб.	Бюджетная эффективность, %	Стоимость постановления, руб.
			всего	в среднем за месяц	всего	из ОВД	от долж. лиц адм. мун. обр.			всего	о вынесении предупреждения	о назначении штрафа	о прекращении производства по делу	всего	всего	не истек срок оплаты	всего	оплачено в добровольном порядке			
Кусинкое с.п.	6			#ДЕЛ/0!															1 000,00	0,00	#ДЕЛ/0!
Пчевское с.п.	7			#ДЕЛ/0!															1 000,00	0,00	#ДЕЛ/0!
Итого	7	0,00	26,00	0,72	217,00	5,00	212,00	217,00	1,00	216,00	1,00	199,00	17,00	192 750,00	120 900,00	27 500,00	71 750,00	71 750,00	1 042 639,00	6,88	4 804,79
Кировский район	1	1,00	19,00	1,58	204,00	0,00	204,00	202,00	2,00	202,00	2,00	157,00	43,00	467 850,00	317 500,00	103 000,00	148 350,00	137 850,00	515 277,76	28,79	2 550,88
Мгинское г.п	2	1,00	22,00	1,83	63,00	0,00	63,00	62,00	0,00	62,00	4,00	53,00	5,00	45 450,00	10 500,00	7 500,00	34 950,00	31 300,00	546 714,00	6,39	8 817,97
Назиевское г.п	3	1,00	9,00	0,75	29,00	0,00	29,00	29,00	0,00	29,00	0,00	29,00	0,00	25 150,00	15 000,00	0,00	10 150,00	10 150,00	467 323,00	2,17	16 114,59
Отрадненское г.п.	4	1,00	25,00	2,08	176,00	0,00	176,00	176,00	3,00	176,00	21,00	132,00	23,00	404 500,00	194 500,00	156 000,00	210 000,00	197 500,00	567 298,00	37,02	3 223,28
Шлиссельбургское г.п	5	1,00	6,00	0,50	14,00	0,00	14,00	14,00	0,00	14,00	6,00	8,00	0,00	16 000,00	12 000,00	0,00	4 000,00	4 000,00	546 714,00	0,73	39 051,00
Кировское г.п.	6			#ДЕЛ/0!															3 000,00	0,00	#ДЕЛ/0!
Павловское г.п.	7			#ДЕЛ/0!															1 000,00	0,00	#ДЕЛ/0!
Приладожское г.п.	8			#ДЕЛ/0!															1 000,00	0,00	#ДЕЛ/0!
Путиловское с.п.	9	1,00		0,00															1 000,00	0,00	#ДЕЛ/0!
Синявинское г.п.	10	1,00		0,00															1 000,00	0,00	#ДЕЛ/0!
Суховское с.п.	11	1,00		0,00															1 000,00	0,00	#ДЕЛ/0!
Шумское с.п.	12			#ДЕЛ/0!															1 000,00	0,00	#ДЕЛ/0!
Итого	12	8,00	81,00	0,84	486,00	0,00	486,00	483,00	5,00	483,00	33,00	379,00	71,00	958 950,00	549 500,00	266 500,00	407 450,00	380 800,00	2 632 926,76	15,36	5 491,36
Лодейнопольский район	1	1,00	3,00	0,25	9,00	7,00	2,00	9,00	0,00	9,00	0,00	9,00	0,00	10 100,00	4 000,00	4 000,00	6 100,00	4 000,00		#ДЕЛ/0!	0,00
Алеховщинское с.п	2	1,00	16,00	1,33	18,00	4,00	14,00	18,00	0,00	18,00	0,00	18,00	0,00	19 500,00	11 000,00	4 000,00	8 500,00	8 500,00	467 323,00	1,82	25 962,39
Важинское с.п	3		14,00	#ДЕЛ/0!	21,00	0,00	21,00	21,00	0,00	21,00	18,00	2,00	1,00	4 000,00	4 000,00	2 000,00	0,00	0,00		#ДЕЛ/0!	0,00
Доможировское с.п.	4	1,00		0,00															378 703,17	0,00	#ДЕЛ/0!
Лодейнопольское г.п	5	1,00	3,00	0,25	9,00	7,00	2,00	9,00	0,00	9,00	0,00	9,00	0,00	10 100,00	4 000,00	4 000,00	6 100,00	4 000,00	521 342,72	1,17	57 926,97
Свирьстройское г.п	6	1,00	7,00	0,58	7,00	7,00	0,00	7,00	0,00	7,00	2,00	4,00	1,00	2 000,00	0,00	0,00	2 000,00	2 000,00	136 331,88	1,47	19 475,98
Янегское с.п	7	1,00	2,00	0,17	2,00	2,00	0,00	2,00	0,00	2,00	1,00	1,00	0,00	500,00	0,00	0,00	500,00	500,00	428 137,00	0,12	214 068,50
Итого	7	6,00	45,00	0,63	66,00	27,00	39,00	66,00	0,00	66,00	21,00	43,00	2,00	46 200,00	23 000,00	14 000,00	123 200,00	19 000,00	1 931 837,77	1,20	29 270,27
Ломоносовский район	1	1,00	6,00	0,50	4,00	0,00	4,00	4,00	0,00	4,00	0,00	3,00	1,00	6 000,00	4 000,00	4 000,00	2 000,00	2 000,00	359 992,42	0,56	89 998,11
Аннинское с.п	2	1,00	18,00	1,50	24,00	0,00	24,00	24,00	0,00	24,00	1,00	23,00	0,00	72 500,00	8 000,00	2 000,00	64 500,00	63 500,00	509 392,28	12,66	21 224,68
Большеижорское г.п	3	1,00	1,00	0,08	2,00	1,00	1,00	2,00	0,00	2,00	1,00	0,00	1,00	0,00	0,00	0,00	0,00	0,00	467 323,00	0,00	233 661,50
Лебяженское г.п	4	1,00	3,00	0,25	4,00	0,00	4,00	4,00	0,00	4,00	0,00	4,00	0,00	5 500,00	0,00	0,00	5 500,00	5 500,00	447 019,37	1,23	111 754,84
Кипенское СП (комиссии нет)	5			#ДЕЛ/0!															1 000,00	0,00	#ДЕЛ/0!
Низинское с.п	6	1,00	18,00	1,50	23,00	1,00	22,00	23,00	0,00	23,00	10,00	13,00	0,00	26 000,00	0,00	0,00	26 000,00	26 000,00	467 323,00	5,56	20 318,39
Выллозское с.п.	7			#ДЕЛ/0!															1 000,00	0,00	#ДЕЛ/0!
Горбунковское с.п.	8			#ДЕЛ/0!															2 000,00	0,00	#ДЕЛ/0!
Гостилицкое с.п.	9			#ДЕЛ/0!															1 000,00	0,00	#ДЕЛ/0!
Копорское с.п.	10			#ДЕЛ/0!															1 000,00	0,00	#ДЕЛ/0!
Лаголовское с.п.	11			#ДЕЛ/0!																#ДЕЛ/0!	#ДЕЛ/0!
Лопухинское с.п.	12			#ДЕЛ/0!															1 000,00	0,00	#ДЕЛ/0!
Оржицкое с.п.	13			#ДЕЛ/0!																#ДЕЛ/0!	#ДЕЛ/0!
Пениковское с.п.	14			#ДЕЛ/0!															1 000,00	0,00	#ДЕЛ/0!

Приложение №10

МО	№ МО	Количество комиссий	Количество проведенных заседаний		Количество поступивших протоколов			Количество рассмотренных протоколов	Количество постановлений по делу, отмененных судом	Вынесено постановлений:				Общая сумма назначенных штрафов	Сумма, не взысканных штрафов		Сумма, взысканных штрафов		Расходы, руб.	Бюджетная эффективность, %	Стоимость постановления, руб.
			всего	в среднем за месяц	всего	из ОВД	от долж. лиц адм. мун. обр.			всего	о вынесении предупреждения	о назначении штрафа	о прекращении производства по делу	всего	всего	не истек срок оплаты	всего	оплачено в добровольном порядке			
Рощинское г.п.	13			#ДЕЛ/0!															2 000,00	0,00	#ДЕЛ/0!
Селезневское с.п.	14			#ДЕЛ/0!															1 000,00	0,00	#ДЕЛ/0!
Итого	14	8,00	162,00	0,65	274,00	8,00	266,00	274,00	0,00	224,00	6,00	226,00	3,00	703 250,00	187 850,00	155 900,00	515 400,00	224 700,00	1 976 947,18	26,07	7 215,14
Гатчинский район	1	1,00	21,00	1,75	14,00	0,00	14,00	17,00	0,00	7,00	0,00	4,00	3,00	7 150,00	4 150,00	2 150,00	3 000,00	3 000,00	633 087,00	0,47	90 441,00
Вырицкое г.п	2	1,00	21,00	1,75	26,00	0,00	26,00	26,00	0,00	26,00		21,00	5,00	28 300,00	4 300,00	2 000,00	24 000,00	23 500,00	425 781,03	5,64	16 376,19
Большеколпанское с.п.	3			#ДЕЛ/0!															1 000,00	0,00	#ДЕЛ/0!
Веревское с.п.	4			#ДЕЛ/0!															1 000,00	0,00	#ДЕЛ/0!
Войсковицкое с.п.	5			#ДЕЛ/0!															1 000,00	0,00	#ДЕЛ/0!
Город Гатчина	6	1,00	20,00	1,67	37,00	0,00	37,00	37,00	0,00	37,00	0,00	33,00	4,00	122 500,00	55 500,00	20 000,00	67 000,00	67 000,00	593 849,34	11,28	16 049,98
Город Коммунар	7	1,00	27,00	2,25	100,00	0,00	100,00	100,00	0,00	84,00	0,00	69,00	15,00	112 000,00	35 500,00	22 500,00	54 000,00	11 000,00	567 298,00	9,52	6 753,55
Дружногорское г.п.	8	1,00	4,00	0,33	4,00	2,00	2,00	4,00	0,00	4,00	1,00	2,00	1,00	2 150,00	0,00	0,00	2 150,00	2 150,00	425 850,92	0,50	106 462,73
Елизаветинское с.п.	9	1,00	15,00	1,25	29,00	0,00	29,00	29,00	0,00	29,00	0,00	29,00	0,00	31 300,00	8 250,00	950,00	23 050,00	23 050,00	464 030,31	4,97	16 001,05
Кобринское с.п.	10			#ДЕЛ/0!															1 000,00	0,00	#ДЕЛ/0!
Новосветское с.п.	11	1,00	1,00	0,08	26,00	0,00	26,00	26,00	0,00	26,00	10,00	0,00	16,00	0,00	0,00	0,00	0,00	0,00	313 974,00	0,00	12 075,92
Пудомягское с.п	12	1,00	19,00	1,58	12,00	0,00	12,00	12,00	0,00	12,00	0,00	10,00	2,00	26 000,00	26 000,00	0,00	0,00	0,00	512 384,00	0,00	42 698,67
Пудостьское с.п	13	1,00	20,00	1,67	6,00	0,00	6,00	6,00	0,00	6,00	0,00	2,00	4,00	1 500,00	0,00	0,00	1 500,00	1 500,00	353 384,06	0,42	58 897,34
Рождественское г.п	14	1,00	0,00	0,00	1,00	0,00	1,00	1,00	0,00	1,00	0,00	1,00	0,00	2 000,00	2 000,00	2 000,00	0,00	0,00	512 384,00	0,00	512 384,00
Сусанинское с.п.	15			#ДЕЛ/0!															1 000,00	0,00	#ДЕЛ/0!
Сяськелевское с.п.	16			#ДЕЛ/0!															1 000,00	0,00	#ДЕЛ/0!
Тяцское г.п.	17			#ДЕЛ/0!															1 000,00	0,00	#ДЕЛ/0!
Сиверское г.п	18	1,00	16,00	1,33	16,00	0,00	16,00	16,00	0,00	16,00	0,00	15,00	1,00	30 000,00	24 000,00	22 000,00	6 000,00	6 000,00	464 805,18	1,29	29 050,32
Итого	18	11,00	164,00	1,24	271,00	2,00	269,00	264,00	0,00	248,00	11,00	186,00	51,00	362 900,00	159 700,00	71 600,00	180 700,00	137 200,00	5 273 827,84	3,43	21 265,43
Кингисеппский район	1	1,00	22,00	1,83	312,00	0,00	312,00	312,00	2,00	312,00	29,00	275,00	32,00	272 800,00	90 500,00	17 600,00	148 300,00	102 500,00	577 303,00	25,69	1 850,33
Большелуцкое с.п	2	1,00	3,00	0,25	3,00	0,00	3,00	3,00	0,00	3,00	1,00	1,00	1,00	150,00	150,00	150,00	0,00	0,00	10 123,00	0,00	3 374,33
Город Ивангород	3	1,00	24,00	2,00	67,00	0,00	67,00	67,00	0,00	67,00	2,00	51,00	14,00	129 350,00	57 705,00	3 500,00	71 645,00	71 645,00	512 384,00	13,98	7 647,52
Котельское с.п	4	1,00	2,00	0,17	2,00	1,00	1,00	2,00	0,00	2,00	1,00	0,00	1,00	0,00	0,00	0,00	0,00	0,00	467 323,00	0,00	233 661,50
Опольевское с.п.	5	1,00	4,00	0,33	6,00	0,00	6,00	6,00	0,00	6,00	3,00	3,00	0,00	4 500,00	4 500,00	500,00	0,00	0,00	428 137,00	0,00	71 356,17
Усть-Лужское с.п	6	1,00	0,00	0,00	0,00	0,00	0,00	0,00	0,00	0,00	0,00	0,00	0,00	0,00	0,00	0,00	0,00	0,00	428 137,00	0,00	#ДЕЛ/0!
Фалилеевское с.п	7	1,00	6,00	0,50	6,00	1,00	5,00	6,00	0,00	6,00	0,00	4,00	2,00	3 000,00	1 500,00	1 000,00	1 500,00	1 500,00	240 905,57	0,62	40 150,93
Вистинское с.п.	8			#ДЕЛ/0!																#ДЕЛ/0!	#ДЕЛ/0!
Куземкинское с.п.	9	1,00		0,00															1 000,00	0,00	#ДЕЛ/0!
Нежновское с.п.	10	1,00		0,00															1 000,00	0,00	#ДЕЛ/0!
Пустомержское с.п.	11	1,00		0,00															1 000,00	0,00	#ДЕЛ/0!
Итого	11	10,00	61,00	0,51	396,00	2,00	394,00	396,00	2,00	396,00	36,00	334,00	50,00	409 800,00	154 355,00	22 750,00	221 445,00	175 645,00	2 667 212,57	8,30	6 735,64
Киришский район	1	1,00	20,00	1,67	210,00	3,00	207,00	210,00	1,00	210,00	0,00	193,00	17,00	188 600,00	118 900,00	25 500,00	69 600,00	69 600,00	610 503,00	11,40	2 907,16
Пчевжинское с.п	2	1,00	6,00	0,50	7,00	2,00	5,00	7,00	0,00	7,00	1,00	6,00	0,00	4 150,00	2 000,00	2 000,00	2 150,00	2 150,00	428 136,00	0,50	61 162,29
Киришское г.п.	3	1,00		0,00															0,00	#ДЕЛ/0!	#ДЕЛ/0!
Будогощское г.п.	4			#ДЕЛ/0!															1 000,00	0,00	#ДЕЛ/0!
Глажевское с.п.	5			#ДЕЛ/0!															1 000,00	0,00	#ДЕЛ/0!

Приложение №10

МО	№ МО	Количество комиссий	Количество проведенных заседаний		Количество поступивших протоколов			Количество рассмотренных протоколов	Количество постановлений по делу, отмененных судом	Вынесено постановлений:				Общая сумма назначенных штрафов	Сумма, не взысканных штрафов		Сумма, взысканных штрафов		Расходы, руб.	Бюджетная эффективность, %	Стоимость постановления, руб.
			всего	в среднем за месяц	всего	из ОВД	от долж. лиц адм. мун. обр.			всего	о вынесении предупреждения	о назначении штрафа	о прекращении производства по делу	всего	всего	не истек срок оплаты	всего	оплачено в добровольном порядке			
Пашское с.п	8	1,00	11,00	0,92	5,00	2,00	3,00	5,00	0,00	5,00	0,00	5,00	0,00	6 150,00	4 000,00	0,00	2 150,00	2 150,00	444 506,45	0,48	88 901,29
Потанинское с.п	9	1,00	7,00	0,58	11,00	0,00	11,00	11,00	0,00	11,00	0,00	10,00	1,00	11 500,00	6 000,00	0,00	5 500,00	5 500,00	428 136,00	1,28	38 921,45
Староладожское с.п.	10			#ДЕЛ/0!															1 000,00	0,00	#ДЕЛ/0!
Сясьстройское г.п	11	16,00	17,00	0,09	17,00	9,00	8,00	17,00	0,00	17,00	2,00	11,00	1,00	13 450,00		0,00	13 450,00	13 450,00	513 449,19	2,62	30 202,89
Итого:	11	24,00	85,00	0,30	426,00	34,00	392,00	424,00	23,00	410,00	9,00	378,00	20,00	316 750,00	214 985,00	36 500,00	305 265,00	278 750,00	4 539 891,34	6,72	11 072,91
Всеволожский район	1	1,00	8,00	0,67	16,00	4,00	12,00	16,00	0,00	11,00	0,00	8,00	3,00	11 000,00	5 000,00	5 000,00	6 000,00	6 000,00	633 087,00	0,95	57 553,36
Агалатовское с.п.	2			#ДЕЛ/0!															1 000,00	0,00	#ДЕЛ/0!
Бугровское с.п	3	1,00	17,00	1,42	91,00	0,00	91,00	91,00	0,00	91,00	11,00	80,00	0,00	198 000,00	143 000,00	56 000,00	55 000,00	55 000,00	512 384,00	10,73	5 630,59
Город Всеволожск	4	1,00	21,00	1,75	74,00	1,00	73,00	74,00	0,00	74,00	0,00	65,00	9,00	273 500,00	124 461,00	85 500,00	149 039,00	149 000,00	600 692,00	24,81	8 117,46
Дубровское г.п	5	1,00	3,00	0,25	3,00	0,00	3,00	3,00	0,00	3,00	3,00	0,00	0,00	0,00	0,00	0,00	0,00	0,00	512 384,00	0,00	170 794,67
Заневское с.п	6	1,00	24,00	2,00	87,00	13,00	74,00	87,00	1,00	87,00	0,00	73,00	14,00	328 000,00	132 508,00	77 500,00	195 491,00	194 500,00	512 384,00	38,15	5 889,47
Лесколовское с.п	7	1,00	0,00	0,00	0,00	0,00	0,00	0,00	0,00	0,00	0,00	0,00	0,00	0,00	0,00	0,00	0,00	0,00	512 384,00	0,00	#ДЕЛ/0!
Морозовское г.п	8	1,00	13,00	1,08	25,00	2,00	23,00	25,00	0,00	25,00	0,00	22,00	3,00	89 000,00	74 500,00	52 000,00	14 500,00	14 500,00	546 714,00	2,65	21 868,56
Муринское с.п.	9			#ДЕЛ/0!															1 000,00	0,00	#ДЕЛ/0!
Колтушское с.п.	10	1,00		0,00															3 000,00	0,00	#ДЕЛ/0!
Кузьмоловское с.п.	11	1,00		0,00															2 000,00	0,00	#ДЕЛ/0!
Куйвозовское с.п.	12	1,00		0,00															2 000,00	0,00	#ДЕЛ/0!
Новодевятское с.п.	13	1,00	19,00	1,58	198,00	0,00	198,00	168,00	16,00	168,00	10,00	148,00	10,00	2 376 500,00	2 202 000,00	153 500,00	174 500,00	174 500,00	334 417,00	52,18	1 990,58
Рахьинское г.п	14	1,00	6,00	0,50	10,00	0,00	10,00	10,00	0,00	10,00	7,00	3,00	0,00	149 000,00	149 000,00	10 800,00	0,00	0,00	512 384,00	0,00	51 238,40
Романовское с.п	15	1,00	4,00	0,33	17,00	0,00	17,00	16,00	0,00	16,00		16,00	0,00	61 000,00	26 000,00	17 000,00	35 000,00	35 000,00	512 384,00	6,83	32 024,00
Разметелевское с.п.	16			#ДЕЛ/0!																#ДЕЛ/0!	#ДЕЛ/0!
Свердловское с.п.	17			#ДЕЛ/0!																#ДЕЛ/0!	#ДЕЛ/0!
Токсовское г.п.	18			#ДЕЛ/0!															1 000,00	0,00	#ДЕЛ/0!
Щегловское с.п.	19			#ДЕЛ/0!															1 000,00	0,00	#ДЕЛ/0!
Юкковское с.п.	20			#ДЕЛ/0!															1 000,00	0,00	#ДЕЛ/0!
Сертоловское г.п	21	1,00	23,00	1,92	6,00	0,00	6,00	4,00	0,00	4,00	0,00	2,00	2,00	2 000,00	0,00	0,00	2 000,00	2 000,00	569 298,00	0,35	142 324,50
Итого:	21	1,00	138,00	0,82	527,00	20,00	507,00	494,00	17,00	489,00	21,00	417,00	51,00	3 488 000,00	2 936 469,00	457 300,00	631 530,00	630 500,00	5 770 512,00	10,94	11 800,64
Выборгский район	1	1,00	22,00	1,83	144,00	5,00	139,00	144,00	0,00	144,00	1,00	143,00	0,00	419 400,00	75 000,00	75 000,00	344 400,00	92 700,00	380 973,34	90,40	2 645,65
Выборгское г.п	2	1,00	10,00	0,83	30,00	1,00	29,00	30,00	0,00	30,00	1,00	26,00	3,00	82 000,00	40 000,00	40 000,00	42 000,00	42 000,00	504 291,84	8,33	16 809,73
Светогорское г.п	3	1,00	16,00	1,33	47,00	0,00	47,00	47,00	0,00	47,00	1,00	44,00	2,00	117 500,00	16 000,00	14 000,00	101 500,00	101 500,00	566 298,00	17,92	12 048,89
Советское г.п	4	1,00	14,00	1,17	53,00	2,00	51,00	53,00	0,00	53,00	3,00	50,00	0,00	84 350,00	56 850,00	26 900,00	27 500,00	18 500,00	512 384,00	5,37	9 667,62
Высоцкое г.п.	5	1,00		0,00															1 000,00	0,00	#ДЕЛ/0!
Глебычевское с.п.	6			#ДЕЛ/0!															1 000,00	0,00	#ДЕЛ/0!
Гончаровское с.п.	7			#ДЕЛ/0!															1 000,00	0,00	#ДЕЛ/0!
Каменогорское с.п.	8			#ДЕЛ/0!															2 000,00	0,00	#ДЕЛ/0!
Красносельское с.п.	9			#ДЕЛ/0!															1 000,00	0,00	#ДЕЛ/0!
Первомайское с.п.	10			#ДЕЛ/0!															0,00	#ДЕЛ/0!	#ДЕЛ/0!
Полянское с.п.	11	3,00		0,00															2 000,00	0,00	#ДЕЛ/0!
Приморское г.п.	12			#ДЕЛ/0!															2 000,00	0,00	#ДЕЛ/0!

Приложение №10

Результаты деятельности административных комиссий муниципальных образований Ленинградской области за 2014 год, руб.

МО	№ МО	Количество комиссий	Количество проведенных заседаний		Количество поступивших протоколов			Количество рассмотренных протоколов	Количество постановлений по делу, отмененных судом	Вынесено постановлений:				Общая сумма назначенных штрафов	Сумма, не взысканных штрафов		Сумма, взысканных штрафов		Расходы, руб.	Бюджетная эффективность, %	Стоимость постановления, руб.
			всего	в среднем за месяц	всего	из ОВД	от долж. лиц адм. мун. обр.			всего	о вынесении предупреждения	о назначении штрафа	о прекращении производства по делу	всего	всего	не истек срок оплаты	всего	оплачено в добровольном порядке			
Бокситогорский район	1	1,00	26,00	2,17	117,00	0,00	117,00	117,00	1,00	117,00	20,00	92,00	5,00	246 100,00	193 900,00	116 600,00	52 200,00	52 200,00	609 503,00	8,56	5 209,43
Анимовское с.п.	2			#ДЕЛ/0!															1 000,00	0,00	#ДЕЛ/0!
Большедворское с.п.	3			#ДЕЛ/0!															1 000,00	0,00	#ДЕЛ/0!
Борское с.п.	4			#ДЕЛ/0!															1 000,00	0,00	#ДЕЛ/0!
Город Пикалево	5	1,00	24,00	2,00	288,00	4,00	284,00	288,00	0,00	288,00	51,00	235,00	2,00	155 350,00	81 050,00	11 900,00	74 300,00	74 300,00	567 298,00	13,10	1 969,78
Ефимовское г.п	6	1,00	18,00	1,50	20,00	2,00	18,00	18,00	0,00	18,00	11,00	5,00	2,00	8 500,00	3 000,00	0,00	5 500,00	5 500,00	467 323,00	1,18	25 962,39
Заборьевское с.п.	7			#ДЕЛ/0!															1 000,00	0,00	#ДЕЛ/0!
Климовское с.п.	8			#ДЕЛ/0!															1 000,00	0,00	#ДЕЛ/0!
Подборовское с.п.	9			#ДЕЛ/0!															1 000,00	0,00	#ДЕЛ/0!
Радогощское с.п.	10			#ДЕЛ/0!															1 000,00	0,00	#ДЕЛ/0!
Самойловское с.п.	11			#ДЕЛ/0!															1 000,00	0,00	#ДЕЛ/0!
Бокситогорское г.п.	12			#ДЕЛ/0!															2 000,00	0,00	#ДЕЛ/0!
Итого	12	3,00	68,00	1,89	425,00	6,00	419,00	423,00	1,00	423,00	82,00	332,00	9,00	409 950,00	277 950,00	128 500,00	132 000,00	132 000,00	1 654 124,00	7,98	3 910,46
Волосовский район	1	0,00		#ДЕЛ/0!																#ДЕЛ/0!	#ДЕЛ/0!
Бегуницкое с.п	2	1,00	9,00	0,75	9,00	0,00	9,00	9,00	1,00	8,00	0,00	8,00	0,00	6 800,00	5 500,00	0,00	1 300,00	1 300,00	467 323,00	0,28	58 415,38
Беседское с.п	3	1,00	1,00	0,08	7,00	0,00	7,00	7,00	0,00	7,00	7,00	0,00	0,00	0,00	0,00	0,00	0,00	0,00	342 265,83	0,00	48 895,12
Большеврудское с.п	4	1,00	8,00	0,67	5,00	1,00	4,00	5,00	0,00	5,00	0,00	5,00	0,00	2 500,00	500,00	500,00	2 000,00	2 000,00	467 323,00	0,43	93 464,60
Волосовское г.п	5	1,00	19,00	1,58	80,00	0,00	80,00	80,00	1,00	80,00	41,00	39,00	6,00	41 000,00	23 500,00	13 000,00	25 285,00	24 500,00	546 714,00	4,62	6 833,93
Губаницкое с.п	6	1,00	8,00	0,67	29,00	0,00	29,00	29,00	0,00	29,00	1,00	28,00	0,00	18 100,00	14 000,00	3 500,00	4 100,00	4 100,00	467 323,00	0,88	16 114,59
Зимитицкое с.п	7	1,00	1,00	0,08	10,00	0,00	10,00	10,00	0,00	10,00	3,00	4,00	3,00	3 000,00	2 500,00	1 000,00	500,00	500,00	428 137,00	0,12	42 813,70
Изварское с.п	8	1,00	4,00	0,33	9,00	0,00	9,00	9,00	0,00	9,00	1,00	8,00	0,00	13 000,00	6 000,00	6 000,00	7 000,00	7 000,00	467 323,00	1,50	51 924,78
Калитинское с.п	9	1,00	13,00	1,08	13,00	7,00	6,00	13,00	0,00	13,00	5,00	8,00	0,00	8 500,00	500,00	500,00	8 000,00	8 000,00	467 323,00	1,71	35 947,92
Каложицкое с.п	10	1,00	7,00	0,58	9,00	2,00	7,00	9,00	0,00	9,00	0,00	7,00	2,00	3 500,00	2 000,00	500,00	1 500,00	1 500,00	428 137,00	0,35	47 570,78
Кикеринское с.п	11	1,00	1,00	0,08	4,00	0,00	4,00	4,00	0,00	4,00	0,00	3,00	1,00	6 500,00	6 500,00	0,00	0,00	0,00	428 137,00	0,00	107 034,25
Клопицкое с.п	12	1,00	40,00	3,33	31,00	0,00	31,00	31,00	1,00	32,00	0,00	30,00	2,00	12 450,00	4 550,00	0,00	7 900,00	7 450,00	428 137,00	1,85	13 379,28
Курское с.п	13	1,00	6,00	0,50	6,00	0,00	6,00	6,00	0,00	6,00	2,00	4,00	0,00	4 500,00	500,00	500,00	4 000,00	4 000,00	241 523,51	1,66	40 253,92
Рабитицкое с.п	14	1,00	7,00	0,58	21,00	1,00	20,00	21,00	0,00	21,00	8,00	13,00	0,00	12 400,00	2 000,00	0,00	10 200,00	6 200,00	428 137,00	2,38	20 387,48
Сабское с.п	15	1,00	19,00	1,58	21,00	0,00	21,00	21,00	0,00	21,00	6,00	15,00	0,00	8 800,00	3 000,00	500,00	5 800,00	5 800,00	428 137,00	1,35	20 387,48
Сельцовское с.п	16	1,00	0,00	0,00	24,00	0,00	24,00	23,00	1,00	23,00	0,00	20,00	3,00	12 400,00	10 500,00	4 500,00	1 900,00	0,00	428 136,00	0,44	18 614,61
Терпилицкое с.п	17	1,00	5,00	0,42	7,00	0,00	7,00	7,00	0,00	7,00	0,00	7,00	0,00	11 700,00	11 700,00	0,00	0,00	0,00	428 137,00	0,00	61 162,43
Итого	17	16,00	148,00	0,77	285,00	11,00	274,00	284,00	4,00	284,00	74,00	199,00	17,00	1 651 150,00	932 250,00	130 500,00	79 485,00	72 350,00	6 892 213,34	1,15	24 268,36
Волховский район	1	1,00	11,00	0,92	16,00	16,00	0,00	16,00	16,00	2,00	0,00	0,00	2,00	0,00	0,00	0,00	0,00	0,00	622 295,00	0,00	311 147,50
Бережковское с.п	2	1,00	2,00	0,17	5,00	0,00	5,00	5,00	0,00	5,00	0,00	5,00	0,00	3 000,00	2 000,00	0,00	1 000,00	1 000,00	352 073,48	0,28	70 414,70
Выдинноостровское с.п	3	1,00	5,00	0,42	9,00	0,00	9,00	7,00	0,00	7,00	2,00	5,00	0,00	2 650,00	1 000,00	1 000,00	1 650,00	1 650,00	403 782,22	0,41	57 683,17
Город Волхов	4	1,00	21,00	1,75	342,00	4,00	338,00	342,00	7,00	342,00	0,00	326,00	16,00	453 500,00	186 985,00	35 500,00	271 015,00	245 000,00	569 298,00	47,61	1 664,61
Иссадское с.п.	5		5,00	#ДЕЛ/0!	3,00	1,00	2,00	3,00	0,00	3,00	2,00	1,00	0,00	500,00	0,00	0,00	500,00	0,00	264 830,00	0,19	88 276,67
Кисельнинское с.п	6	1,00	0,00	0,00	4,00	0,00	4,00	4,00	0,00	4,00	2,00	2,00	0,00	3 000,00	2 000,00	0,00	1 000,00	1 000,00	428 137,00	0,23	107 034,25
Новоладожское г.п	7	1,00	6,00	0,50	14,00	2,00	12,00	14,00	0,00	14,00	1,00	13,00	0,00	23 000,00	13 000,00	0,00	9 000,00	9 000,00	512 384,00	1,76	36 598,86

Приложение №9

Показатели, характеризующие осуществление отдельного государственного полномочия Ленинградской области в сфере административных правоотношений, тыс. руб.

Показатель	2013 год	2014 год	9 месяцев 2015 года	Темп	Всего
Выделено средств из областного бюджета	26679,8	54039,0	38556,4		119275,2
в т.ч. в среднем за 1 месяц	2223,3	4503,2	4284,0	1,4	3614,4
Использовано средств (расходы местных бюджетов)	17830,9	48818,9	32318,2		98968,0
в т.ч. в среднем за 1 месяц	1485,9	4068,2	3590,9	1,6	2999,0
Назначено штрафов	11532,9	10801,1	7243,2		29577,2
в т.ч. в среднем за 1 месяц	961,1	900,1	804,8	0,9	896,3
Взыскано штрафов	3346,2	4087,3	2767,5		10201,0
в т.ч. в среднем за 1 месяц	278,9	340,6	307,5	1,1	309,1
% взыскания штрафов	29,0	37,8	38,2		34,5
Бюджетная эффективность, %					
- к назначенным штрафам	64,7	22,1	22,4		29,9
- к взысканным штрафам	18,8	8,4	8,6		10,3
Количество комиссий, ед.	191,0	180,0	214,0		195,0
Проведено заседаний, ед.	1061,0	1235,0	1123,0		3419,0
в т.ч. в среднем за 1 месяц	88,4	102,9	124,8	1,2	103,6
на 1 комиссию	0,5	0,6	0,6	1,1	
Количество поступивших протоколов - всего, ед.	6113,0	5597,0	4597,0		16307,0
в т.ч. в среднем за 1 месяц	509,4	466,4	510,8	1,0	494,2
Количество поступивших протоколов от должностных лиц органов местного самоуправления, ед.	1995,0	5422,0	4554,0		11971,0
в т.ч. в среднем за 1 месяц	166,3	451,8	506,0	1,7	362,8
доля от общего числа протоколов	32,6	96,9	99,1		73,4
Рассмотрено протоколов, ед.	5910,0	5507,0	4426,0		15843,0
в т.ч. в среднем за 1 месяц	492,5	458,9	491,8	1,0	480,1
рассмотрено 1-ой комиссией в месяц	2,6	2,5	2,3		2,5
Количество постановлений, отмененных судом, ед.	30,0	67,0	30,0		127,0
в т.ч. в среднем за 1 месяц	2,5	5,6	3,3	1,2	3,8
Вынесено постановлений, ед.	5851,0	5475,0	4389,0		15715,0
в т.ч. в среднем за 1 месяц	487,6	456,3	487,7	1,0	476,2
на 1 комиссию в месяц	2,6	2,5	2,3		2,4
% от поступивших протоколов в месяц	95,7	97,8	95,5		96,4
Вынесено постановлений о предупреждении	214,0	451,0	339,0	1,3	1004,0
%	3,7	8,2	7,7		6,4
Вынесено постановлений о назначении штрафа	4646,0	4664,0	3555,0	0,9	12865,0
%	79,4	85,2	81,0		81,9
Вынесено постановелений о прекращении производства по делу	1008,0	387,0	450,0	0,7	1845,0
%	17,2	7,1	10,3		11,7

Приложение №8

Бюджетная эффективность

	2013 год			2014 год			9 месяцев 2015 года			Итого		
	Израсходовано средств, тыс. руб.	Взыскано штрафов, тыс. руб.	Бюджетная эффективность, %	Израсходовано средств, тыс. руб.	Взыскано штрафов, тыс. руб.	Бюджетная эффективность, %	Израсходовано средств, тыс. руб.	Взыскано штрафов, тыс. руб.	Бюджетная эффективность, %	Израсходовано средств, тыс. руб.	Взыскано штрафов, тыс. руб.	Бюджетная эффективность, %
Бокситогорский район	472,68	145,84	30,85	1 654,12	132,00	7,98	1 110,30	49,60	4,47	3 237,10	327,44	10,12
Волосовский район	1 886,35	60,65	3,22	6 892,21	79,49	1,15	4 612,70	46,90	1,02	13 391,27	187,04	1,40
Волховский район	1 545,84	159,15	10,30	4 539,89	305,27	6,72	2 931,20	179,50	6,12	9 016,93	643,92	7,14
Всеволожский район	2 109,00	251,85	11,94	5 770,51	631,53	10,94	4 077,10	777,70	19,07	11 956,61	1 661,08	13,89
Выборгский район	680,82	584,00	85,78	1 976,95	515,40	26,07	1 112,60	76,90	6,91	3 770,37	1 176,30	31,20
Гатчинский район	1 729,15	156,30	9,04	5 273,83	180,70	3,43	3 200,60	182,00	5,69	10 203,57	519,00	5,09
Кингисеппский район	1 017,57	156,65	15,39	2 667,31	221,45	8,30	1 890,50	74,85	3,96	5 575,38	452,95	8,12
Киришский район	402,42	143,65	35,70	1 042,64	71,75	6,88	709,60	60,95	8,59	2 154,66	276,35	12,83
Кировский район	1 204,16	378,35	31,42	2 652,33	407,45	15,36	1 739,40	390,05	22,42	5 595,89	1 175,85	21,01
Лодейнопольский район	550,56	31,35	5,69	1 931,84	23,20	1,20	1 376,30	75,95	5,52	3 858,70	130,50	3,38
Ломоносовский район	990,99	26,65	2,69	2 261,05	98,00	4,33	1 651,50	101,80	6,16	4 903,54	226,45	4,62
Лужский район	586,76	32,00	5,45	1 309,28	5,18	0,40	709,70	21,65	3,05	2 605,74	58,83	2,26
Подпорожский район	520,22	32,50	6,25	1 506,96	30,95	2,05	984,00	53,65	5,45	3 011,18	117,10	3,89
Приозерский район	2 446,78	43,60	1,78	4 829,32	73,75	1,53	3 042,80	46,90	1,54	10 318,90	164,25	1,59
Сланцевский район	166,70	83,15	49,88	606,34	35,05	5,78	535,90	32,00	5,97	1 308,94	150,20	11,47
Сосновоборский городской округ	185,47	210,70	113,60	610,50	202,83	33,22	432,80	118,00	27,26	1 228,77	531,53	43,26
Тихвинский район	255,93	740,00	289,14	514,09	597,65	116,25	421,60	231,80	54,98	1 191,62	1 569,45	131,71
Тосненский район	1 079,51	109,80	10,17	2 779,75	475,69	17,11	1 779,60	247,30	13,90	5 638,86	832,79	14,77
Всего:	17 830,92	3 346,19	18,77	48 818,93	4 087,32	8,37	32 318,20	2 767,50	8,56	98 968,05	10 201,02	10,31

Приложение №7

Данные из Отчетов Комитета правопорядка и безопасности Ленинградской области о расходовании средств субвенций, предоставленных из областного бюджета бюджетам муниципальных образований на выполнение государственных полномочий в сфере административных правоотношений, за период 2013 год – 9 месяцев 2015 года, тыс. руб.

Показатель	2013 год		2014 год		9 месяцев 2015 года		Всего	
	сумма	доля	сумма	доля	сумма	доля	сумма	доля
Заработная плата	9 806,28	55,00	31 170,59	63,85	24 524,57	75,88	65 501,44	66,18
Начисления на оплату труда	2 979,26	16,71	9 395,26	19,25	7 223,33	22,35	19 597,85	19,80
Услуги связи	222,27	1,25	399,00	0,82	284,21	0,88	905,48	0,91
Транспортные услуги	1,36	0,01	22,00	0,05	6,84	0,02	30,20	0,03
Коммунальные услуги					16,00	0,05	16,00	0,02
Услуги по содержанию имущества					6,40	0,02	6,40	0,01
Прочие услуги	191,40	1,07	603,30	1,24	144,88	0,45	939,58	0,95
Прочие расходы	158,56	0,89	230,80	0,47	74,93	0,23	464,29	0,47
Увеличение стоимости основных средств	2 902,30	16,28	3 952,50	8,10	283,25	0,88	7 138,05	7,21
Увеличение стоимости материальных запасов	1 569,50	8,80	2 346,20	4,81	552,71	1,71	4 468,41	4,51
Не указано		0,00	699,28	1,43	-798,91	-2,47	-99,63	-0,10
Итого	17 830,93	100,00	48 818,93	100,00	32 318,20	100,00	98 968,06	100,00

Приложение №5

МО	Кол-во МО п/п в районе	Количество комиссий	Количество проведенных заседаний		Количество поступивших протоколов			Количество рассмотренных протоколов	Количество постановлений, отмененных судом	Вынесено постановлений по делу об административном правонарушении:				Общая сумма назначенных штрафов, руб.	Сумма, не взысканных штрафов, руб.		Сумма, взысканных штрафов, руб.		Использовано средств, руб.	Бюджетная эффективность, %		Стоимость вынесенного постановления, руб.
			всего	в среднем в месяц	всего	из ОВД	от должн. лиц администрации МО			всего	о вынесении предупреждения	о назначении штрафа	о прекращении производства		всего	не истек срок оплаты	всего	оплачено в добровольном порядке		к назначенным штрафам	к взысканным	
Итого	8	5	34	0,6	237	233	4	235	2	236	2	181	47	255 700,00	168 550,00	79 300,00	83 150,00	53 000,00	166 704,57	153,39	49,88	706,38
Сосновоборский городской округ	1		24	2,0	408	268	140	356	3	353	9	330	14	659 950,00	449 250,00	79 800,00	210 700,00	206 200,00	185 470,61	355,82	113,60	525,41
Тосненский район	1		21	1,8	724	320	404	724	5	724	6	588	130	1 297 950,00	557 950,00	557 950,00	740 000,00	477 000,00	241 934,80	536,49	305,87	334,16
Борское с.п.	2			#ДЕЛ/0!															1 000,00	0,00	0,00	#ДЕЛ/0!
Ганьковское с.п.	3			#ДЕЛ/0!															1 000,00	0,00	0,00	#ДЕЛ/0!
Горское с.п.	4			#ДЕЛ/0!															1 000,00	0,00	0,00	#ДЕЛ/0!
Коськовское с.п.	5			#ДЕЛ/0!															1 000,00	0,00	0,00	#ДЕЛ/0!
Мелегежское с.п.	6			#ДЕЛ/0!															1 000,00	0,00	0,00	#ДЕЛ/0!
Пашозерское с.п.	7			#ДЕЛ/0!															1 000,00	0,00	0,00	#ДЕЛ/0!
Тихвинское г.п.	8			#ДЕЛ/0!															6 000,00	0,00	0,00	#ДЕЛ/0!
Шугозерское с.п.	9			#ДЕЛ/0!															1 000,00	0,00	0,00	#ДЕЛ/0!
Цвылевское с.п.	10			#ДЕЛ/0!															1 000,00	0,00	0,00	#ДЕЛ/0!
Итого	10	1	21	1,8	724	320	404	724	5	724	6	588	130	1 297 950,00	557 950,00	557 950,00	740 000,00	477 000,00	255 934,80	507,14	289,14	353,50
Тосненский район	1		7	0,6	62	61	1	62	0	62	1	56	5	62 850,00	33 850,00	12 800,00	29 000,00	29 000,00	204 533,97	30,73	14,18	3298,93
Любанское г.п	2	1	14	1,2	34	30	4	34	0	33	0	31	3	25 300,00	20 000,00	2 000,00	4 800,00	4 800,00	257 681,00	9,82	1,86	7808,52
Никольское г.п	3	1	18	1,5	106	67	37	106	0	106	5	99	2	101 800,00	94 100,00	0,00	7 700,00	7 700,00	206 671,63	49,26	3,73	1949,73
Тельмановское с.п	4	1	1	0,1	1	1	0	1	0	1	0	0	1	0,00	0,00	0,00	0,00	0,00	162 562,99	0,00	0,00	162562,99
Тосненское г.п	5	1	25	2,1	272	134	138	272	0	259	4	255	13	426 300,00	370 500,00	249 500,00	55 800,00	55 800,00	60 336,39	706,54	92,48	232,96
Федоровское с.п	6	1	12	1,0	12	5	7	12	0	12	0	10	2	23 000,00	10 500,00	5 000,00	12 500,00	12 500,00	178 724,50	12,87	6,99	14893,71
Красноборское г.п.	7	1		0,0															1 000,00	0,00	0,00	#ДЕЛ/0!
Лисинское с.п.	8	0		#ДЕЛ/0!															1 000,00	0,00	0,00	#ДЕЛ/0!
Нурминское с.п.	9	1		0,0															1 000,00	0,00	0,00	#ДЕЛ/0!
Рабовское с.п.	10	0		#ДЕЛ/0!															1 000,00	0,00	0,00	#ДЕЛ/0!
Трубникоборское с.п.	11	0		#ДЕЛ/0!															1 000,00	0,00	0,00	#ДЕЛ/0!
Ульяновское г.п.	12	1		0,0															2 000,00	0,00	0,00	#ДЕЛ/0!
Форносовское г.п.	13	0		#ДЕЛ/0!															1 000,00	0,00	0,00	#ДЕЛ/0!
Шапкинское г.п.	14	0		#ДЕЛ/0!															1 000,00	0,00	0,00	#ДЕЛ/0!
Итого	14	9	77	0,7	487	298	187	487	0	473	10	451	26	639 250,00	528 950,00	269 300,00	109 800,00	109 800,00	1 079 509,88	59,22	10,17	2282,26
Всего:	213	191	1061	0,5	6113	4122	1995	5910	30	5851	214	4646	1008	11 532 910,00	5 280 067,00	2 994 500,00	3 346 193,00	2 513 350,00	17 830 925,83	64,68	18,77	3047,50

Приложение №5

МО	Кол-во МО п/п в районе	Количество комиссий	Количество проведенных заседаний		Количество поступивших протоколов			Количество рассмотренных протоколов	Количество постановлений, отмененных судом	Вынесено постановлений по делу об административном правонарушении:				Общая сумма назначенных штрафов, руб.	Сумма, не взысканных штрафов, руб.		Сумма, взысканных штрафов, руб.		Использовано средств, руб.	Бюджетная эффективность, %		Стоимость вынесенного постановления, руб.
			всего	в среднем в месяц	всего	из ОВД	от долж. лиц администрации МО			всего	о вынесении предупреждения	о назначении штрафа	о прекращении производства		всего	не истек срок оплаты	всего	оплачено в добровольном порядке		к назначенным штрафам	к взысканным	
Ропшинское с.п.	15	1		0,0															1 000,00	0,00	0,00	#ДЕЛ/0!
Русско-Высоцкое с.п.	16	1		0,0															1 000,00	0,00	0,00	#ДЕЛ/0!
Итого	16	16	44	0,2	75	41	33	74	0	75	7	43	24	115 400,00	88 750,00	60 000,00	26 650,00	25 650,00	990 985,66	11,64	2,69	13213,14
Лужский район	1	6	15	0,2	73	73	0	72	1	69	4	50	15	133 800,00	133 000,00	47 950,00	800,00	150,00	307 527,00	10,99	0,26	4456,91
Лужское г.п	2	8	21	0,2	145	109	36	145	0	145	12	107	22	152 800,00	123 100,00	92 150,00	29 700,00	25 200,00	163 422,12	93,50	18,17	1127,05
Толмачевское г.п	3	1	7	0,6	10	10	0	10	0	10	3	5	2	4 000,00	2 500,00	500,00	1 500,00	1 500,00	102 814,96	3,89	1,46	10281,50
Володарское с.п.	4			#ДЕЛ/0!															1 000,00	0,00	0,00	#ДЕЛ/0!
Волошовское с.п.	5	1		0,0															1 000,00	0,00	0,00	#ДЕЛ/0!
Дзержинское с.п.	6	1		0,0															1 000,00	0,00	0,00	#ДЕЛ/0!
Заклинское с.п.	7			#ДЕЛ/0!															1 000,00	0,00	0,00	#ДЕЛ/0!
Мшинское с.п.	8	2		0,0															1 000,00	0,00	0,00	#ДЕЛ/0!
Оредежское с.п	9	1		0,0															1 000,00	0,00	0,00	#ДЕЛ/0!
Осьминское с.п.	10	1		0,0															1 000,00	0,00	0,00	#ДЕЛ/0!
Ретюнское с.п.	11			#ДЕЛ/0!															1 000,00	0,00	0,00	#ДЕЛ/0!
Серебрянское с.п.	12	1		0,0															1 000,00	0,00	0,00	#ДЕЛ/0!
Скребловское с.п.	13			#ДЕЛ/0!															1 000,00	0,00	0,00	#ДЕЛ/0!
Тесовское с.п.	14	1		0,0															1 000,00	0,00	0,00	#ДЕЛ/0!
Торковичское с.п.	15	1		0,0															1 000,00	0,00	0,00	#ДЕЛ/0!
Ям-Тесовское с.п.	16	1		0,0															1 000,00	0,00	0,00	#ДЕЛ/0!
Итого	16	25	43	0,1	228	192	36	227	1	224	19	162	33	190 600,00	158 600,00	100 600,00	32 000,00	26 850,00	586 764,08	32,48	5,45	2619,48
Подпорожский район	1	1	18	1,5	80	80	0	80	0	73	4	64	5	282 400,00	51 400,00	18 000,00	31 000,00	215 000,00	173 993,94	47,36	17,82	2383,48
Важинское г.п	2	1	4	0,3	8	8	0	8	0	8	0	5	3	2 650,00	2 150,00	1 000,00	1 000,00	1 000,00	124 204,27	2,13	0,81	15525,53
Вознесенское г.п	3	1	1	0,1	37	25	12	37	1	37	4	22	11	26 500,00	18 000,00	3 500,00	500,00	500,00	218 020,13	12,15	0,23	5892,44
Винницкое с.п.	4	0		#ДЕЛ/0!															1 000,00	0,00	0,00	#ДЕЛ/0!
Никольское г.п.	5	1		0,0															1 000,00	0,00	0,00	#ДЕЛ/0!
Подпорожское г.п.	6	0		#ДЕЛ/0!															2 000,00	0,00	0,00	#ДЕЛ/0!
Итого	6	4	23	0,5	125	113	12	125	1	118	8	91	19	111 550,00	71 550,00	22 500,00	32 500,00	16 500,00	520 218,34	21,44	6,25	4408,63
Приозерский район	1	6	18	0,1	111	108	3	52	0	52	5	44	3	147 350,00	138 850,00	51 700,00	8 500,00	8 500,00	306 527,00	15,45	2,77	5894,75
Запорожское с.п	2	1	2	0,2	9	5	4	9	0	9	0	2	7	4 000,00	4 000,00	4 000,00	0,00	0,00	218 496,00	1,83	0,00	24277,33
Кузнечнинское г.п	3	1	3	0,3	14	10	4	11	0	11	4	7	1	9 150,00	9 000,00	0,00	150,00	150,00	236 723,00	3,87	0,06	21520,27
Мельниковское с.п	4	2	2	0,1	2	1	1	2	0	2	0	2	0	2 500,00	0,00	0,00	2 500,00	2 500,00	218 496,00	1,14	1,14	109248,00
Мичуринское с.п	5	5	4	0,1	9	8	1	9	0	9	1	7	1	5 500,00	5 000,00	1 000,00	500,00	500,00	218 496,00	2,52	0,23	24277,33
Петровское с.п	6	1	5	0,4	6	4	0	6	0	6	0	6	0	4 800,00	4 650,00	0,00	150,00	150,00	218 496,00	2,20	0,07	36416,00
Плодовское с.п	7	6	6	0,1	44	42	2	41	1	44	1	38	5	19 700,00	18 800,00	0,00	900,00	900,00	218 496,00	9,02	0,41	4965,82
Приозерское г.п	8	1	14	1,2	60	60	0	60	0	57	16	39	2	40 800,00	34 650,00	34 650,00	6 150,00	6 150,00	274 184,00	14,88	2,24	4810,25
Ромашкинское с.п	9	1	10	0,8	24	19	5	24	0	23	3	18	2	13 360,00	12 110,00	3 000,00	1 250,00	1 250,00	257 681,00	5,18	0,49	11203,52
Сосновское с.п	10	4	12	0,3	57	57	0	57	0	57	1	38	18	48 000,00	24 500,00	0,00	23 500,00	23 000,00	274 184,00	17,51	8,57	4810,25
Громовское с.п.	11			#ДЕЛ/0!															1 000,00	0,00	0,00	#ДЕЛ/0!
Красноозерное с.п.	12			#ДЕЛ/0!															1 000,00	0,00	0,00	#ДЕЛ/0!
Ларионовское с.п.	13			#ДЕЛ/0!															1 000,00	0,00	0,00	#ДЕЛ/0!
Раздольевское с.п.	14			#ДЕЛ/0!															1 000,00	0,00	0,00	#ДЕЛ/0!
Севастьяновское с.п.	15			#ДЕЛ/0!															1 000,00	0,00	0,00	#ДЕЛ/0!
Итого	15	28	66	0,2	336	314	20	271	1	270	31	201	39	195 160,00	151 560,00	48 350,00	43 600,00	43 100,00	2 446 779,00	7,98	1,78	9062,14
Сланцевский район	1	1	13	1,1	32	32	0	32	0	38	0	28	4	155 500,00	155 500,00	2 800,00	0,00	0,00	10 000,00	155,00	0,00	263,16
Сланцевское г.п	2	1	21	1,8	205	201	4	203	2	198	2	153	43	240 200,00	153 050,00	76 500,00	83 150,00	53 000,00	154 704,57	155,26	53,75	781,34
Ст.Ропшинское с.п	3	1	0	0,0	0	0	0	0	0	0	0	0	0	0,00	0,00	0,00	0,00	0,00		#ДЕЛ/0!	#ДЕЛ/0!	#ДЕЛ/0!
Выскатское с.п.	4	1		0,0															1 000,00	0,00	0,00	#ДЕЛ/0!
Гостицкое с.п.	5	0		#ДЕЛ/0!																#ДЕЛ/0!	#ДЕЛ/0!	#ДЕЛ/0!
Загривское с.п.	6	1		0,0															1 000,00	0,00	0,00	#ДЕЛ/0!
Новосельское с.п.	7	0		#ДЕЛ/0!																#ДЕЛ/0!	#ДЕЛ/0!	#ДЕЛ/0!
Черновское с.п.	8	0		#ДЕЛ/0!																#ДЕЛ/0!	#ДЕЛ/0!	#ДЕЛ/0!

Приложение №5

МО	Кол-во МО п/п в районе	Количество комиссий	Количество проведенных заседаний		Количество поступивших протоколов			Количество рассмотренных протоколов	Количество постановлений, отмененных судом	Вынесено постановлений по делу об административном правонарушении:				Общая сумма назначенных штрафов, руб.	Сумма, не взысканных штрафов, руб.		Сумма, взысканных штрафов, руб.		Использовано средств, руб.	Бюджетная эффективность, %		Стоимость вынесенного постановления, руб.
			всего	в среднем в месяц	всего	из ОВД	от долж. лиц администрации МО			всего	о вынесении предупреждения	о назначении штрафа	о прекращении производства		всего	не истек срок оплаты	всего	оплачено в добровольном порядке		к назначенным штрафам	к взысканным	
Усть-Лужское с.п	7	1	4	0,3	29	29	0	29	0	29	0	27	2	51 500,00	23 500,00	0,00	28 000,00	28 000,00	218 496,00	23,57	12,81	7534,34
Фалилеевское с.п	8	1	0	0,0	0	0	0	0	0	0	0	0	0	0,00	0,00	0,00	0,00	0,00	76 545,09	0,00	0,00	#ДЕЛ/0!
Кузьмкинское с.п.	9	1		0,0															1 000,00	0,00	0,00	#ДЕЛ/0!
Вистинское с.п.	10	0		#ДЕЛ/0!																	#ДЕЛ/0!	#ДЕЛ/0!
Нежновское с.п.	11	1		0,0															1 000,00	0,00	0,00	#ДЕЛ/0!
Пустомержское с.п.	12	0		#ДЕЛ/0!															1 000,00	0,00	0,00	#ДЕЛ/0!
Итого	12	24	57	0,2	342	249	93	324	0	319	12	260	57	418 150,00	261 300,00	88 700,00	156 650,00	125 950,00	1 017 569,24	41,09	15,39	3189,87
Киришский район	1	1	45	1,8	199	117	122	139	0	139	0	127	12	212 800,00	138 650,00	74 000,00	134 150,00	77 750,00	306 527,00	69,42	43,76	2205,23
Киришское г.п	2	1	5	0,4	37	6	31	37	0	31	0	31	0	57 150,00	50 650,00	50 650,00	6 500,00	6 500,00	10 000,00	571,50	65,00	322,58
Пчевжинское с.п	3	1	11	0,9	11	3	8	11	0	11	0	6	5	24 000,00	21 000,00	19 000,00	3 000,00	3 000,00	82 896,92	28,95	3,62	7536,08
Будогощское г.п.	4			#ДЕЛ/0!															1 000,00	0,00	0,00	#ДЕЛ/0!
Глажевское с.п.	5			#ДЕЛ/0!															1 000,00	0,00	0,00	#ДЕЛ/0!
Кусинское с.п.	6			#ДЕЛ/0!															1 000,00	0,00	0,00	#ДЕЛ/0!
Пчевское с.п.	7			#ДЕЛ/0!															0,00	#ДЕЛ/0!	#ДЕЛ/0!	#ДЕЛ/0!
Итого	7	3	37	1,0	187	26	161	187	1	181	0	164	17	293 950,00	150 300,00	143 650,00	143 650,00	86 650,00	402 423,92	73,04	35,70	2223,34
Кировский район	1	1	117	1,4	195	124	171	195	4	195	0	165	28	409 750,00	150 650,00	94 000,00	259 100,00	174 750,00	1 217 250,38	188,61	119,26	1114,10
Мгинское г.п	2	1	22	1,8	76	18	58	73	0	73	1	40	32	82 800,00	43 150,00	2 150,00	39 650,00	27 650,00	274 184,00	30,20	14,46	3755,95
Назиевское г.п	3	1	4	0,3	7	7	0	7	0	7	0	6	1	6 100,00	5 500,00	0,00	600,00	600,00	236 723,00	2,58	0,25	33817,57
Отрадненское г.п.	4	1	20	1,7	82	33	49	79	0	79	0	60	19	3 220 150,00	276 150,00	223 000,00	64 000,00	45 000,00	196 822,49	1636,07	32,52	2491,42
Шлиссельбургское г.п	5	1	12	1,0	49	49	10	48	0	49	0	31	18	120 500,00	105 500,00	87 000,00	15 000,00	15 000,00	274 184,00	43,95	5,47	5595,59
Павловское г.п.	6	1		0,0															1 000,00	0,00	0,00	#ДЕЛ/0!
Кировское г.п.	7	0		#ДЕЛ/0!																	#ДЕЛ/0!	#ДЕЛ/0!
Приладожское г.п.	8	0		#ДЕЛ/0!															1 000,00	0,00	0,00	#ДЕЛ/0!
Путиловское с.п.	9	1		0,0															1 000,00	0,00	0,00	#ДЕЛ/0!
Синявинское г.п.	10	1		0,0															1 000,00	0,00	0,00	#ДЕЛ/0!
Суховское с.п.	11	1		0,0															1 000,00	0,00	0,00	#ДЕЛ/0!
Шумское с.п.	12	0		#ДЕЛ/0!															0,00	#ДЕЛ/0!	#ДЕЛ/0!	#ДЕЛ/0!
Итого	12	9	75	0,7	409	131	288	402	4	403	1	302	98	3 839 300,00	580 950,00	406 150,00	378 350,00	263 000,00	1 204 163,87	318,84	31,42	2988,00
Лодейнопольский район	1	1	0	0,0	0	0	0	0	0	0	0	0	0	0,00	0,00	0,00	0,00	0,00	7 500,00	0,00	0,00	#ДЕЛ/0!
Алеховщинское с.п	2	1	12	1,0	29	20	9	29	0	29	0	25	4	47 500,00	47 500,00	0,00	8 000,00	4 000,00	236 723,00	20,07	3,38	8162,86
Важновокарское с.п	3	0	12	#ДЕЛ/0!	28	28	0	28	0	28	0	22	6	21 800,00	13 700,00	0,00	8 100,00	5 100,00	0,00	#ДЕЛ/0!	#ДЕЛ/0!	0,00
Доможировское с.п.	4	1		0,0															105 088,15	0,00	0,00	#ДЕЛ/0!
Лодейнопольское г.п	5	1	10	0,8	115	115	0	115	2	115	2	94	19	87 050,00	76 150,00	10 700,00	15 250,00	9 750,00	137 651,95	63,24	11,08	1196,97
Свирьстройское г.п	6	1	5	0,4	5	5	0	5	0	5	0	4	1	0,00	0,00	0,00	0,00	0,00	0,00	#ДЕЛ/0!	#ДЕЛ/0!	0,00
Янегское с.п	7	1	12	1,0	12	12	0	12	0	12	2	10	0	12 700,00	12 700,00	1 000,00	0,00	0,00	63 597,17	19,97	0,00	5299,76
Итого	7	6	51	0,7	189	180	9	189	2	189	4	155	30	169 050,00	150 050,00	11 700,00	31 350,00	18 850,00	550 560,27	30,71	5,69	2913,02
Ломоносовский район	1	1	17	0,6	25	23	2	25	0	26	0	15	10	17 750,00	11 250,00	5 000,00	6 500,00	6 500,00	263 384,04	6,74	2,47	10130,16
Анциферовское с.п	2	1	13	1,1	20	9	11	19	0	19	2	13	4	71 500,00	68 500,00	51 000,00	3 000,00	2 000,00	106 216,66	67,32	2,82	5590,35
Большеижорское г.п	3	1	2	0,2	1	0	1	1	0	1	0	0	1	0,00	0,00	0,00	0,00	0,00	236 723,00	0,00	0,00	236723,00
Лебяженское г.п	4	1	8	0,7	15	9	5	15	0	15	5	6	4	8 150,00	5 000,00	0,00	3 150,00	3 150,00	174 957,88	4,66	1,80	11663,86
Низинское с.п	5	1	14	1,2	14	0	14	14	0	14	0	9	5	18 000,00	4 000,00	4 000,00	14 000,00	14 000,00	198 704,08	9,06	7,05	14193,15
Виллозское с.п.	6	1		0,0															1 000,00	0,00	0,00	#ДЕЛ/0!
Горбунковское с.п.	7	1		0,0															2 000,00	0,00	0,00	#ДЕЛ/0!
Гостилицкое с.п.	8	1		0,0															1 000,00	0,00	0,00	#ДЕЛ/0!
Кипенское с.п.	9	1		0,0															1 000,00	0,00	0,00	#ДЕЛ/0!
Копорское с.п.	10	1		0,0															1 000,00	0,00	0,00	#ДЕЛ/0!
Лаголовское с.п.	11	1		0,0															1 000,00	0,00	0,00	#ДЕЛ/0!
Лопухинское с.п.	12	1		0,0															1 000,00	0,00	0,00	#ДЕЛ/0!
Оржицкое с.п.	13	1		0,0															0,00	#ДЕЛ/0!	#ДЕЛ/0!	#ДЕЛ/0!
Пеникновское с.п.	14	1		0,0															1 000,00	0,00	0,00	#ДЕЛ/0!

Приложение №5

МО	Кол-во МО п/п в районе	Количество комиссий	Количество проведенных заседаний		Количество поступивших протоколов			Количество рассмотренных протоколов	Количество постановлений, отмененных судом	Вынесено постановлений по делу об административном правонарушении:				Общая сумма назначенных штрафов, руб.	Сумма, не взысканных штрафов, руб.		Сумма, взысканных штрафов, руб.		Использовано средств, руб.	Бюджетная эффективность, %		Стоимость вынесенного постановления, руб.
			всего	в среднем в месяц	всего	из ОВД	от долж. лиц администрации МО			всего	о вынесении предупреждения	о назначении штрафа	о прекращении производства		всего	не истек срок оплаты	всего	оплачено в добровольном порядке		к назначенным штрафам	к взысканным	
Лесколовское с.п	9	1	0	0,0	0	0	0	0	0	0	0	0	0	0,00	0,00	0,00	0,00	0,00	257 681,00	0,00	0,00	#ДЕЛ/0!
Морозовское г.п	10	1	22	1,8	38	24	14	38	0	38	0	35	3	73 500,00	51 000,00	37 000,00	22 500,00	22 500,00	224 732,73	32,71	10,01	5914,02
Муринское с.п.	11			#ДЕЛ/0!															1 000,00	0,00	0,00	#ДЕЛ/0!
Новодевяткинское с.п.	12			#ДЕЛ/0!															2 000,00	0,00	0,00	#ДЕЛ/0!
Разметелевское с.п.	13			#ДЕЛ/0!															1 000,00	0,00	0,00	#ДЕЛ/0!
Рахьинское г.п	14	1	6	0,5	39	5	34	39	1	34	0	17	17	74 500,00	54 000,00	44 500,00	20 500,00	20 500,00	190 222,03	39,16	10,78	5594,77
Романовское с.п	15	1	9	0,8	9	4	5	9	0	9	1	7	1	29 000,00	1 000,00	0,00	28 000,00	28 000,00	52 852,89	54,87	52,98	5872,54
Сертоловское г.п	16	1	8	0,7	11	9	2	11	1	11	1	7	3	15 500,00	7 000,00	2 000,00	8 500,00	7 500,00	226 551,29	6,84	3,75	20595,57
Щегловское с.п.	17			#ДЕЛ/0!															1 000,00	0,00	0,00	#ДЕЛ/0!
Юкковское с.п.	18			#ДЕЛ/0!															1 000,00	0,00	0,00	#ДЕЛ/0!
Итого	18	10	101	0,8	292	137	155	273	3	253	5	190	58	458 150,00	204 150,00	137 650,00	251 850,00	246 000,00	2 109 000,94	21,72	11,94	8335,97
Выборгский район	1	1	25	2,1	244	160	84	244	0	244	1	243	0	422 150,00	59 500,00	36 500,00	362 650,00	118 000,00	10 000,00	4221,50	3626,50	40,98
Выборгское г.п	2	1	19	1,6	316	205	111	316	0	316	0	293	23	854 000,00	661 450,00	661 450,00	192 550,00	192 550,00	218 804,25	390,30	88,00	692,42
Светогорское г.п	3	1	13	1,1	16	12	3	15	0	19	2	17	0	28 800,00	19 000,00	3 000,00	9 800,00	9 800,00	181 339,00	15,88	5,40	9544,16
Высоцкое г.п.	4			#ДЕЛ/0!															1 000,00	0,00	0,00	#ДЕЛ/0!
Глебычевское с.п.	5			#ДЕЛ/0!															1 000,00	0,00	0,00	#ДЕЛ/0!
Гончаровское с.п.	6			#ДЕЛ/0!															1 000,00	0,00	0,00	#ДЕЛ/0!
Каменогорское с.п.	7			#ДЕЛ/0!															2 000,00	0,00	0,00	#ДЕЛ/0!
Красносельское с.п.	8			#ДЕЛ/0!															1 000,00	0,00	0,00	#ДЕЛ/0!
Первомайское с.п.	9			#ДЕЛ/0!															0,00	#ДЕЛ/0!	#ДЕЛ/0!	#ДЕЛ/0!
Полянское с.п.	10			#ДЕЛ/0!															2 000,00	0,00	0,00	#ДЕЛ/0!
Приморское г.п.	11			#ДЕЛ/0!															2 000,00	0,00	0,00	#ДЕЛ/0!
Рощинское г.п.	12			#ДЕЛ/0!															2 000,00	0,00	0,00	#ДЕЛ/0!
Селезневское с.п.	13			#ДЕЛ/0!															1 000,00	0,00	0,00	#ДЕЛ/0!
Советское г.п	14	1	17	1,4	48	40	8	47	0	47	6	40	1	47 000,00	28 000,00	14 500,00	19 000,00	12 000,00	257 681,00	18,24	7,37	5482,57
Итого	14	4	74	1,5	624	417	206	622	0	626	9	593	24	1 351 950,00	767 950,00	715 450,00	584 000,00	332 350,00	680 824,25	198,58	85,78	1087,58
Гатчинский район	1	1	19	1,6	48	47	1	48	0	47	0	43	4	51 100,00	42 600,00	35 500,00	9 000,00	7 500,00	175 266,95	29,16	5,14	3729,08
Вырицкое г.п	2	1	10	0,8	37	20	17	37	0	37	0	32	5	57 000,00	12 000,00	2 000,00	45 000,00	45 000,00	63 275,17	90,08	71,12	1710,14
Город Гатчина	3	1	26	2,2	213	166	47	213	2	212	14	185	13	318 650,00	253 350,00	0,00	65 300,00	65 300,00	303 964,00	104,83	21,48	1433,79
Дружногорское г.п	4	1	0	0,0	0	0	0	0	0	0	0	0	0	0,00	0,00	0,00	0,00	0,00	141 889,87	0,00	0,00	#ДЕЛ/0!
Елизаветинское с.п	5	1	27	2,3	24	1	23	22	0	23	1	12	10	31 150,00	21 150,00	14 150,00	10 000,00	10 000,00	183 962,56	16,93	5,44	7998,37
Город Коммунар	6	1	11	0,9	46	13	33	46	1	46	0	12	34	23 500,00	16 000,00	2 000,00	7 500,00	0,00	284 292,00	8,27	2,64	6180,26
Пудомягское с.п	7	1	5	0,4	27	27	0	27	0	27	9	8	10	7 500,00	7 000,00	0,00	500,00	500,00	257 681,00	2,91	0,19	9543,74
Пудостьское с.п	8	1	6	0,5	9	6	3	9	0	9	0	7	2	10 150,00	150,00	0,00	10 000,00	10 000,00	10 000,00	101,50	100,00	1111,11
Рождественское г.п	9	1	0	0,0	0	0	0	0	0	0	0	0	0	0,00	0,00	0,00	0,00	0,00	110 849,98	0,00	0,00	#ДЕЛ/0!
Большеколпанское с.п.	10	1		0,0															1 000,00	0,00	0,00	#ДЕЛ/0!
Веревское с.п.	11	1		0,0															1 000,00	0,00	0,00	#ДЕЛ/0!
Сиверское г.п	12	1	21	1,8	21	21	0	21	0	21	0	20	1	33 000,00	24 000,00	6 000,00	9 000,00	9 000,00	189 964,21	17,37	4,74	9045,91
Войсковицкое с.п.	13	1		0,0															1 000,00	0,00	0,00	#ДЕЛ/0!
Кобринское с.п.	14	1		0,0															1 000,00	0,00	0,00	#ДЕЛ/0!
Новосветское с.п.	15	1		0,0															1 000,00	0,00	0,00	#ДЕЛ/0!
Сусанинское с.п.	16	1		0,0															1 000,00	0,00	0,00	#ДЕЛ/0!
Сяськелевское с.п.	17	1		0,0															1 000,00	0,00	0,00	#ДЕЛ/0!
Таицкое г.п.	18	1		0,0															1 000,00	0,00	0,00	#ДЕЛ/0!
Итого	18	18	125	0,6	425	301	124	423	3	422	24	319	79	532 050,00	376 250,00	29 650,00	156 300,00	147 300,00	1 729 145,74	30,77	9,04	4097,50
Кингисеппский район	1	1	25	2,1	240	155	85	222	0	222	8	172	51	290 700,00	180 650,00	69 700,00	110 200,00	83 500,00	167 985,23	173,05	65,60	756,69
Кингисеппское г.п.	2	1		0,0															10 000,00	0,00	0,00	#ДЕЛ/0!
Большелуцкое с.п	3	1	9	0,8	9	9	0	9	0	9	0	9	0	6 000,00	5 000,00	0,00	1 000,00	1 000,00	10 000,00	60,00	10,00	1111,11
Город Ивангород	4	15	15	0,1	58	51	7	58	0	53	4	48	2	67 300,00	50 000,00	19 000,00	17 300,00	13 300,00	257 681,00	26,12	6,71	4861,91
Котельское с.п	5	1	2	0,2	4	4	0	4	0	4	0	4	0	2 650,00	2 150,00	0,00	150,00	150,00	125 365,43	2,11	0,12	31341,36
Опольевское с.п	6	1	2	0,2	2	1	1	2	0	2	0	0	2	0,00	0,00	0,00	0,00	0,00	148 496,49	0,00	0,00	74248,25

Приложение №5

Результаты деятельности административных комиссий муниципальных образований Ленинградской области за 2013 год

МО	Кол-во МО п/п в районе	Количество комиссий	Количество проведенных заседаний		Количество поступивших протоколов			Количество рассмотренных протоколов	Количество постановлений, отмененных судом	Вынесено постановлений по делу об административном правонарушении:				Общая сумма назначенных штрафов, руб.	Сумма, не взысканных штрафов, руб.		Сумма, взысканных штрафов, руб.		Использовано средств, руб.	Бюджетная эффективность, %		Стоимость вынесенного постановления, руб.
			всего	в среднем в месяц	всего	из ОВД	от долж. лиц администрации МО			всего	о вынесении предупреждения	о назначении штрафа	о прекращении производства		всего	не истек срок оплаты	всего	оплачено в добровольном порядке		к назначенным штрафам	к взысканным	
Бокситогорский район	1	[illegible]	228	2,3	234	217	17	227	0	214	[illegible]	175	34	1321750,00	233150,00	130550,00	88600,00	76600,00	199450,04	161,32	44,42	932,01
Анисимовское с.п.	2			#ДЕЛ/0!															1 000,00	0,00	0,00	#ДЕЛ/0!
Большедворское с.п.	3			#ДЕЛ/0!															1 000,00	0,00	0,00	#ДЕЛ/0!
Борское с.п.	4			#ДЕЛ/0!															1 000,00	0,00	0,00	#ДЕЛ/0!
Город Пикалево	5	1	25	2,1	422	422	0	422	1	422	32	221	169	266 600,00	181 857,00	40 700,00	54 743,00	50 600,00	187 035,95	142,54	29,27	443,21
Ефимовское г.п	6	1	9	0,8	16	16	0	16	0	14	2	7	5	9 500,00	7 000,00	0,00	2 500,00	2 500,00	76 190,89	12,47	3,28	5442,21
Заборьевское с.п.	7			#ДЕЛ/0!															1 000,00	0,00	0,00	#ДЕЛ/0!
Климовское с.п.	8			#ДЕЛ/0!															1 000,00	0,00	0,00	#ДЕЛ/0!
Подборовское с.п.	9			#ДЕЛ/0!															1 000,00	0,00	0,00	#ДЕЛ/0!
Радогощское с.п.	10			#ДЕЛ/0!															1 000,00	0,00	0,00	#ДЕЛ/0!
Самойловское с.п.	11			#ДЕЛ/0!															1 000,00	0,00	0,00	#ДЕЛ/0!
Бокситогорское г.п.	12			#ДЕЛ/0!															2 000,00	0,00	0,00	#ДЕЛ/0!
Итого	12	3	62	1,7	672	655	17	665	1	650	39	403	208	597 850,00	422 007,00	171 250,00	145 843,00	129 700,00	472 676,88	126,48	30,85	727,20
Волосовский район	1	[illegible]	[illegible]	#ДЕЛ/0!	[illegible]	[illegible]	[illegible]	[illegible]	[illegible]	[illegible]	[illegible]	[illegible]	[illegible]	[illegible]	[illegible]	[illegible]	[illegible]	[illegible]	[illegible]	#ДЕЛ/0!	#ДЕЛ/0!	#ДЕЛ/0!
Бегуницкое с.п	2	1	13	1,1	15	9	6	13	0	15	1	8	6	6 150,00	4 000,00	1 000,00	2 150,00	2 150,00	236 723,00	2,60	0,91	15781,53
Беседское с.п	3	1	3	0,3	3	0	3	3	0	3	0	0	3	0,00	0,00	0,00	0,00	0,00	93 382,00	0,00	0,00	31127,33
Большеврудское с.п	4	1	1	0,1	2	2	0	2	0	2	2	0	0	0,00	0,00	0,00	0,00	0,00	103 661,00	0,00	0,00	51830,50
Волосовское г.п	5	1	25	2,1	78	37	41	78	0	78	0	49	29	104 500,00	54 500,00	7 000,00	52 000,00	52 000,00	217 438,00	48,06	23,91	2787,67
Губаницкое с.п	6	1	5	0,4	8	7	1	8	0	8	3	2	3	1 500,00	1 000,00	0,00	500,00	500,00	114 025,00	1,32	0,44	14253,13
Зимитицкое с.п	7	1	4	0,3	8	2	6	8	0	8	0	0	8	0,00	0,00	0,00	0,00	0,00	101 574,39	0,00	0,00	12696,80
Изварское с.п	8	1	4	0,3	12	12	0	12	0	12	1	6	5	9 000,00	8 000,00	8 000,00	1 000,00	1 000,00	83 535,50	10,77	1,20	6961,29
Калитинское с.п	9	1	6	0,5	6	3	3	1	0	4	1	3	0	3 000,00	1 000,00	0,00	2 000,00	2 000,00	134 829,82	2,23	1,48	33707,46
Калищицкое с.п	10	1	0	0,0	0	0	0	0	0	0	0	0	0	0,00	0,00	0,00	0,00	0,00	38 726,10	0,00	0,00	#ДЕЛ/0!
Кикеринское с.п	11	1	5	0,4	5	2	3	5	0	5	0	3	2	6 000,00	6 000,00	6 000,00	0,00	0,00	110 223,43	5,44	0,00	22044,69
Клопицкое с.п	12	1	8	0,7	14	7	7	14	0	14	3	8	3	11 500,00	8 000,00	8 000,00	2 500,00	2 500,00	314 986,42	10,00	2,17	8213,32
Курское с.п	13	1	1	0,1	1	1	0	1	0	1	0	1	0	150,00	0,00	0,00	0,00	150,00	95 041,94	0,16	0,00	95041,94
Рабитицкое с.п	14	1	2	0,2	2	1	1	2	0	2	0	1	1	2 000,00	2 000,00	0,00	0,00	0,00	94 565,75	2,11	0,00	47282,88
Сабское с.п	15	1	3	0,3	3	0	3	2	0	3	1	0	2	0,00	0,00	0,00	0,00	0,00	119 144,60	0,00	0,00	39714,87
Сельцовское с.п	16	1	12	1,0	15	15	0	12	0	13	8	2	12	1 500,00	0,00	1 000,00	500,00	500,00	10 000,00	15,00	5,00	769,23
Терпилицкое с.п	17	1	0	0,0	0	0	0	0	0	0	0	0	0	0,00	0,00	0,00	0,00	0,00	218 496,00	0,00	0,00	#ДЕЛ/0!
Итого	17	16	92	0,5	172	98	74	161	0	168	20	83	74	145 300,00	84 500,00	31 000,00	60 650,00	60 800,00	1 886 352,95	7,70	3,22	11228,29
Волховский район	1	[illegible]	[illegible]	0,8	[illegible]	[illegible]	[illegible]	[illegible]	[illegible]	[illegible]	[illegible]	[illegible]	[illegible]	[illegible]	[illegible]	[illegible]	[illegible]	[illegible]	[illegible]	[illegible]	0,00	9414,65
Бережковское с.п	2	1	2	0,2	1	1	0	1	0	1	0	1	0	500,00	500,00	500,00	0,00	0,00	95 536,45	0,52	0,00	95536,45
Выдинноостровское с.п	3	1	4	0,3	6	2	4	6	0	6	1	4	1	7 000,00	3 000,00	3 000,00	4 000,00	4 000,00	141 976,54	4,93	2,82	23662,76
Город Волхов	4	1	18	1,5	88	88	0	83	0	83	2	70	10	85 850,00	46 450,00	20 500,00	39 400,00	39 400,00	267 886,27	32,05	14,71	3227,55
Кисельнинское с.п	5	1	1	0,1	2	1	1	2	2	2	0	1	1	2 000,00	2 000,00	2 000,00	0,00	0,00	141 296,14	1,42	0,00	70648,07
Новоладожское г.п	6	1	8	0,7	42	26	16	39	1	39	0	39	0	143 250,00	46 500,00	13 500,00	101 750,00	88 750,00	257 681,00	55,59	39,49	6607,21
Пашское с.п	7	1	2	0,2	5	0	5	0	0	0	0	0	0	0,00	0,00	0,00	0,00	0,00	152 952,16	0,00	0,00	#ДЕЛ/0!
Потанинское с.п	8	1	3	0,3	7	4	3	7	0	7	2	3	2	2 000,00	2 000,00	0,00	0,00	0,00	110 580,00	1,81	0,00	15797,14
Староладожское с.п.	9	0	0	#ДЕЛ/0!	0	0	0	0											1 000,00	0,00	0,00	#ДЕЛ/0!
Сясьстройское г.п	10	1	8	0,7	12	9	3	9	0	12	3	9	0	19 000,00	5 000,00	0,00	14 000,00	12 500,00	216 883,22	8,76	6,46	18073,60
Итого	10	9	55	0,5	181	149	32	165	3	167	8	130	34	261 600,00	107 450,00	41 500,00	159 150,00	144 650,00	1 545 840,83	16,92	10,30	9256,53
Всеволожский район	1	[illegible]	518	1,5	84	64	20	64	0	64	1	51	12	96 150,00	44 500,00	44 500,00	51 650,00	51 650,00	318 635,00	30,18	16,21	4978,67
Агалатовское с.п.	2			#ДЕЛ/0!															1 000,00	0,00	0,00	#ДЕЛ/0!
Бугровское с.п	3	1	7	0,6	7	0	7	6	0	7	0	6	1	19 000,00	10 000,00	0,00	9 000,00	9 000,00	257 681,00	7,37	3,49	36811,57
Город Всеволожск	4	1	25	2,1	98	25	73	100	1	84	1	63	20	146 200,00	34 500,00	9 500,00	111 700,00	104 700,00	301 964,00	48,42	36,99	3594,81
Дубровское г.п	5	1	4	0,3	3	3	0	3	0	3	1	2	0	2 150,00	2 150,00	150,00	0,00	0,00	257 681,00	0,83	0,00	85893,67
Заневское с.п	6	1	2	0,2	3	3	0	3	0	3	0	2	1	2 150,00	0,00	0,00	0,00	2 150,00	10 000,00	21,50	0,00	3333,33
Колтушское с.п.	7			#ДЕЛ/0!															2 000,00	0,00	0,00	#ДЕЛ/0!
Кузьмоловское с.п.	8			#ДЕЛ/0!															2 000,00	0,00	0,00	#ДЕЛ/0!